

HONOR Band 5i

Quick Start Guide

Instrukcja obsługi

Īsā darba sākšanas pamācība

Sparčiosios paleisties vadovas

Kiirjuhend

Ghid de pornire rapidă

Краткое руководство пользователя

Упатство за брз почеток

Ръководство за бърз старт

Stručná příručka

Stručná úvodná príručka

Kurzanleitung

Gyorsútmutató

Kratko uputstvo

Kratak priručnik za početak upotrebe

Priročnik za hiter začetek

Snabbstartsguide

Pikaopas

Kort startvejledning

Hurtigstartveiledning

Οδηγός γρήγορης έναρξης

Короткий посібник користувача

Akıllı bant Hızlı Kullanım Klavuzu

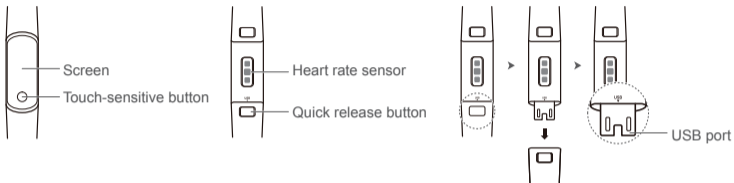
Contents

Quick Start Guide	1
Instrukcja obsługi	5
Īsā darba sākšanas pamācība	10
Sparčiosios paleisties vadovas	14
Kiirjuhend	18
Ghid de pornire rapidă	22
Краткое руководство пользователя	27
Упатство за брз почеток	32
Ръководство за бърз старт	37
Stručná příručka	42
Stručná úvodná príručka	46
Kurzanleitung	50
Gyorsútmutató	55
Kratko uputstvo	60
Kratak priručnik za početak upotrebe	64
Priročnik za hiter začetek	68
Snabbstartsguide	72
Pikaopas	77
Kort startvejledning	81
Hurtigstartveiledning	85
Οδηγός γρήγορης έναρξης	89
Короткий посібник користувача	94
Akilli bant Hızlı Kullanım Klavuzu	99

Quick Start Guide

1. Appearance and charging

To charge your band, press the quick release button to disassemble the strap, then connect the USB port to a charger or the USB port on a computer.



- Wipe the charging port dry before charging.
- The band automatically powers on after being charged. To power off your band, swipe the screen and go to **More > System > Power off**.

2. Downloading Huawei Health

Search for "Huawei Health" in your app store, then download and install the Huawei Health app.

3. Pairing your band with your phone

From the device list in the Huawei Health app, select the band and follow the onscreen instructions to complete the pairing.

4. Getting help

View the online help in the Huawei Health app for more information about connection and functions, as well as usage tips.

Copyright © Huawei Technologies Co., Ltd. 2019. All rights reserved.

THIS DOCUMENT IS FOR INFORMATION PURPOSE ONLY, AND DOES NOT CONSTITUTE ANY KIND OF WARRANTIES.

Trademarks and Permissions



HONOR, HUAWEI, HUAWEI, and  are trademarks or registered trademarks of Huawei Technologies Co., Ltd.

The *Bluetooth*® word mark and logos are registered trademarks owned by *Bluetooth SIG, Inc.* and any use of such marks by Huawei Technologies Co., Ltd. is under license.

Other trademarks, product, service and company names mentioned may be the property of their respective owners.

Privacy Policy

To better understand how we protect your personal information, please see the privacy policy at

<http://consumer.huawei.com/privacy-policy>, or read the privacy policy and service terms using the app after pairing it with your phone.

Blasting Caps and Areas

Turn off your mobile phone or wireless device when in a blasting area or in areas posted turn off "two-way radios" or "electronic devices" to avoid interfering with blasting operations.

Operation and safety

- Using an unapproved or incompatible power adapter, charger or battery may cause fire, explosion or other hazards.
- Ideal temperatures are -10°C to +45°C.
- Some wireless devices may affect the performance of hearing aids or pacemakers. Consult your service provider for more information.
- Pacemaker manufacturers recommend that a minimum distance of 15 cm be maintained between a device and a pacemaker to prevent potential interference with the pacemaker. If using a pacemaker, hold the device on the side opposite the pacemaker and do not carry the device in your front pocket.
- Keep the device and the battery away from excessive heat and direct sunlight. Do not place them on or in heating devices, such as microwave ovens, stoves, or radiators.
- Observe local laws and regulations while using the device. To reduce the risk of accidents, do not use your wireless device while driving.
- To prevent damage to your device's parts or internal circuits, do not use it in dusty, smoky, damp or dirty environments or near magnetic fields.

- Do not use, store or transport the device where flammables or explosives are stored (in a gas station, oil depot, or chemical plant, for example). Using your device in these environments increases the risk of explosion or fire.
- Dispose of this device, the battery, and accessories according to local regulations. They should not be disposed of in normal household waste. Improper battery use may lead to fire, explosion, or other hazards.
- The device has undergone testing and has demonstrated water and dust resistance in certain environments.
- The device has a built-in, non-removable battery, do not attempt to remove the battery, otherwise the device may be damaged. To replace the battery, take the device to an authorized service center.
- If the battery leaks, ensure that the electrolyte does not make direct contact with your skin or eyes. If the electrolyte touches your skin or splashes into your eyes, immediately flush with clean water and consult a doctor.
- When charging the device, make sure the power adapter is plugged into a socket near the devices and is easily accessible.
- Unplug the charger from electrical outlets and the device when not in use.

Disposal and recycling information



The crossed-out wheeled-bin symbol on your product, battery, literature or packaging reminds you that all electronic products and batteries must be taken to separate waste collection points at the end of their working lives; they must not be disposed of in the normal waste stream with household garbage. It is the responsibility of the user to dispose of the equipment using a designated collection point or service for separate recycling of waste electrical and electronic equipment (WEEE) and batteries according to local laws.

Proper collection and recycling of your equipment helps ensure electrical and electronic equipment (EEE) waste is recycled in a manner that conserves valuable materials and protects human health and the environment, improper handling, accidental breakage, damage, and/or improper recycling at the end of its life may be harmful for health and environment. For more information about where and how to drop off your EEE waste, please contact your local authorities, retailer or household waste disposal service or visit the website <http://consumer.huawei.com/en/>.

Reduction of hazardous substances

This device and any electrical accessories are compliant with local applicable rules on the restriction of the use of certain hazardous substances in electrical and electronic equipment, such as EU REACH, RoHS and Batteries (where included) regulations, etc. For declarations of conformity about REACH and RoHS, please visit our web site <http://consumer.huawei.com/certification>.

EU regulatory conformance

RF exposure requirements

Important safety information regarding radio frequency (RF) radiation exposure:

RF exposure guidelines require that the device should be used for wrist worn only. Failure to observe this guideline may result in RF exposure exceeding limits.

Statement

Hereby, Huawei Technologies Co., Ltd. declares that this device ADS-B19 is in compliance with the essential requirements and other relevant provisions of Directive 2014/53/EU.

The most recent and valid version of the DoC (Declaration of Conformity) can be viewed at <http://consumer.huawei.com/certification>.

This device may be operated in all member states of the EU.

Observe national and local regulations where the device is used.

This device may be restricted for use, depending on the local network.

Frequency bands and power

(a) Frequency bands in which the radio equipment operates: Some bands may not be available in all countries or all areas. Please contact the local carrier for more details.

(b) Maximum radio-frequency power transmitted in the frequency bands in which the radio equipment operates: The maximum power for all bands is less than the highest limit value specified in the related Harmonized Standard.

The frequency bands and transmitting power (radiated and/or conducted) nominal limits applicable to this radio equipment are as follows: ADS-B19: Bluetooth: 10 dBm

Accessories and Software Information

The product software version is ADS-B19: 1.0.8.99

Software updates will be released by the manufacturer to fix bugs or enhance functions after the product has been released.

All software versions released by the manufacturer have been verified and are still compliant with the related rules.

All RF parameters (for example, frequency range and output power) are not accessible to the user, and cannot be changed by the user.

For the most recent information about accessories and software, please see the DoC (Declaration of Conformity) at <http://consumer.huawei.com/certification>.

Please go to **More > System > Regulatory Information** on the device to view the E-label screen.

Please visit <http://consumer.huawei.com/en/support/hotline> for recently updated hotline and email address in your country or region.

Caution: Any changes or modifications to this device not expressly approved by Huawei Technologies Co., Ltd. for compliance could void the user's authority to operate the equipment.

Instrukcja obsługi

1. Wygląd i ładowanie

Aby naładować opaskę, naciśnij przycisk szybkiego rozpinania i rozepnij pasek, a następnie podłącz urządzenie do ładowarki lub komputera przez gniazdo USB.



- Wytrzyj gniazdo ładowania do sucha przed ładowaniem.
- Opaska włączy się automatycznie po naładowaniu. Aby wyłączyć opaskę, przeciągnij palcem i wybierz kolejno **Więcej** > **System** > **Wyłącz** (**More** > **System** > **Power off**).

2. Pobieranie aplikacji Huawei Health

Wyszukaj „Huawei Health(Zdrowie)” w sklepie z aplikacjami, a następnie pobierz i zainstaluj aplikację Huawei Health(Zdrowie).

3. Wiązanie opaski z telefonem

Wybierz opaskę z listy urządzeń w aplikacji Huawei Health i postępuj zgodnie z instrukcjami ekranowymi, aby ukończyć parowanie.

4. Uzyskiwanie pomocy

Aby uzyskać więcej informacji na temat łączenia, funkcji oraz wskazówki dotyczące użycia, zapoznaj się z pomocą w trybie online dostępną w aplikacji Huawei Health.

Znaki towarowe i zezwolenia

HONOR, HUAWEI i  HUAWEI i  to znaki towarowe lub zastrzeżone znaki towarowe firmy Huawei Technologies Co., Ltd.

Znak słowny i logo *Bluetooth*[®] są zastrzeżonymi znakami towarowymi *Bluetooth SIG, Inc.* i używanie tych znaków przez Huawei Technologies Co., Ltd. wynika z licencji.

Pozostałe znaki towarowe, nazwy produktów, usług i firm wymienione w niniejszej instrukcji mogą stanowić własność ich prawowitych właścicieli.

Zasady ochrony prywatności

Aby lepiej zrozumieć to, jak chronimy informacje osobiste, należy zapoznać się z zasadami ochrony prywatności na stronie <http://consumer.huawei.com/privacy-policy> lub przeczytać zasady ochrony prywatności i warunki usługi w aplikacji po jej powiązaniu z telefonem.

Ograniczenia i obszary prowadzenia kontrolowanych wybuchów

- Telefon komórkowy lub urządzenie bezprzewodowe należy wyłączyć podczas przebywania w obszarze prowadzenia kontrolowanych wybuchów bądź w obszarach oznaczonych nakazem wyłączenia radiotelefonów lub urządzeń elektrycznych w celu uniknięcia zakłócenia przebiegu kontrolowanych wybuchów.

Obsługa i bezpieczeństwo użycia

- Używanie niezatwierdzonych lub niezgodnych zasilaczy, ładowarek lub baterii może spowodować pożar, wybuch lub inne zagrożenia.
- Odpowiednie temperatury to od -10°C do +45°C.
- Niektóre urządzenia bezprzewodowe mogą wpływać na działanie aparatów słuchowych lub rozruszników serca. Więcej informacji udzieli usługodawca.
- Zalecana przez producentów rozruszników minimalna odległość między urządzeniem a rozrusznikiem serca wynosi 15 cm. Pozwala to uniknąć potencjalnych zakłóceń w działaniu rozrusznika. Jeśli rozrusznik jest używany, urządzenie należy trzymać po stronie przeciwnej względem rozrusznika i nie należy nosić urządzenia w przedniej kieszeni.
- Nie należy narażać baterii ani urządzenia na działanie silnych źródeł ciepła i bezpośrednich promieni słonecznych. Nie należy umieszczać ich wewnątrz ani na powierzchni urządzeń wydzielających ciepło, takich jak kuchenki mikrofalowe, kuchenki lub grzejniki.

- Przy korzystaniu z urządzenia należy zawsze przestrzegać miejscowych praw i przepisów. Korzystanie z urządzeń bezprzewodowych w trakcie prowadzenia pojazdu zwiększa ryzyko wypadku.
- Aby uniknąć uszkodzenia części i elementów elektronicznych urządzenia, nie należy go używać w miejscach zadymionych, wilgotnych lub brudnych, ani w pobliżu silnych pól magnetycznych.
- Urządzenie nie powinno być używane, przechowywane ani przenoszone w miejscach, gdzie przechowywane są materiały palne lub wybuchowe, na przykład na stacjach paliw, w składach paliw i zakładach chemicznych. Korzystanie z urządzenia w takim otoczeniu zwiększa ryzyko wybuchu lub pożaru.
- Zużyte urządzenie, baterię i akcesoria należy oddawać do utylizacji zgodnie z lokalnymi przepisami. Nie należy ich wyrzucać wraz ze zwykłymi odpadami komunalnymi. Nieprawidłowe używanie baterii może być przyczyną pożaru, wybuchu lub innych zagrożeń.
- Urządzenie zostało przetestowane. Pomyślnie zweryfikowano jego odporność na wodę i zabrudzenia w niektórych środowiskach.
- Urządzenie jest wyposażone w niewymienną baterię wewnętrzną. Nie należy podejmować prób jej wymiany, gdyż grozi to uszkodzeniem urządzenia. Wymianę baterii w urządzeniu można zlecić w autoryzowanym serwisie.
- Jeżeli z baterii wycieknie elektrolit, zachowaj ostrożność, aby nie dopuścić do bezpośredniego kontaktu ze skórą lub oczami. Jeśli elektrolit wejdzie w kontakt ze skórą lub dostanie się do oczu, natychmiast przemyj je czystą wodą i zgłoś się do lekarza.
- Przy ładowaniu należy zwracać uwagę na to, aby ładowarka była podłączona do gniazda w pobliżu urządzenia w łatwo dostępnym miejscu.
- Ładowarkę należy odłączać od gniazdka elektrycznego i urządzenia, gdy nie jest używana.

Informacje o utylizacji i recyklingu



Symbol przekreślonego kosza na produkcie, baterii, w dokumentacji lub na opakowaniu przypomina o tym, że wszystkie produkty elektroniczne i baterie po zakończeniu eksploatacji muszą być oddane do wyspecjalizowanych punktów zbiórki i nie mogą być traktowane jako część zmieszanych odpadów komunalnych. Użytkownik sam ponosi odpowiedzialność za zdanie zużytego sprzętu oraz baterii w wyznaczonym miejscu zbiórki odpadów elektrycznych i elektronicznych zgodnie z miejscowymi przepisami.

Oddawanie zużytego sprzętu w przepisowych miejscach zbiórki jest ważnym elementem procesu utylizacji i recyklingu odpadów elektrycznych i elektronicznych w sposób niestwarający zagrożeń dla ludzkiego zdrowia i środowiska naturalnego, a przy tym pozwalający odzyskać cenne surowce. Nieprawidłowe obchodzenie się ze sprzętem elektronicznym, przypadkowe zepsucie, uszkodzenie oraz nieprawidłowy recykling po zakończeniu eksploatacji sprzętu może spowodować wiele zagrożeń dla ludzkiego zdrowia i dla środowiska naturalnego. Więcej informacji na temat sposobów i miejsc zdawania

użytego sprzętu elektrycznego i elektronicznego można uzyskać w miejscowych urzędach, w miejscowej wywożącej odpady komunalne lub na stronie <http://consumer.huawei.com/en/>.

Zmniejszanie ilości substancji niebezpiecznych

Urządzenie i jego akcesoria elektryczne są zgodne z lokalnymi przepisami o ograniczaniu użycia pewnych substancji niebezpiecznych w urządzeniach elektrycznych i elektronicznych, takimi jak unijne dyrektywy REACH, RoHS i przepisy dotyczące baterii (jeśli dotyczy). Deklaracje zgodności z dyrektywami REACH i RoHS znajdują się na naszej stronie internetowej <http://consumer.huawei.com/certification>.

Zgodność z przepisami UE

Wymagania dotyczące narażenia na promieniowanie radiowe

Ważne informacje dotyczące bezpieczeństwa związane z narażeniem na promieniowanie radiowe:

Zgodnie z wytycznymi dotyczącymi narażenia na promieniowanie radiowe urządzenie powinno być noszone tylko na nadgarstku. Nieprzestrzeganie tych wytycznych może powodować przekroczenie limitów narażenia na promieniowanie radiowe.

Oświadczenie

Niniejszym firma Huawei Technologies Co., Ltd. oświadcza, że urządzenie ADS-B19 jest zgodne z podstawowymi wymogami i odpowiednimi postanowieniami Dyrektywy 2014/53/UE.

Najaktualniejszą i obowiązującą wersję deklaracji zgodności można zobaczyć na <http://consumer.huawei.com/en/certification/index.htm>.

Urządzenie zostało dopuszczone do użycia we wszystkich krajach członkowskich UE.

Należy przestrzegać przepisów krajowych i lokalnych w miejscu użytkowania urządzenia.

W zależności od sieci lokalnej użytkowanie urządzenia może podlegać ograniczeniom.

Pasma częstotliwości i moc

(a) Pasma częstotliwości, w których działa sprzęt radiowy: niektóre pasma mogą nie być dostępne we wszystkich krajach lub wszystkich obszarach. Więcej szczegółów można uzyskać od lokalnego operatora.

(b) Maksymalna moc częstotliwości radiowej na pasmach częstotliwości, na których działa sprzęt radiowy: maksymalna moc dla wszystkich pasm jest niższa niż najwyższa wartość limitu podana w powiązanych normach zharmonizowanych.

Pasma częstotliwości i znamionowe limity mocy przekazu (wypromieniowanej i/lub przewodzonej) stosuje się do tego sprzętu radiowego w następujący sposób: ADS-B19: Bluetooth: 10 dBm

Informacje o akcesoriach i oprogramowaniu

Wersja oprogramowania produktu to ADS-B19: 1.0.8.99

Producent wydaje aktualizacje oprogramowania w celu naprawy błędów lub poprawienia funkcjonalności po wprowadzeniu

produktu na rynek. Wszystkie wersje oprogramowania wydane przez producenta zostały zweryfikowane i są nadal zgodne z odpowiednimi przepisami.

Żadne parametry częstotliwości radiowej (na przykład zakres częstotliwości i moc wyjściowa) nie są dostępne dla użytkownika i nie mogą być przez niego zmieniane.

Najbardziej aktualne informacje o akcesoriach i oprogramowaniu zawiera deklaracja zgodności na stronie

<http://consumer.huawei.com/en/certification/index.htm>.

Aby wyświetlić etykiety elektroniczne, wybierz na ekranie urządzenia pozycje **Więcej > System > Informacje o przepisach prawnych (More > System > Regulatory Information)**.

Na stronie <http://consumer.huawei.com/en/support/hotline> można znaleźć aktualny numer i adres e-mail infolinii w danym kraju lub regionie.

Ostrzeżenie: wszelkie modyfikacje i przeróbki urządzenia, które nie zostały wyraźnie zatwierdzone przez firmę Huawei Technologies Co., Ltd., mogą skutkować utratą prawa do korzystania z urządzenia.

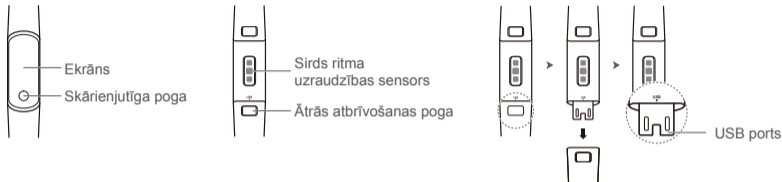
Utylizacja i recykling odpadów

Niniejszym informujemy, że głównym celem regulacji europejskich oraz ustawy z dnia 29 lipca 2005 r o zużyтым sprzęcie elektrycznym i elektronicznym jest ograniczenie ilości odpadów powstałych ze sprzętu oraz zapewnienie odpowiedniego poziomu zbierania, odzysku i recyklingu zużytego sprzętu oraz zwiększenie świadomości społecznej o jego szkodliwości dla środowiska naturalnego, na każdym etapie użytkowania sprzętu elektrycznego i elektronicznego.

Īsā darba sākšanas pamācība

1. Izskats un uzlāde

Nospiediet ātrās atbrīvošanas pogu, lai izjauktu aproci; pēc tam pievienojiet USB portu lādētājam vai datora USB portam.



- Pirms uzlādes noslaukiet uzlādes pieslēgvietu sausu.
- Kad aproce ir uzlādēta, tā automātiski ieslēdzas. Lai izslēgtu aproci, pavelciet tās ekrānā un atveriet sadaļu **Vēl > Sistēma > Izslēgt (More > System > Power off)**.

2. Huawei Health lejupielāde

Lietotņu veikalā meklējiet Huawei Health, pēc tam lejupielādējiet un instalējiet lietotni Huawei Health.

3. Jūsu aproces un telefona savienošana pārī

Lietotnes Huawei Health ierīču sarakstā atlasiet aproci un izpildiet ekrānā redzamos norādījumus, lai pabeigtu savienošana pārī.

4. Palīdzības saņemšana

Apmeklējiet lietotnes Huawei Health tiešsaistes palīdzības sadaļu, lai saņemtu plašāku informāciju par pievienošanu un funkcijām, kā arī noderīgus padomus par lietošanu.

Autortiesības © Huawei Technologies Co., Ltd. 2019. Visas tiesības aizsargātas.

ŠIS DOKUMENTS IR PAREDZĒTS TIKAI INFORMĀCIJAI UN NESNIEDZ NEKĀDAS GARANTIJAS.

Preču zīmes un atļaujas

HONOR,  HUAWEI un  ir Huawei Technologies Co., Ltd. preču zīmes vai reģistrētas preču zīmes.

Bluetooth[®] vārdiskā preču zīme un logotipi ir *Bluetooth SIG, Inc.* reģistrētas preču zīmes, un Huawei Technologies Co., Ltd. tās izmanto saskaņā ar licenci.

Citas lietotās un minētās preču zīmes, izstrādājumu, pakalpojumu un uzņēmumu nosaukumi var piederēt to attiecīgajiem īpašniekiem.

Konfidencialitātes politika

Lai labāk saprastu, kā mēs aizsargājam jūsu personas informāciju, lūdzu, skatiet konfidencialitātes politiku vietnē <http://consumer.huawei.com/privacy-policy> vai izlasiet konfidencialitātes politiku un pakalpojuma nosacījumus, izmantojot lietotni, kura pirms tam savienota pārī ar jūsu tālruni.

Aizdedzkapses un spridzināšanas zonas

- Izslēdziet mobilo tālruni vai bezvadu ierīci, atrodoties spridzināšanas zonā vai vietās, kurās ir norāde par “divpusējo sakaru radioierīču” vai “elektronisko ierīču” izslēgšanu, lai neradītu traucējumus spridzināšanas darbībām.

Lietošana un drošība

- Izmantojot neapstiprinātu vai nesaderīgu strāvas adapteri, uzlādes ierīce vai akumulators var izraisīt aizdegšanos, sprādzieni vai citu risku.
- Piemērotākais temperatūras diapazons ir no -10°C līdz +45°C.
- Dažas bezvadu ierīces var ietekmēt dzirdes aparātu vai elektrokardiostimulatoru darbību. Lai iegūtu papildinformāciju, sazinieties ar pakalpojumu sniedzēju.
- Elektrokardiostimulatoru ražotāji iesaka ievērot vismaz 15 cm attālumu starp ierīci un elektrokardiostimulatoru, lai novērstu iespējamus elektrokardiostimulatora traucējumus. Ja izmantojat elektrokardiostimulatoru, lietojiet ierīci elektrokardiostimulatoram pretējā pusē un nenēsājiet ierīci priekšējā kabatā.
- Neturiet ierīci un akumulatoru pārāk karstā vietā vai tiešos saules staros. Nenovietojiet tos uz karstumu izdalošām ierīcēm un nelieciet to tajās, piemēram, mikroviļņu krāsnīs, uz plīts un radiatoriem.
- Lietojot šo ierīci, ievērojiet vietējos tiesību aktus un noteikumus. Lai samazinātu negadījumu risku, nelietojiet bezvadu ierīci braukšanas laikā.
- Lai nesabojātu ierīces daļas vai iekšējās shēmas, nelietojiet to puteklainā, piedūmotā, mitrā vai netīrā vidē, kā arī magnētisko lauku tuvumā.
- Nelietojiet, neuzglabājiet un nepārvadājiet ierīci vietās, kur tiek uzglabātas viegli uzliesmojošas un sprādzienbīstamas

vielās (piemēram, degvielas uzpildes stacijā, naftas produktu noliktavā un ķīmisko produktu noliktavā). Izmantojot ierīci šādā vidē, palielinās sprādziena vai ugunsgrēka draudi.

- Atbrīvojieties no šīs ierīces, akumulatora un piederumiem saskaņā ar vietējiem noteikumiem. Akumulatorus nedrīkst izmest majsaimniecības atkritumos. Akumulatoru nepareiza lietošana var izraisīt aizdegšanos, sprādzienu vai citas bīstamas situācijas.
- Ierīce tika pārbaudīta un zināmā vidē tika konstatēta noturība pret ūdens un putekļu iedarbību.
- Ierīcei ir iebūvēts neizņemams akumulators; nemēģiniet izņemt akumulatoru, pretējā gadījumā ierīce var tikt sabojāta. Lai nomainītu akumulatoru, nogādājiet ierīci pilnvarotā apkopes centrā.
- Ja akumulatoram ir noplūde, nodrošiniet, lai elektrolīts nenokļūtu uz ādas un acīs. Ja elektrolīts nokļūst uz ādas vai acīs, nekavējoties izskalojiet acis vai noskalojiet ādu ar tīru ūdeni un konsultējieties ar ārstu.
- Uzlādējot ierīci, barošanas bloks ir jāpievieno tādai kontaktligzdai, kas atrodas tuvu ierīcei un ir viegli pieejama.
- Ja ierīce un tās uzlādes ierīce netiek izmantota, atvienojiet tās no kontaktligzdas.

Informācija par utilizāciju un pārstrādi



Pārsvītrotais atkritumu tvertnes simbols uz produkta, akumulatora, dokumentācijas vai iepakojuma atgādina, ka visi elektroniskie produkti un akumulatori pēc to lietošanas beigām ir jānogādā atsevišķos atkritumu savākšanas punktos; tos nedrīkst izmest parastajos saimniecības atkritumos. Lietotāja pienākums ir atbrīvoties no iekārtas, izmantojot noteikto savākšanas punktu vai pakalpojumu elektrisko un elektronisko iekārtu atkritumu (WEEE) un akumulatoru atsevišķai pārstrādei, saskaņā ar vietējiem tiesību aktiem.

IERĪČU pareiza savākšana un pārstrāde palīdz nodrošināt, ka elektrisko un elektronisko ierīču atkritumi (EEE) tiek pārstrādāti, lai saglabātu vērtīgus materiālus un aizsargātu cilvēku veselību un vidi; nepareiza apstrāde, netīša saplēšana, bojāšana un/vai nepareiza pārstrāde pēc ierīces lietošanas beigām var kaitēt veselībai un videi. Lai saņemtu plašāku informāciju par elektrisko un elektronisko ierīču atkritumu nodošanas vietām un veidu, sazinieties ar vietējām pašvaldībām, mazumtirgotāju vai saimniecības atkritumu savākšanas dienestu, vai arī apmeklējiet vietni <http://consumer.huawei.com/en/>.

Bīstamo vielu daudzuma samazināšana

Šī ierīce un visi tās elektriskie piederumi, ja tādi ir, atbilst vietējiem spēkā esošajiem noteikumiem par zināmu bīstamu vielu lietojuma ierobežošanu elektriskajās un elektroniskajās ierīcēs, piemēram, ES REACH, RoHS un akumulatoru (ja tādi ir) noteikumiem utt. Atbilstības deklarācijas par REACH un RoHS skatiet vietnē <http://consumer.huawei.com/certification>.

Atbilstība ES regulējumam

Prasības attiecībā uz RF iedarbību

Svarīga drošības informācija par radio frekvenču (RF) starojuma iedarbību:

RF iedarbības vadlīnijās ir paredzēta prasība, ka ierīce jānēsā tikai uz plaukstu locītavas. Neievērojot šo norādījumu, RF

iedarbība var pārsniegt norādītās robežvērtības.

Paziņojums

Ar šo Huawei Technologies Co., Ltd. paziņo, ka šī ierīce ADS-B19 atbilst direktīvas 2014/53/ES pamatprasībām un citiem būtiskiem nosacījumiem.

Jaunāko un spēkā esošo atbilstības deklarācijas (Declaration of Conformity, DoC) versiju varat skatīt vietnē

<http://consumer.huawei.com/certification>.

Šo ierīci var izmantot visās ES dalībvalstīs.

Ievērojiet valsts līmeņa un vietējos noteikumus ierīces izmantošanas vietās.

Uz šo ierīci var attiekties darbības ierobežojumi atkarībā no vietējā tīkla.

Frekvenču joslas un jauda

(a) Frekvenču joslas, kurās radio aprīkojums darbojas: Atsevišķas joslas var nebūt pieejamas visās valstīs vai reģionos. Lai iegūtu papildinformāciju, sazinieties ar vietējo mobilo sakaru operatoru.

(b) Maksimālā radiofrekvenču pārraidītā jauda frekvenču joslās, kuras radio aprīkojums darbojas: maksimāla jauda visām joslām ir mazāka kā saistošajos harmonijas standartos norādītā augstākā robežvērtība.

Frekvenču joslas un izstarotās jaudas (raidītās un/vai vadītās) nominālvērtības attiecas uz šo radio aprīkojumu, kā norādīts tālāk: ADS-B19: Bluetooth: 10 dBm

Piederumi un programmatūras informācija

Izstrādājuma programmatūras versija ir ADS-B19: 1.0.8.99

Ražotājs izlaidis programmatūras atjauninājumus, lai labotu kļūdas vai uzlabotu funkcijas pēc produkta izlaišanas. Visas ražotāja izlaistās programmatūras versijas ir pārbaudītas un joprojām saderīgas ar saistītajiem noteikumiem.

Visi RF parametri (piemēram, frekvenču diapazons un izvades jauda) lietotājam nav pieejami, un lietotājs tos nevar mainīt.

Jaunāko informāciju par programmatūru un piederumiem skatiet atbilstības deklarācijā (Declaration of Conformity, DoC) vietnē <http://consumer.huawei.com/certification>.

Lai skatītu e-marķējuma ekrānu, ierīcē atveriet sadaļu **Vēl > Sistēma > Reglamentējošā informācija (More > System > Regulatory Information)**.

Lūdzu, apmeklējiet vietni <http://consumer.huawei.com/en/support/hotline>, lai atrastu precizētu tālruna numuru un e-pasta adresi jūsu valstī vai reģionā.

Uzmanību! Ja nav saņemts Huawei Technologies Co., Ltd. tiešs apstiprinājums, pārveidojot iekārtu, lietotājs var zaudēt tiesības izmantot šo aprīkojumu.

Sparčiosios paleisties vadovas

1. Išvaizda ir įkrovimas

Norėdami įkrauti išmaniąją apyrankę, paspauskite sparčiojo atleidimo mygtuką ir nuimkite dirželį, tada prijunkite USB prievadą prie įkroviklio arba kompiuterio USB prievado.



- Prieš įkraudami nusausinkite prievadą.
- Įkrauta apyrankė automatiškai įsijungia. Jei apyrankę norite išjungti, perbraukite ekraną ir eikite į **Daugiau > Sistema > Išjungti (More > System > Power off)**.

2. „Huawei Health“ atsisuntimas

Suraskite „Huawei Health“ savo programėlių parduotuvėje, tada atsisiųskite ir ją įdiekite.

3. Apyrankės susiejimas su telefonu

Pasirinkite apyrankę iš programėlės „Huawei Health“ įrenginių sąrašo ir vykdykite ekrane pateikiamus nurodymus, kad pabaigtumėte susiejimą.

4. Pagalba

Norėdami gauti daugiau informacijos apie ryšį ir funkcijas bei naudojimo patarimų, peržiūrėkite programėlėje „Huawei Health“ pateikiamą internetinį žinyną.

Autoriaus teisės © „Huawei Technologies Co., Ltd.“, 2019 m. Visos teisės saugomos.

ŠIS DOKUMENTAS YRA TIK INFORMACINIO POBŪDŽIO IR NESUTEIKIA JOKIŲ GARANTIJŲ.

Prekių ženklai ir leidimai



HONOR, HUAWEI, HUAWEI ir yra „Huawei Technologies Co., Ltd.“ prekių ženklai arba registruotieji prekių ženklai. *Bluetooth*[®] žodinis ženklas ir logotipai yra *Bluetooth SIG, Inc.* registruotieji prekių ženklai. „Huawei Technologies Co., Ltd.“ juos naudoja pagal licenciją.

Kiti paminėti prekių ženklai, gaminių, paslaugų ir bendrovių pavadinimai gali priklausyti jų atitinkamiems savininkams.

Privatumo politika

Jei norite geriau suprasti, kaip saugome jūsų asmeninę informaciją, žr. privatumo politiką puslapyje <http://consumer.huawei.com/privacy-policy> arba apie privatumo politiką ir naudojimo sąlygas skaitykite naudodami programą (kai ją susiesite su telefonu).

Sprogdinimo zonos

• Išjunkite mobilųjį telefoną arba belaidį įrenginį, jei esate sprogdinimo zonoje arba zonose, kur nurodyta išjungti „dvipusio radijo ryšio įrenginius“ arba „elektroninius įrenginius“, kad nebūtų trukdžių sprogdinimo operacijoms.

Naudojimas ir sauga

- Naudojant nepatvirtintą arba nesuderinamą maitinimo adapterį, įkroviklį arba akumuliatorių, gali kilti gaisro, sprogdimo arba kitas pavojus.
- Ideali eksploatacijos temperatūra: nuo -10°C iki $+45^{\circ}\text{C}$.
- Kai kurie belaidžio ryšio įrenginiai gali turėti įtakos klausos aparatų ar širdies stimuliatorių veikimui. Išsamesnės informacijos teiraukitės paslaugų teikėjo.
- Širdies stimuliatorių gamintojai rekomenduoja išlaikyti mažiausiai 15 cm atstumą tarp įrenginio ir širdies stimulatoriaus, siekiant išvengti galimos sąveikos su širdies stimulatoriumi. Jei nešiojate širdies stimuliatorių, laikykite įrenginį priešingoje širdies stimuliatoriui pusėje ir nesinešiotėte įtaiso priekinėje kišenėje.
- Saugokite įrenginį ir akumuliatorių nuo karščio ir tiesioginės saulės šviesos. Nedėkite jų ant šildymo prietaisų ar į jų vidų, pavyzdžiui, mikrobangų krosnelių, orkaitių arba radiatorių.
- Naudodamiesi įrenginiu, laikykitės vietos įstatymų ir reglamentų. Kad nesukeltumėte avarijos, nesinaudokite belaidžio ryšio įrenginiu vairuodami.
- Siekdami išvengti žalos savo įrenginio dalims ar vidinėms mikroschemoms, nesinaudokite juo dulkelioje, dūmingoje, drėgnoje ar nešvarioje aplinkoje, taip pat šalia magnetinių laukų.
- Nenaudokite, nesandėliuokite ir netransportuokite įrenginio liepsnių arba sprogių medžiagų laikymo vietose (pvz., degalinėje, naftos saugykloje arba chemijos gamykloje). Naudojant šį įrenginį tokioje aplinkoje, didėja sprogdimo arba gaisro pavojus.
- Utilizuokite šį įrenginį, akumuliatorių ir priedus pagal vietinius reglamentus. Jų negalima išmesti su įprastomis buitinėmis

atliekomis. Jei akumulatorius eksploatuojamas netinkamai, gali kilti gaisras, sprogdimas arba kitų pavojų.

- Bandomajame įrenginyje nustatytas atsparumas vandeniui ir dulkei tam tikroje aplinkoje.
- Įrenginyje įmontuotas neišimamas akumulatorius, todėl nemėginkite jo išimti, antraip galite sugadinti įrenginį. Jei prireiktų pakeisti akumulatorių, pristatykite įrenginį į įgaliojantį techninės priežiūros centrą.
- Jei akumulatorius nesandarus, užtikrinkite, kad elektrolitas neturėtų tiesioginio kontakto su oda ir akimis. Jei elektrolitas palietė odą ar jo pateko į akis, nedelsdami praplaukite švariu vandeniu ir pasikonsultuokite su gydytoju.
- Įkraudami įrenginį įsitikinkite, kad maitinimo adapteris yra įjungtas į lizdą, esantį netoli įrenginių, ir yra lengvai pasiekiamas.
- Jei įkroviklio nenaudojate, atjunkite jį nuo maitinimo lizdo ir įrenginio.

Informacija apie atliekų tvarkymą ir perdirbimą



Nubrauktas šiukšliadėžės ženklas, pateikiamas ant jūsų gaminio, akumulatoriaus, literatūroje ar ant pakuotės primena, kad visi elektroniniai gaminiai bei akumulatoriai jų eksploatacijos pabaigoje turi būti nugabenti į atskirus atliekų surinkimo taškus, o ne įprastai išmesti kartu su buitineis atliekomis. Naudotojas privalo utilizuoti įrangą, nugabendamas ją į tam skirtą surinkimo tašką arba tarnybą, kur nebenaudojama elektros ir elektroninė įranga (EEJA) ir akumulatoriai būtų atskirai perdirbti, laikantis vietos įstatymų.

Tinkamai surenkant ir nugabenant jūsų įrangą padedama užtikrinti, kad elektros ir elektroninės įrangos (EE) atliekos būtų perdirbtos tausojant vertingus išteklius ir saugant žmonių sveikatą bei gamtą, nes netinkamas tvarkymas, atsitiktinis lūžis, apgadinimas ir (arba) netinkamas perdirbimas eksploatacijos laikotarpio pabaigoje gali būti žalingas sveikatai ir aplinkai. Papildomos informacijos apie tai, kur ir kaip palikti EEJ atliekas, gausite kreipęsi į vietos savivaldybę, mažmeninę ar buitinių atliekų surinkimo tarnybą, taip pat – apsilankę svetainėje <http://consumer.huawei.com/en/>.

Pavojingų medžiagų kiekio mažinimas

Šis įrenginys ir elektriniai priedai dera su vietoje galiojančiomis taisyklėmis dėl tam tikrų pavojingų medžiagų naudojimo elektros ir elektroninėje įrangoje apribojimo. Tokie apribojimai numatyti, pvz., ES REACH, „RoHS“ ir akumulatorių (kur yra) reglamentuose ir pan. REACH ir „RoHS“ atitikties deklaracijų rasite mūsų interneto svetainėje

<http://consumer.huawei.com/certification>.

Atitiktis ES reglamentams

Reikalavimai dėl radijo dažnio poveikio

Svarbi informacija, susijusi su radijo dažnio (RF) spinduliuotės poveikiu:

Pagal RF poveikio reikalavimus įrenginys turi būti dėvimas tik ant riešo. Jei šios rekomendacijos nepaisoma, gali būti viršytos RF poveikio ribos.

Pareiškimas

Šiuo dokumentu „Huawei Technologies Co., Ltd.“ pareiškia, kad įrenginys ADS-B19 atitinka esminius Direktyvos 2014/53/

ES reikalavimus ir kitas atitinkamas nuostatas.

Naujausią ir galiojančią „DoC“ (atitikties deklaracijos) versiją galima peržiūrėti

<http://consumer.huawei.com/certification>.

Šį įrenginį galima eksploatuoti visose ES valstybėse narėse.

Laikykitės įrenginio naudojimo vietovėje galiojančių šalies ir vietinių reglamentų.

Priklausomai nuo vietinio tinklo, galimybės naudotis įrenginiu gali būti ribotos.

Dažnio diapazonai ir galia

(a) Dažnio diapazonai, kuriais veikia radijo įranga: kai kurie diapazonai galimi ne visose šalyse ir regionuose. Išsamesnės informacijos kreipkitės į vietinį tinklo operatorių.

(b) Maksimali radijo dažnių galia, perduodama dažnio diapazonais, kuriais veikia radijo įranga: maksimali visų diapazonų galia yra mažesnė nei didžiausia ribinė vertė susijusiame darniajame standarte.

Dažnio diapazonų ir perduodamos galios (spinduliuojamos ir (arba) perduodamos) vardinės ribos, taikomos šiai radijo įrangai: ADS-B19: „Bluetooth“: 10 dBm

Priedų ir programinės įrangos informacija

Gaminio programinės įrangos versija yra ADS-B19: 1.0.8.99

Programinės įrangos naujiniai išleidžiami gamintojo po gaminio išleidimo, kad pašalintų klaidas ir pagerintų veikimą. Visos gamintojo išleistos programinės įrangos versijos yra patikrintos ir atitinka susijusias taisykles.

Visi RF parametrai (pavyzdžiui, dažnio diapazonas ir išvesties galia) yra nepasiekiami naudotojui, ir naudotojas negali jų pakeisti.

Naujausios informacijos apie priedus ir programinę įrangą rasite „DoC“ (atitikties deklaracijos), esančioje

<http://consumer.huawei.com/certification>.

Norėdami peržiūrėti el. žymės langą, įrenginyje pereikite į **Daugiau > Sistema > Reglamentavimo informacija (More > System > Regulatory Information)**.

Apsilankykite <http://consumer.huawei.com/en/support/hotline>, kur rasite savo šalies ar regiono atnaujintus karštosios linijos kontaktinius duomenis ir el. pašto adresą.

Įspėjimas: naudotojui suteiktas leidimas naudoti šį įrenginį gali netekti galios, jei įrenginys bus pakeistas arba modifikuotas negavus aiškaus „Huawei Technologies Co., Ltd.“ pritarimo (dėl atitikties taikomiems reikalavimams).

Kiirjuhend

1. Välimus ja laadimine

Käevõru laadimiseks vajutage kiirvabastusnuppu ja võtke rihm lahti, seejärel ühendage USB-port laadijaga või arvutiga.



- Pühkige laadimisjaam enne laadimist kuivaks.
- Pärast laadimist lülitub nutivõru sisse automaatselt. Nutivõru väljalülitamiseks nipsake ekraanil ja avage **Veel > Süsteem > Lülita välja (More > System > Power off)**.

2. Rakenduse Huawei Health allalaadimine

Otsige rakenduste poes rakendust „Huawei Health“, seejärel laadige alla ja installige rakendus Huawei Health.

3. Randmepaela telefoniga sidumine

Valige rakenduse Huawei Health seadmete loendist nutikas bänd ja järgige sidumiseks ekraanil kuvatavaid juhiseid.

4. Abi saamine

Ühenduse, funktsioonide ning kasutusnõuannete kohta lisateabe saamiseks vaadake rakenduse Huawei Health võrguspikrit.

Autoriõigus © Huawei Technologies Co., Ltd. 2019. Kõik õigused on kaitstud.

SEE ON ÜKSNES TEABE-, MITTE GARANTIIDOKUMENT.

Kaubamärgid ja load

HONOR,  HUAWEI, HUAWEI ja  on ettevõtte Huawei Technologies Co., Ltd. kaubamärgid või registreeritud kaubamärgid.

Bluetooth[®]-i sõnamärk ja logod on ettevõttele *Bluetooth SIG, Inc.* kuuluvad registreeritud kaubamärgid ning Huawei Technologies Co., Ltd. kasutab neid litsentsi alusel.

Mainitud muud kaubamärgid ja toodete, teenuste ja ettevõtete nimed võivad kuuluda nende omanikele.

Privaatsuspoliitika

Teie isiklike andmete kaitsmise kohta põhjalikuma teabe saamiseks lugege meie privaatsuspoliitikat aadressil <http://consumer.huawei.com/privacy-policy> või pärast telefoni ja rakenduse sidumist rakendust kasutades privaatsuspoliitikat ja teenusetingimusi.

Detonaatorid ja lõhkamisalad

- Lõhkamistöõde häirimise vältimiseks lülitage oma mobiiltelefon või raadioside seade välja, kui viibite lõhkamisalal või alal, kus teid teavitatakse kahepoolset raadiosidet võimaldavate seadmete või elektroonikaseadmete väljalülitamise kohustusest.

Kasutamine ja ohutus

- Heaks kiitmata või ühildamatu toiteadapteri, laadija või aku kasutamise tagajärjeks võib olla tulekahju, plahvatus või muu oht.
- Ideaalne temperatuurivahemik on -10°C kuni $+45^{\circ}\text{C}$.
- Mõned juhtmeta sideseadmed võivad mõjutada kuuldeaparaatide või südamestimulaatorite tööd. Lisateabe saamiseks konsulteerige teenusepakkujaga.
- Südamestimulaatori töö võimaliku häirimise vältimiseks soovivad stimulaatorite tootjad hoida seade ja stimulaator üksteisest vähemalt 15 cm kaugusel. Kui kasutate südamestimulaatorit, siis kasutage seadet südamestimulaatori vastasküljel ja ärge kandke seadet esitaskus.
- Hoidke seadet ja akut ülemäärase kuumuse ning otsese päikesevalguse eest. Ärge pange neid kütteseadmete peale ega sisse (nt mikrolaineahjudesse, ahjudesse, radiaatoritele).
- Pidage seadme kasutamisel kinni kohalikest seadustest ja eeskirjadest. Avariiohu vähendamiseks ärge kasutage juhtmeta sideseadet autot juhtides.
- Seadme osade või seesmistest vooluahelate kahjustamise vältimiseks ärge kasutage seda tolmustes, suitsustes,

niisketes ega räpastes keskkondades või magnetväljade läheduses.

- Ärge kasutage, hoidke ega transportige seadet kohas (nt tankla, naftahoidla või keemiatehas), kus hoitakse tule- ja plahvatusohtlikke aineid. Seadme kasutamine sellises kohas suurendab plahvatus- või tuleohtu.
- Vabanegeseadme, akust ja tarvikute kohalike eeskirjade kohaselt. Neist ei tohi vabaneda koos tavaliste olmejäätmetega. Aku vale kasutamise tagajärjeks võib olla tulekahju, plahvatus või muu oht.
- Seadet on katsetatud ning see on kindlates keskkondades ilmutanud vee- ja tolmukindlust.
- Seadmesse on sisse ehitatud aku, mida ei saa eemaldada. Ärge üritage akut eemaldada, kuna see võib seadet kahjustada. Aku vahetamiseks viige seade volitatud hoolduskeskusesse.
- Akulekke korral veenduge, et elektrolüüt ei puutuks kokku naha või silmadega. Kui elektrolüüt satub nahale või silma, peske koheselt puhta veega ning pöörduge arsti poole.
- Seadme laadimisel veenduge, et toiteadapter on ühendatud seadmete lähedal asuvasse pistikupesasse ja on kergesti juurdepääsetav.
- Kui te laadijat parasjagu ei kasuta, eemaldage see pistikupesast ja seadme küljest.

Teave jäätmete kõrvaldamise ja ringlussevõtu kohta



Ristiga läbikriipsutatud prügikasti sümbol tootel, akul, trükistel või pakendil on meeldetuletuseks, et kõik elektroonikatooted ja akud peab nende tööea lõpus viima spetsiaalsesse jäätmekogumispunkti; neid ei tohi visata tavalise olmeprügi hulka. Kasutaja vastutab selle eest, et seadme kõrvaldamiseks kasutatakse kohalike õigusaktide kohaselt elektri- ja elektroonikaseadmete jäätmete ning akude ringlussevõttuga tegelevat spetsiaalset kogumispunkti või teenust.

Seadme nõuetekohane kogumine ja ringlussevõtt aitab tagada elektri- ja elektroonikaseadmete jäätmete ringlussevõtu viisil, mis säästab väärtuslikke materjale ning kaitseb inimeste tervist ja keskkonda; vale käitlemine, ootamatu purunemine, kahjustumine ja/või väär ringlussevõtt seadmete eluea lõpus võib olla kahjulik tervisele ja keskkonnale. Elektri- ja elektroonikaseadmete jäätmete kogumiskohtade ja -viiside kohta lisateabe saamiseks võtke ühendust kohaliku omavalitsusasutuse, jaemüüja või olmejäätmeid käitleva ettevõttega või külastage veebisaiti <http://consumer.huawei.com/en/>.

Ohtlike ainete hulga vähendamine

See seade ja kõik selle elektritarvikud täidavad elektri- ja elektroonikaseadmetes olevate ohtlike ainete kasutuse piiramise kohta kehtivaid kohalikke eeskirju, nagu EL-i REACH-määrus, RoHS- ja patareidirektiiv (aku olemasolu korral) jne.

REACH-määruse ja RoHS-direktiiviga seotud vastavusdeklaratsioonid leiata veebisaidilt <http://consumer.huawei.com/certification>.

EL-i õigusnormide järgimine

Nõuded raadiosageduslikule kiirgusele

Oluline ohutusteave raadiosagedusliku kiirgusega kokkupuute kohta.

Raadiosagedusliku kiirgusega kokkupuute kohta olevate suuniste järgi peab seadet kandma ainult randmel. Selle suunise mittejärgimise tagajärjeks võib olla raadiosagedusliku kiirguse doos, mis ületab piirnorme.

Avaldus

Käesolevaga kinnitab Huawei Technologies Co., Ltd., et seade ADS-B19 vastab direktiivi 2014/53/EL põhinõuetele ja muudele asjakohastele sätetele.

Vastavusdeklaratsiooni uusimat kehtivat versiooni saab vaadata aadressil <http://consumer.huawei.com/certification>.

Seda seadet võib kasutada kõigis EL-i liikmesriikides.

Seadme kasutamise kohas järgige riiklike ja kohalikke eeskirju.

Olenevalt kohalikust võrgust võib seadme kasutamine olla piiratud.

Sagedusribad ja võimsus

a) Raadioseadme töötamise sagedusribad: mõned sagedusribad ei pruugi kõikides riikides või piirkondades olla saadaval. Üksikasju küsige kohalikult operaatorilt.

b) Raadioseadme töötamise sagedusribades edastatav maksimaalne raadiosageduslik võimsus: maksimaalne võimsus kõikide sagedusribade korral on väiksem kui seotud ühtlustatud standardis määratud kõrgeim piirväärtus.

Alljärgnevalt on esitatud sellele raadioseadmele kohaldatavad sagedusribade ja edastusvõimsuse (kiiratud ja/või juhitud) nominaalväärtused. ADS-B19: Bluetooth: 10 dBm

Teave tarkvikute ja tarkvara kohta

Toote tarkvara versioon mudeli ADS-B19 korral: 1.0.8.99

Pärast toote müügile toomist annab tootja vigade parandamiseks ja funktsioonide täiustamiseks välja tarkvaravärskendusi. Kõik tootja välja antud tarkvara versioonid on kinnitatud ja järgivad seotud eeskirju.

Kasutaja ei saa ega tohi muuta ühtegi raadiosageduslikku parameetrit (nt sagedusala ja väljundvõimsus).

Tarkvikute ja tarkvara kohta uusima teabe leiata vastavusdeklaratsioonist aadressil <http://consumer.huawei.com/certification>.

E-sildi kuva vaatamiseks avage seadmes **Veel > Süsteem > Regulaatiivse teabe (More > System > Regulatory Information)**.

Riigi või piirkonna klienditoe telefoninumbri ja e-posti aadressi leiata veebiaadressilt

<http://consumer.huawei.com/en/support/hotline>.

Ettevaatust! Selle seadme muutmise ilma ettevõtte Huawei Technologies Co., Ltd. sõnaselge heakskiiduta võib tühistada kasutaja õiguse seadet kasutada.

Ghid de pornire rapidă

1. Aspect și încărcare

Pentru a vă încărca brățara, apăsați butonul de eliberare rapidă pentru a dezasambla curea, apoi conectați portul USB la un încărcător sau la portul USB al unui computer.



- Înainte de încărcare, uscați prin ștergere mufa de încărcare.
- Brățara pornește automat după încărcare. Pentru a opri brățara, treceți cu degetul pe ecran și accesați **Mai multe** > **Sistem** > **Oprire (More > System > Power off)**.

2. Descărcare Huawei Health

Căutați „Huawei Health” în magazinul de aplicații, apoi descărcați și instalați aplicația Huawei Health.

3. Asocierea benzii cu telefonul

Din lista de dispozitive a aplicației Huawei Health, selectați brățara și urmați instrucțiunile de pe ecran pentru a finaliza asocierea.

4. Solicitați ajutor

Pentru mai multe informații despre conexiune și funcții, precum și sfaturi de utilizare, vizualizați Ajutor online în aplicația Huawei Health.

Drept de autor © Huawei Technologies Co., Ltd. 2019. Toate drepturile rezervate.

ACEST DOCUMENT ARE EXCLUSIV UN SCOP INFORMATIV ȘI NU REPREZINTĂ NICIUN FEL DE GARANȚIE.

Mărci comerciale și permisiuni

 HUAWEI și  sunt mărci comerciale sau mărci înregistrate ale Huawei Technologies Co., Ltd.

Cuvântul *Bluetooth*® și emblemele sunt mărci comerciale înregistrate deținute de *Bluetooth SIG, Inc.* și orice utilizare a acestora de către Huawei Technologies Co., Ltd. se face sub licență.

Alte mărci comerciale, produse, servicii și nume de companii menționate pot aparține proprietarilor respectivi.

Politica de confidențialitate

Pentru a înțelege mai bine modul în care vă protejăm informațiile personale, vă rugăm să consultați politica de confidențialitate la <http://consumer.huawei.com/privacy-policy> sau să citiți politica de confidențialitate și termenii serviciului utilizând aplicația după ce o asociați cu telefonul dvs.

Detonatoare și zone explozive

- Oprii telefonul sau dispozitivul fără fir în zonele în care au loc detonări sau care sunt marcate cu semnele pentru închiderea „aparaturilor de emisie-recepție” sau a „dispozitivelor electronice”, pentru a evita interferențele cu operațiile de detonare.

Operare și siguranță


- Utilizarea unui încărcător sau a unei baterii incompatibile sau neaprobate poate produce incendii, explozii sau alte situații periculoase.
- Temperaturile ideale sunt cuprinse între -10°C și +45°C.
- Unele dispozitive fără fir ar putea afecta performanța aparatelor auditive sau a stimulatoarelor cardiace. Consultați furnizorul dvs. de servicii pentru mai multe informații.
- Producătorii de stimulatoare cardiace recomandă să se păstreze o distanță minimă de 15 cm între un dispozitiv și stimulatorul cardiac, pentru a evita eventualele interferențe cu stimulatorul cardiac. Dacă folosiți un stimulator cardiac, utilizați dispozitivul în partea opusă față de stimulatorul cardiac și nu purtați dispozitivul în buzunarul din față.
- Feriți dispozitivul și bateria de căldură excesivă și de bătaia directă a razelor de soare. Nu le așezați pe sau în dispozitive de încălzit, cum ar fi cuptoare de microunde, mașini de gătit sau radiatoare.
- Respectați legile și reglementările locale atunci când folosiți dispozitivul. Pentru a reduce riscul producerii accidentelor,

nu folosiți dispozitivul fără fir în timp ce șofați.

- Pentru a împiedica avarierea pieselor sau circuitelor interne ale dispozitivului dvs., nu îl utilizați în medii cu praf, fum, umede sau murdare sau în apropierea câmpurilor magnetice.
- Nu folosiți, nu depozitați și nu transportați dispozitivul în locurile în care sunt depozitate substanțe inflamabile sau explozive (de exemplu în benzinării, depozite de combustibil sau uzine chimice). Utilizarea dispozitivului în astfel de medii crește riscul de explozii sau incendii.
- Eliminați acest dispozitiv, bateria și accesoriile conform reglementărilor locale. Acestea nu trebuie eliminate împreună cu deșeurile menajere obișnuite. O baterie necorespunzătoare poate provoca incendii, explozii sau alte situații periculoase.
- Dispozitivul a fost supus testelor și a demonstrat o rezistență la apă și praf în anumite medii.
- Dispozitivul are o baterie încorporată, care nu se scoate, nu încercați să scoateți bateria, în caz contrar dispozitivul dvs. poate fi avariât. Pentru înlocuirea bateriei, duceți dispozitivul la un centru de service autorizat.
- Dacă bateria prezintă scurgeri, asigurați-vă că electrolitul nu vă ajunge pe piele sau în ochi. În cazul în care electrolitul ajunge pe piele sau vă sare în ochi, spălați-vă imediat ochii cu apă curată și consultați medicul.
- La încărcarea dispozitivului, asigurați-vă că încărcătorul este conectat la o priză din apropierea dispozitivelor și este ușor accesibil.
- Scoateți încărcătorul din priza electrică și din dispozitiv atunci când nu este utilizat.

Informații referitoare la eliminare și reciclare



Simbolul pubelă cu roți tăiată de pe produs, baterie, documentație sau de pe ambalaj vă reamintesc faptul că toate produsele electronice și bateriile trebuie depuse la puncte de colectare selectivă a deșeurilor la finalul perioadei acestora de folosire; acestea nu trebuie eliminate împreună cu deșeurile menajere. Utilizatorul are responsabilitatea eliminării echipamentului prin intermediul unui punct de colectare selectivă sau al unui  serviciu pentru reciclarea selectivă a deșeurilor de echipamente electrice și electronice (DEEE) și a bateriilor, în conformitate cu legislația locală.

Colectarea și reciclarea corespunzătoare a echipamentelor dvs. asigură reciclarea deșeurilor provenind din echipamente electrice și electronice (EEE) într-un mod care conservă materialele valoroase și protejează sănătatea umană și mediul; manipularea incorectă, ruperea accidentală, avarierea și/sau reciclarea incorectă la finalul duratei de utilizare a acestora pot fi dăunătoare pentru sănătate și mediul înconjurător. Pentru mai multe informații privind locul și

modul în care să eliminați deșeurile EEE, vă rugăm să vă adresați autorităților locale, distribuitorilor sau serviciului de eliminare a deșeurilor menajere sau să vizitați site-ul web <http://consumer.huawei.com/en/>.

Reducerea substanțelor periculoase

Acest dispozitiv și toate accesoriile electrice sunt conforme cu regulile locale aplicabile privind restricționarea utilizării anumitor substanțe periculoase în cadrul echipamentelor electrice și electronice precum UE REACH, RoHS și reglementările privind bateriile (dacă sunt incluse) etc. Pentru declarații de conformitate privind REACH și RoHS, vizitați site-ul nostru web <http://consumer.huawei.com/certification>.

Conformitatea cu reglementările UE

Cerințe privind expunerea la RF

Informații importante de siguranță, referitoare la expunerea la radiație de radiofrecvență (RF).

Recomandările privind expunerea la RF impun ca acest dispozitiv să fie purtat numai pe încheietură. Nerespectarea acestei recomandări poate duce la depășirea limitelor de expunere la RF.

Declarație

Prin prezenta, Huawei Technologies Co., Ltd. declară că acest dispozitiv ADS-B19 este în conformitate cu reglementările esențiale și cu alte prevederi relevante ale Directivei 2014/53/UE.

Cea mai recentă și valabilă versiune de DoC (Declarație de Conformitate) poate fi vizualizată la <http://consumer.huawei.com/certification>.

Acest dispozitiv poate fi utilizat în toate statele membre ale UE.

Respectați reglementările naționale și locale din zona în care este utilizat dispozitivul.

Acest dispozitiv poate fi restricționat la utilizare, în funcție de rețeaua locală.

Benzi de frecvență și putere

(a) Benzile de frecvență în care funcționează echipamentele radio: Este posibil ca unele benzi să nu fie disponibile în toate țările sau în toate zonele. Pentru mai multe detalii, contactați-vă operatorul local.

(b) Puterea maximă de radio-frecvență transmisă în benzile de frecvență în care funcționează echipamentele radio:

Puterea maximă pentru toate benzile este mai mică decât cea mai mare valoare limită specificată Standardul armonizat corespunzător.

Benzile de frecvență și limitele nominale ale puterii de transmisie (radiate și/sau conduse) aplicabile acestor echipamente radio sunt după cum urmează: ADS-B19: Bluetooth: 10 dBm

Informații despre accesorii și software

Versiunea software-ului produsului este ADS-B19: 1.0.8.99

Producătorul va lansa actualizări de software, pentru a remedia probleme sau pentru a îmbunătăți funcții după lansarea produsului. Toate versiunile de software lansate de către producător au fost verificate și sunt în conformitate cu regulile corespunzătoare.

Toți parametrii de RF (de exemplu, intervalul de frecvență și puterea de ieșire) nu sunt accesibili utilizatorului și nu pot fi modificați de către acesta.

Pentru cele mai recente informații despre accesorii și software, vă rugăm să consultați DoC (Declarația de conformitate) la <http://consumer.huawei.com/certification>.

Accesați **Mai multe > Sistem > Informații de reglementare (More > System > Regulatory Information)** de pe dispozitiv pentru a vizualiza ecranul cu eticheta electronică.

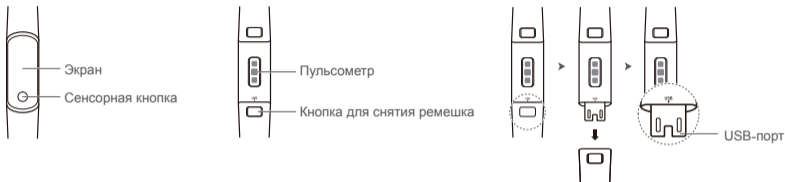
Vă rugăm să vizitați <http://consumer.huawei.com/en/support/hotline> pentru linia de asistență actualizată recent și adresa e-mail din țara sau regiunea dvs.

Atenție: Orice schimbări sau modificări efectuate asupra acestui dispozitiv care nu sunt aprobate în mod expres de Huawei Technologies Co., Ltd. ca fiind conforme pot duce la retragerea autorizării utilizatorului de a utiliza echipamentul.

Краткое руководство пользователя

1. Внешний вид и зарядка

Чтобы зарядить браслет, нажмите на кнопку для снятия ремешка, затем подключите USB-порт к зарядному устройству или USB-порту компьютера.



- Протрите порт для зарядки перед подключением зарядного устройства.
- Фитнес-браслет автоматически включится после зарядки. Чтобы выключить фитнес-браслет, проведите по экрану и выберите **Еще > Система > Выключение (More > System > Power off)**.

2. Загрузка приложения Huawei Health

Найдите Huawei Health в магазине приложений, загрузите и установите его.

3. Сопряжение устройства с телефоном

В списке устройств в приложении Huawei Health выберите носимое устройство, выполните сопряжение согласно инструкциям на экране.

4. Справка

Дополнительную информацию о подключении устройства и его функциях, а также советы по его использованию см. в онлайн-справке в приложении Huawei Health.

Товарные знаки

HONOR,  HUAWEI и  являются товарными знаками или зарегистрированными товарными знаками компании Huawei Technologies Co., Ltd.

Словесный знак и логотип *Bluetooth*[®] являются зарегистрированными товарными знаками *Bluetooth SIG, Inc.* и используются компанией Huawei Technologies Co., Ltd. в рамках лицензии.

Другие товарные знаки, наименования товаров, услуг и компаний, упомянутые в данном документе, принадлежат их владельцам.

Политика конфиденциальности

Меры, принимаемые компанией для защиты Ваших персональных данных, описаны в политике конфиденциальности, с которой можно ознакомиться на веб-сайте <http://consumer.huawei.com/privacy-policy> или в приложении после установления сопряжения с телефоном.

Места проведения взрывных работ

- Выключайте мобильный телефон или беспроводное устройство в местах проведения взрывных работ и в зонах, в которых запрещено использование дуплексного радиооборудования или электронных устройств.

Безопасная эксплуатация

- Использование несертифицированного или несертифицированного адаптера питания, зарядного устройства или аккумуляторной батареи может привести к возгоранию, взрыву и прочим опасным последствиям.
- Температура эксплуатации устройства: от -10°C до +45°C.
- Некоторые беспроводные устройства могут оказывать негативное влияние на работу кардиостимуляторов и слуховых аппаратов. За более подробной информацией обращайтесь к Вашему оператору.
- Согласно рекомендациям производителей кардиостимуляторов, во избежание помех минимальное расстояние между беспроводным устройством и кардиостимулятором должно составлять 15 см. При использовании кардиостимулятора держите устройство с противоположной от кардиостимулятора стороны и не носите устройство в нагрудном кармане.
- Не допускайте чрезмерного перегрева устройства и аккумуляторной батареи и попадания на них прямых солнечных лучей. Не размещайте устройство и аккумуляторную батарею вблизи источников тепла, например рядом с микроволновой печью, духовым шкафом или радиатором.

- Соблюдайте местные законы и правила во время эксплуатации устройства. Во избежание ДТП не используйте беспроводное устройство во время вождения.
- Во избежание повреждения компонентов или внутренних схем устройства, не используйте устройство в пыльной, дымной, влажной или грязной среде или рядом с предметами, генерирующими магнитные поля.
- Нельзя использовать устройство в местах хранения горючих и взрывчатых материалов (например, на заправочных станциях, топливных хранилищах или химических предприятиях) или хранить и транспортировать устройство вместе с взрывчатыми материалами. Использование устройства в указанных условиях повышает риск взрыва или возгорания.
- Утилизируйте устройство, аккумуляторную батарею и аксессуары в соответствии с местными законами и положениями. Устройство, аккумуляторную батарею и аксессуары нельзя утилизировать вместе с бытовыми отходами. Ненадлежащее использование аккумуляторной батареи может вызвать возгорание, взрыв и привести к другим опасным последствиям.
- Устройство прошло испытания на водонепроницаемость в определенных условиях.
- На устройстве установлена встроенная несъемная аккумуляторная батарея. Не пытайтесь ее извлечь самостоятельно, иначе Вы можете повредить устройство. По вопросу замены аккумуляторной батареи обратитесь в авторизованный сервисный центр.
- В случае протечки аккумуляторной батареи не допускайте попадания электролита на кожу и в глаза. В случае попадания электролита на кожу или в глаза немедленно промойте их чистой водой и как можно быстрее обратитесь за медицинской помощью.
- Во время зарядки устройство должно быть подключено к ближайшей штепсельной розетке и к нему должен быть обеспечен беспрепятственный доступ.
- Отключайте зарядное устройство от сети электропитания и данного устройства, когда не используете его.

Инструкции по утилизации



Значок перечеркнутого мусорного бака на устройстве, его аккумуляторной батарее, в документации и на упаковочных материалах означает, что все электронные устройства и аккумуляторные батареи по завершении срока эксплуатации должны передаваться в специальные пункты сбора и утилизации и не должны уничтожаться вместе с обычными бытовыми отходами. Пользователь обязан утилизировать описанное оборудование в пунктах сбора, специально предназначенных для утилизации отработанного электрического и электронного оборудования и аккумуляторных батарей, в соответствии с местными законами и положениями.

Надлежащий сбор и утилизация описанного электронного и электрического оборудования позволяет повторно

использовать ценные материалы и защитить здоровье человека и окружающую среду. В то время как ненадлежащее обращение, случайная поломка, повреждение и (или) ненадлежащая утилизация указанного оборудования по истечении срока эксплуатации может причинить вред окружающей среде и здоровью человека. Для получения более подробной информации о правилах утилизации электронных и электрических устройств обращайтесь в местную городскую администрацию, службу уничтожения бытовых отходов или магазин розничной торговли, в котором было приобретено устройство, или посетите веб-сайт <http://consumer.huawei.com/en/>.

Сокращение выбросов вредных веществ

Данное устройство и любые электронные аксессуары отвечают применимым законам по ограничению использования опасных веществ в электронном и электрическом оборудовании: Регламент ЕС по регистрации, оценке, получению разрешения и ограничению применения химических веществ (REACH), Директива ЕС об ограничении содержания вредных веществ (RoHS), Директива об использовании и утилизации аккумуляторных батарей. Для получения более подробной информации о соответствии устройства требованиям регламента REACH и директивы RoHS посетите веб-сайт <http://consumer.huawei.com/certification>.

Декларация соответствия ЕС

Радиочастотное излучение

Важная информация о радиочастотном излучении:

Согласно директиве о радиочастотном излучении, это устройство должно надеваться на запястье. Несоблюдение данной директивы может привести к чрезмерному радиочастотному облучению.

Заявление

Настоящим компания Huawei Technologies Co., Ltd. заявляет, что устройство ADS-B19 отвечает основным требованиям и прочим положениям директивы 2014/53/EU.

Актуальную версию декларации соответствия см. на веб-сайте <http://consumer.huawei.com/certification>.

Данное устройство может использоваться во всех странах ЕС.

При использовании устройства соблюдайте национальные и региональные законы.

Использование данного устройства может быть ограничено (зависит от местной сети).

Диапазоны частот и мощность

(а) Диапазоны частот, в которых работает это радиооборудование: некоторые диапазоны частот не используются в

определенных странах или регионах. Более подробную информацию спрашивайте у местного оператора связи.

(b) Максимальная радиочастотная мощность, передаваемая в диапазонах частот, в которых работает это радиооборудование: максимальная мощность во всех диапазонах меньше максимального порогового значения, указанного в соответствующем Гармонизированном стандарте.

Номинальные пороговые значения диапазонов частот и выходной мощности (излучаемой и (или) передаваемой), применяемые к этому радиооборудованию: ADS-B19: Bluetooth: 10 дБм

Информация об аксессуарах и программном обеспечении

Версия программного обеспечения устройства модели ADS-B19: 1.0.8.99

Обновления программного обеспечения выпускаются производителем после выпуска устройства и предназначаются для устранения ошибок в программном обеспечении или оптимизации функций устройства. Все версии программного обеспечения, выпущенные производителем, прошли проверку и соответствуют всем применимым правилам.

Пользователь не имеет доступа к радиочастотным параметрам устройства (например, диапазон частот и выходная мощность) и не может их изменить.

Актуальную информацию об аксессуарах и программном обеспечении см. в декларации соответствия на веб-сайте <http://consumer.huawei.com/certification>.

Чтобы посмотреть нормативную информацию, выберите **Еще > Система > Нормативная информация (More > System > Regulatory Information)**.

Информацию о телефоне горячей линии и адресе электронной почты службы поддержки клиентов в Вашей стране или регионе см. на веб-сайте <http://consumer.huawei.com/en/support/hotline>.

Внимание! Любые изменения или модификации данного устройства, не одобренные компанией Huawei Technologies Co., Ltd., могут привести к аннулированию права пользователя на эксплуатацию данного устройства.

Упатство за брз почеток

1. Изглед и полнење

За да ја полните алката, притиснете го копчето за брзо ослободување за да го извадите ремчето, па поврзете ја портата за USB со полнач или со порта за USB на компјутер.



- Пред полнењето, избришете го приклучокот за да биде сув.
- Алката автоматски се вклучува откако ќе се наполни. За да ја исклучите алката, поминете на екранот и одете до **Уште > Систем > Исклучи (More > System > Power off)**.

2. Се презема Huawei Health

Пребарајте за „Huawei Health“ во продавницата за апликации, па преземете ја инсталирајте ја апликацијата Huawei Health.

3. Спарување на алката со телефонот

Од списокот на уреди во апликацијата Huawei Health, изберете ја алката и следете ги упатствата на екранот за да го завршите спарувањето.

4. Добивање помош

Проверете во помошта за апликацијата Huawei Health на интернет за повеќе информации за поврзувањето и функциите, како и совети за користење.

Авторски права © Huawei Technologies Co., Ltd. 2019. Сите права се задржани.

ОВОЈ ДОКУМЕНТ Е САМО ЗА ИНФОРМАТИВНИ ЦЕЛИ И НЕ ПРЕТСТАВУВА НИКАКВА ГАРАНЦИЈА.

Трговски марки и дозволи

  и се трговски марки или регистрирани трговски марки на Huawei Technologies Co., Ltd. Зборот-марка и логоата *Bluetooth*[®] се регистрирани трговски марки во сопственост на *Bluetooth SIG, Inc.* и секое користење на таквите марки од страна на Huawei Technologies Co., Ltd. е со лиценца.

Другите споменати трговски марки, називи на производи, услуги и компании може да се во сопственост на нивните соодветни сопственици.

Политика за приватност

За да разберете подобро како ги штитиме вашите лични информации, погледнете ја политиката за приватност на <http://consumer.huawei.com/privacy-policy> или прочитајте ги политиката за приватност и условите за услугата преку апликацијата откако ќе ја спарите со телефонот.

Додатоци

Користењето неодобрен или некомпатибилен адаптер за напојување, полнач или батерија може да предизвика пожар, експлозија или друга опасност.

Работа и безбедност

- Користењето неодобрен или некомпатибилен адаптер за напојување, полнач или батерија може да предизвика пожар, експлозија или друга опасност.
- Идеални температури се од -10°C до $+45^{\circ}\text{C}$.
- Некои безжични уреди може да влијаат врз работата на помагалата за слушање или пејсмејкерите. Контактирајте со давателот на услугата за повеќе информации.
- Производителите на пејсмејкерите препорачуваат да се одржува минимално растојание од 15 см помеѓу апаратот и пејсмејкерот за да се спречат потенцијални пречки на уредот. Ако користите пејсмејкер, држете го уредот од спротивната страна на пејсмејкерот и не носете го уредот во предниот џеб.
- Чувајте ги уредот и батеријата подалеку од прекумерна топлина и директна сончева светлина. Не ставајте ги на уреди за затоплување или во уреди за затоплување, како што се микробранови печки, шпорети или радијатори.
- Почитувајте ги локалните закони и прописи кога го користите уредот. За да го намалите ризикот од незгоди, не

користете го безжичниот уред додека возите.

- За да спречите оштетување на деловите од уредот или внатрешните електрични кола, не користете го во прашлива, зачадена, влажна или нечиста околина или во близина на магнетни полиња.
- Не користете го, не складирајте го и не пренесувајте го уредот на места каде што се складираат запаливи материјали или експлозивни (на бензинска пумпа, склад за нафта или хемиски погон, на пример). Користењето на уредот во таква средина го зголемува ризикот од експлозија или пожар.
- Фрлете ги уредот, батеријата и додатоците според локалните прописи. Не треба да се фрлаат во нормалниот отпад од домаќинствата. Неправилната употреба на батериите може да предизвика пожар, експлозија или други опасни ситуации.
- Уредот беше тестиран и покажа отпорност на вода и прашина во одредени околина.
- Уредот има вградена батерија што не може да се отстрани. Не обидувајте се да ја отстраните батеријата; затоа што тоа може да го оштети уредот. За да ја замените батеријата, однесете го уредот во овластен сервисен центар.
- Ако батеријата протече, внимавајте електролитот да не дојде во директен контакт со кожата или очите. Ако електролитот дојде во допир со кожата или ви прсне во очите, веднаш исплакнете со чиста вода и консултирајте се со доктор.
- Кога го полните уредот, уверете се дека адаптерот за напојување е вклучен во лесно достапен штекер во близина на уредот.
- Исклучете го полначот од штекерот и од уредот кога не го користите.

Информации за фрлање и рециклирање



Симболот со прецртана канта за ѓубре со тркала на производот, батеријата, литературата или амбалажата ве потсетува дека сите електронски производи и батерии мора да се однесат во посебни места за собирање отпад по крајот на нивните работни векови. Тие не смеат да се фрлаат во нормалниот отпад заедно со отпадот од домаќинствата. Корисникот е одговорен да ја фрли опремата на соодветно место или кај служба за собирање за посебно рециклирање на отпадната електрична и електронска опрема (WEEE) и батерии според локалните закони.

Правилното собирање и рециклирање на опремата помага да се обезбеди дека отпадот од електричната и електронската опрема (EEE) се рециклира на начин што ги зачувува вредните материјали и го заштитува здравјето

на луѓето и околината. Неправилното ракување, случајното кршење, оштетување и/или неправилното рециклирање на крајот од работниот век може да биде штетно за здравјето и околината. За повеќе информации за тоа каде и како да го фрлате отпадот од електричната и електронската опрема, контактирајте со локалните власти, продавачот или службата за фрлање на отпадот од домаќинствата или посетете ја веб-локацијата <http://consumer.huawei.com/en/>.

Намалување на опасни супстанции

Уредот и сите електронски додатоци се во согласност со применливите локални правила за ограничување на употребата на одредени штетни супстанции во електрична и електронска опрема, како што се регулативите EU REACH, RoHS и Батерии (каде што се вклучени) и др. За изјави за сообразност за REACH и RoHS, посетете ја нашата веб-локација <http://consumer.huawei.com/certification>.

Почитување на правните одредби на ЕУ

Барања за изложување на радио-фреквенции

Важни безбедносни информации во врска со изложувањето на радијација од радио-фреквенции (RF):

Насоките за изложувањето на радио-фреквенции наложуваат дека уредот треба да се користи само за носење на зглоб. Непочитувањето на овие насоки може да доведе до надминување на ограничувањата за изложување на радио-фреквенции.

Изјава

Ние, Huawei Technologies Co., Ltd., изјавуваме дека овој уред ADS-B19 е во согласност со неопходните барања и другите релевантни одредби од Директивата 2014/53/EU.

Најновата и важечка верзија на ИС (Изјава за сообразност) може да се види на <http://consumer.huawei.com/certification>.

Овој уред може да се користи во сите земји-членки на ЕУ.

Почитувајте ги националните и локалните прописи каде што се користи уредот.

Овој уред може да биде ограничен за употреба, во зависност од локалната мрежа.

Фреквенциски опсези и моќност

(а) Фреквенциски опсези на работење на радио опремата: некои опсези може да не се достапни во сите земји или сите области. Контактирајте со локалниот оператор за подетални информации.

(б) Максимална радио-фреквенциска моќност емитувана во фреквенциските опсези во кои работи радио опремата:

максималната моќност за сите опсези е помала од највисоката гранична вредност наведена во соодветниот Усогласен стандард.

Номиналните ограничувања на фреквенциските опсези и енергијата што се пренесува (се зрачи и/или се емитува) применливи за оваа радио опрема се како што следи: ADS-B19: Bluetooth: 10 dBm

Додатоци и информации за софтверот

Верзијата на софтверот на производот е ADS-B19: 1.0.8.99

Ажурирањата на софтверот ќе бидат објавени од производителот за поправање на грешки или унапредување на функциите по пуштањето на производот во продажба. Сите верзии на софтвер објавени од производителот се потврдени и сè уште се сообразни со поврзаните прописи.

Сите параметри на РФ (на пример, фреквенциски опсег и излезна моќност) не се достапни за корисникот и не може да бидат променети од страна на корисникот.

За најнови информации за додатоци и софтвер, видете ја ИС (Изјава за сообразност) на <http://consumer.huawei.com/certification>.

Одете до **Повеќе > Систем > Регулаторни информации (More > System > Regulatory Information)** на уредот за да го погледнете екранот E-label.

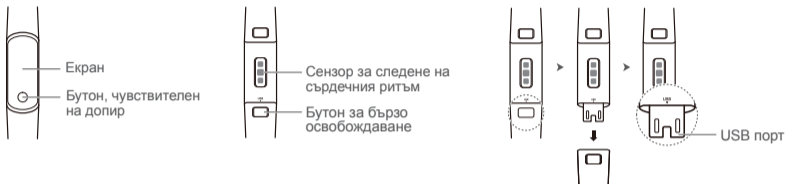
Посетете ја страницата <http://consumer.huawei.com/en/support/hotline> за неодамна ажурирани телефонски број и адреса на е-пошта во вашата земја или регион.

Внимание: сите промени или измени на овој уред за коишто Huawei Technologies Co., Ltd. немаат издадено изречно одобрение за усогласеност може да доведат до поништување на овластувањето за работа со опремата.

Ръководство за бърз старт

1. Външен вид и зареждане

За да заредите гривната, натиснете бутона за бързо освобождаване, за да освободите каишката, след което свържете USB порта към зарядно или към USB порта на компютър.



- Преди зареждане забършете порта за зареждане, така че да е сух.
- Гривната автоматично се включва, след като е заредена. За да изключите гривната си, плъзнете екрана и отидете на **Още > Система > Изключване (More > System > Power off)**.

2. Изтегляне на Huawei Health

Потърсете „Huawei Health“ в магазина за приложения, след което изтеглете и инсталирайте приложението Huawei Health.

3. Сдвояване на лентата с телефон

От списъка с устройства в приложението Huawei health изберете лентата и следвайте инструкциите на екрана, за да завършите сдвояването.

4. Получаване на помощ

Вижте онлайн помощта в приложението Huawei Health за повече информация относно свързване и функции, както и съвети за използване.

Авторско право © Huawei Technologies Co., Ltd. 2019. Всички права запазени.

НАСТОЯЩИЯТ ДОКУМЕНТ Е САМО ЗА ИНФОРМАЦИЯ И НЕ ПРЕДСТАВЛЯВА КАКВАТО И ДА Е ГАРАНЦИЯ.

Търговски марки и разрешения

  са търговски марки или запазени търговски марки на Huawei Technologies Co., Ltd.

Търговското наименование и логото *Bluetooth*[®] са запазени търговски марки, притежание на *Bluetooth SIG, Inc.* и употребата им от Huawei Technologies Co., Ltd. е с лиценз.

Всички други цитирани търговски марки, продукти, услуги и имена на компании може да са собственост на съответните им притежатели.

Политика за поверителност

За по-добро разбиране на това как пазим личната Ви информация, моля, вижте политиката за поверителност на <http://consumer.huawei.com/privacy-policy> или прочетете политиката за поверителност и условията за обслужване, използвайки приложението, след като го вдвоите с телефона си.

Капсул-детонатори и зони за детонация

- Изключете мобилния телефон или безжичното устройство, когато сте в зона на детонация или в зона с надпис да изключите „двупосочни радио устройства“ или „електронни устройства“, за да се избегнат смущения при взривни дейности.

Употреба и безопасност

- Използването на неодобрен или несъвместим захранващ адаптер, зарядно устройство или батерия може да предизвика пожар, експлозия или да стане причина за други рискове.
- Идеални температури са от -10°C до +45°C.
- Някои безжични устройства могат да повлияят на работата на слуховите апарати и пейсмейкърите. За повече информация се свържете с доставчика си на услуги.
- Производителите на пейсмейкър препоръчват да се спазва минимално разстояние от 15 см между устройството и пейсмейкъра, за да се предотвратят евентуални нарушения в работата на пейсмейкъра. Ако използвате пейсмейкър, използвайте устройството на противоположната страна на пейсмейкъра и не носете устройството в предния си джоб.
- Не излагайте устройството и батерията на прекомерна горещина и пряка слънчева светлина. Не ги поставяйте върху или в нагриващи се уреди, като микровълнови печки, фурни или радиатори.
- Спазвайте местните закони и разпоредби, когато използвате устройството. С цел намаляване рискът от злополуки,

не използвайте безжичното си устройство по време на шофиране.

- За да предотвратите повреди по частите или интегралните схеми на своето устройство, не го използвайте в запрашена, задимена, влажна или замърсена среда или в близост до магнитни полета.
- Не използвайте, съхранявайте или пренасяйте устройството там, където се съхраняват запалими или взривоопасни вещества (например на бензиностанции, в складове за горива или химически заводи). Използването на устройството на такива места увеличава риска от експлозия или пожар.
- Изхвърлете устройството, батерията и аксесоарите му съгласно местното законодателство. Те не бива да се изхвърлят заедно с обикновените битови отпадъци. Неправилна употреба на батерията може да доведе до пожар, експлозия или други рискове.
- Устройството е преминало тестове и е демонстрирало устойчивост на вода и прах в определени среди.
- Устройството има вградена, несменяема батерия. Не опитвайте да извадите батерията, в противен случай устройството може да бъде повредено. За да смените батерията, занесете устройството в упълномощен сервизен център.
- Ако батерията протече, се уверете, че електролитът не влиза в директен контакт с кожата или очите ви. Ако електролитът влезе в контакт с кожата ви или пръски попаднат в очите ви, незабавно изплакнете с чиста вода и се консултирайте с лекар.
- Когато зареждате устройството, проверете дали адаптерът за захранването е включен в контакт в близост до устройството и дали е леснодостъпен.
- Изключвайте зарядното устройство от електрическия контакт и устройството, когато не го използвате.

Информация за изхвърлянето и рециклирането



Символът на задраскан контейнер за отпадъци, указан върху продукта, батерията, помощните материали или опаковката Ви напомня, че всички електронни продукти и батерии трябва да бъдат предавани в специалните пунктове, след като приключи срокът им на експлоатация. Те не трябва да се изхвърлят заедно с останалите битови отпадъци. Потребителят е отговорен за предаването на оборудването в специално определените за тази цел пунктове за отделно рециклиране на излязло от употреба електрическо и електронно оборудване и батерии съгласно местното законодателство.

Правилното събиране и рециклиране на оборудването помага да се гарантира това, че изхвърлените електрически и електронни уреди се рециклират по начин, който запазва ценните материали и предпазва човешкото здраве и природата. Неправилното боравене, случайното счупване, повреждане и/или неподходящото рециклиране след

приключване на експлоатацията им може да окажат вредно влияние върху здравето и околната среда. За повече информация относно това, къде и как да предадете електрическото и електронното си оборудване за изхвърляне, моля, свържете се с местните власти, търговеца или службата за събиране на отпадъци или посетете уеб сайта <http://consumer.huawei.com/en/>.

Намаляване на опасните вещества

Това устройство и електрическите му аксесоари са в съответствие с местните приложими разпоредби относно ограниченията при използването на определени опасни вещества в електрическото и електронното оборудване, като директивите на ЕС REACH, RoHS и директивата за батериите (където са включени) и др. За декларации за съответствие съгласно REACH и RoHS, моля, посетете нашия уеб сайт <http://consumer.huawei.com/certification>.

Съответствие с нормативните изисквания на ЕС

Изисквания относно радиочестотните излъчвания

Важна информация за безопасност относно радиационните радиочестотни излъчвания:

Указанията за радиочестотни излъчвания изискват устройството да се използва само за носене върху китката. Неспазването на тези указания може да доведе до надвишаващи нормите радиочестотни излъчвания.

Декларация

С настоящото Huawei Technologies Co., Ltd. декларира, че това устройство, ADS-B19, е в съответствие с основните изисквания и другите приложими разпоредби на Директива 2014/53/EO.

Можете да намерите последната валидна версия на декларацията за съответствие на адрес <http://consumer.huawei.com/certification>.

Това устройство може да работи във всички държави-членки на ЕС.

Спазвайте националните и местни регламенти там, където се използва устройството.

Това устройство може да бъде ограничено за употреба, в зависимост от местната мрежа.

Честотни ленти и захранване

(а) Честотни ленти, в които работи радиооборудването: Някои ленти може да не бъдат достъпни във всички страни или всички области. Моля, свържете се с местния мрежов оператор за повече подробности.

(б) Максимална мощност на радиочестотата, предавана в честотните ленти, в които работи радиооборудването: Максималната мощност за всички ленти е по-малка от най-високата гранична стойност, посочена в съответния хармонизиран стандарт.

Номиналните граници на честотните ленти и мощността на предаване (излъчена и/или проведена), приложими за това радиооборудване, са следните: ADS-B19: Bluetooth: 10 dBm

Информация относно аксесоарите и софтуера

Софтуерната версия на продукта е ADS-B19: 1.0.8.99

Производителят ще пуска актуализации на софтуера за коригиране на грешки или подобряване на функции след пускане на продукта на пазара. Всички версии на софтуера, предоставени от производителя, са проверени и отговарят на съответните правила.

Нито един от параметрите за радио честоти (напр., честотен обхват и изходна мощност) не е достъпен за потребителя и той не може да ги променя.

За най-новата информация относно аксесоарите и софтуера, моля, вижте декларацията за съответствие на <http://consumer.huawei.com/certification>.

Преминете към **Още > Система > Нормативна информация (More > System > Regulatory Information)** на устройството, за да прегледате екрана с Е-етикет.

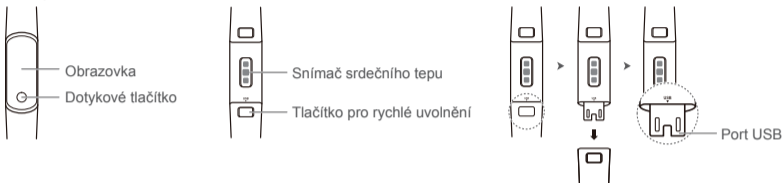
Моля, посетете <http://consumer.huawei.com/en/support/hotline> за актуалния горещ телефон и имейл адрес за Вашата страна или регион.

Внимание: Всякакви промени или модификации на устройството, които не са одобрени изрично от Huawei Technologies Co., Ltd. за съответствие, може да доведат до анулиране на правото на потребителя да използва това оборудване.

Stručná příručka

1. Vzhled a nabíjení

Pokud chcete náramek nabít, stiskněte tlačítko pro rychlé uvolnění, abyste rozepnuli řemínek, potom připojte port USB k nabíječce nebo portu USB na počítači.



- Nabíjecí port před nabíjením očistěte.
- Náramek se po nabití automaticky zapne. Pro vypnutí náramku přejděte po obrazovce a přejděte do **Více > Systém > Vypnout (More > System > Power off)**.

2. Stažení aplikace Huawei Health

V obchodě s aplikacemi vyhledejte termín „Huawei Health“, a poté stáhněte a nainstalujte aplikaci Huawei Health.




3. Párování náramku s telefonem

Ze seznamu zařízení v aplikaci Huawei Health vyberte náramek a postupujte podle pokynů na obrazovce pro dokončení párování.

4. Získání nápovědy

Chcete-li získat další informace o připojení a funkcích či tipy pro použití, podívejte se do online nápovědy v aplikaci Huawei Health.

Ochranné známky a povolení

 HONOR,  HUAWEI a  HUAWEI jsou ochranné známky nebo registrované ochranné známky společnosti Huawei Technologies Co., Ltd.

Slovní značka a loga *Bluetooth*[®] jsou registrované ochranné známky vlastněné společností *Bluetooth SIG, Inc.* a jakékoliv použití těchto značek společností Huawei Technologies Co., Ltd. je na základě licence.

Jiné uváděné ochranné známky, produkty, služby a názvy společností mohou být majetkem příslušných vlastníků.

Zásady ochrany osobních údajů

Nejlépe pochopíte, jak chráníme vaše osobní údaje, pokud si přečtete zásady ochrany soukromí na webu <http://consumer.huawei.com/privacy-policy>. Další možností je přečtení zásad ochrany osobních údajů a podmínek služby pomocí aplikace po spárování s telefonem.

Příslušenství

Používání neschváleného nebo nekompatibilního napájecího adaptéru, nabíječky nebo baterie může způsobit požár, explozi nebo jiná nebezpečí.

Provoz a bezpečnost

- Používání neschváleného nebo nekompatibilního napájecího adaptéru, nabíječky nebo baterie může způsobit požár, explozi nebo jiná nebezpečí.
- Ideální teploty jsou v rozsahu -10°C až +45°C.
- Některá bezdrátová zařízení mohou ovlivnit funkčnost naslouchátek a kardiostimulátorů. Více informací získáte u poskytovatele služeb.
- Výrobci kardiostimulátorů doporučují udržovat vzdálenost minimálně 15 cm mezi zařízením a kardiostimulátorem, aby se zabránilo vzájemnému rušení těchto dvou přístrojů. Jste-li uživatelem kardiostimulátoru, držte zařízení na opačné straně než kardiostimulátor a nenoste jej v náprsní kapse.
- Zařízení a baterii chraňte před nadměrným teplem a přímým slunečním zářením. Nepokládejte je na topná tělesa, například mikrovlnné trouby, pece ani radiátory.
- Při používání tohoto zařízení dodržujte místní zákony a předpisy. Aby nedošlo k nehodám, nepoužívejte bezdrátové zařízení při řízení vozidla.
- Aby nedošlo k poškození částí zařízení nebo vnitřních obvodů, nepoužívejte je v prašném, zakouřeném, vlhkém nebo znečištěném prostředí nebo v blízkosti magnetických polí.
- Zařízení neskladujte, nepoužívejte ani nepřevázejte v místě uskladnění hořlavin a výbušnin, například na čerpací

stanici, ve skladišti oleje nebo v chemickém závodě. Používání zařízení v tomto prostředí zvyšuje riziko požáru a výbuchu.

- Likvidujte toto zařízení, baterii a příslušenství v souladu s místními předpisy. Nesmí být likvidovány v běžném odpadu s odpady z domácnosti. Nesprávné použití baterie může způsobit požár, explozi nebo jiná nebezpečí.
- Přístroj byl podroben testování a za určitých podmínek prokázal voděodolnost a prachuvzdornost.
- Přístroj má vestavěnou nevyjímatelnou baterii, nepokoušejte se ji demontovat, v jiném případě zařízení můžete poškodit. Výměnu baterie v přístroji přenechejte autorizovanému servisnímu středisku.
- Pokud baterie vytéká, ujistěte se, že elektrolyt není v přímém kontaktu s pokožkou nebo očima. Pokud se elektrolyt dostane do kontaktu s pokožkou nebo stříkne do očí, ihned je vypláchněte čistou vodou a obraťte se na doktora.
- Během nabíjení zařízení se ujistěte, že je síťový adaptér zasunut do zásuvky poblíž zařízení a je snadno přístupný.
- Pokud nabíječku nepoužíváte, odpojte ji z elektrické zásuvky a ze zařízení.

Informace o likvidaci a recyklaci



Symbol přeškrtnutého kontejneru na produktu, baterii, příručkách a na obalu připomíná, že na konci životnosti musí být všechna elektronická zařízení a baterie odevzdány do odděleného sběru odpadů; nesmí být likvidovány v běžném odpadu s odpady z domácnosti. Je odpovědností uživatele zlikvidovat zařízení odevzdáním na určeném sběrném místě nebo využitím služby pro oddělenou recyklaci elektrických a elektronických zařízení (OEEZ) a baterií na konci životnosti v souladu s místními zákony.

Řádný sběr a recyklace zařízení pomáhá zajistit recyklaci odpadu EEZ (elektrického a elektronického zařízení) způsobem, který šetří cenné materiály a chrání zdraví lidí i životní prostředí. Nesprávná manipulace, náhodné rozbití, poškození nebo nesprávná recyklace na konci životnosti zařízení může mít škodlivé následky pro zdraví i životní prostředí. Další informace týkající se místa a způsobu odevzdání odpadu EEZ získáte od místních úřadů, maloobchodníka, služby svozu komunálního odpadu nebo na naší webové stránce <http://consumer.huawei.com/en/>.

Omezení nebezpečných látek

Toto zařízení a veškeré elektronické příslušenství je v souladu s místními zákony a předpisy o omezení používání některých nebezpečných látek v elektrických a elektronických zařízeních a bateriích (jsou-li součástí zařízení), například s nařízeními EU REACH, RoHS atd. Další informace týkající se shody s nařízeními REACH a RoHS získáte na našem webu <http://consumer.huawei.com/certification>.

Prohlášení o shodě s předpisy EU

Požadavky týkající se vystavení vysokofrekvenčnímu záření

Důležité bezpečnostní informace týkající se vystavení vysokofrekvenčnímu záření (RF):

Normy pro vystavení vysokofrekvenčnímu záření vyžadují používání zařízení pouze na záपěstí. Nedodržení této zásady může vést k nadlimitnímu vystavení vysokofrekvenčnímu záření.

Prohlášení

Společnost Huawei Technologies Co., Ltd. tímto prohlašuje, že toto zařízení ADS-B19 splňuje hlavní požadavky a všechna relevantní ustanovení směrnice 2014/53/EU.

Nejnovější platnou verzi DoC (prohlášení o shodě) naleznete na webové stránce <http://consumer.huawei.com/certification>.

Toto zařízení může být provozováno ve všech členských státech Evropské unie.

Dodržujte národní a místní předpisy v místě, kde je zařízení používáno.

V závislosti na lokální síti může být používání tohoto zařízení omezeno.

Frekvenční pásma a výkon

(a) Frekvenční pásma, ve kterých rádiové zařízení pracuje: Některá pásma mohou být nedostupná v některých zemích a oblastech. Pro více informací kontaktujte mobilního operátora.

(b) Maximální radiofrekvenční výkon přenesený ve frekvenčních pásmech, ve kterých rádiové zařízení pracuje: Maximální výkon u všech pásem je nižší než nejvyšší mezní hodnota specifikovaná v souvisejících Harmonizovaných standardech.

Nominální omezení frekvenčních pásem a vysílacího výkonu (vyzařovaného nebo prováděného) aplikovatelné pro toto rádiové zařízení jsou následující: ADS-B19: Bluetooth: 10 dBm

Informace o příslušenství a softwaru

Softwarová verze produktu je ADS-B19: 1.0.8.99

Po vydání produktu budou výrobcem uvolněny aktualizace softwaru. Cílem těchto aktualizací je oprava chyb a vylepšení funkcí. Všechny verze softwaru vydané výrobcem jsou ověřeny a jsou i nadále v souladu se souvisejícími předpisy.

Žádné parametry rádiové frekvence (například frekvenční rozsah a výstupní výkon) nejsou přístupné uživateli a nemohou být uživatelem změněny.

Nejaktuálnější informace o příslušenství a softwaru naleznete v prohlášení o shodě na webové stránce

<http://consumer.huawei.com/certification>.

Chcete-li zobrazit e-štítek, přejděte v zařízení na **Další > Systém > Regulační informace (More > System > Regulatory Information)**.

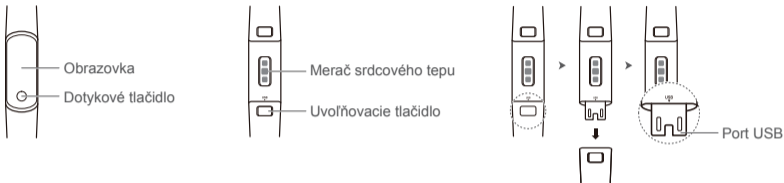
Navštivte webovou stránku <http://consumer.huawei.com/en/support/hotline>, kde je uvedena nejnovější informační linka a e-mailová adresa pro vaši zemi či region.

Upozornění: Jakékoli změny nebo úpravy tohoto zařízení, které společnost Huawei Technologies Co., Ltd. výslovně a písemně neschválí, mohou rušit právo uživatele dané zařízení provozovat.

Stručná úvodná príručka

1. Vzhľad a nabíjanie

Ak chcete nabiť váš náramok, stlačte uvoľňovacie tlačidlo na odňatie remienku a následne náramok pripojte k portu USB nabíjačky alebo počítača.



- Pred nabíjaním utrite nabíjací port dosucha.
- Náramok sa automaticky zapne po nabití. Na vypnutie náramku potiahnite prstom po obrazovke a prejdite na **Viac > Systém > Vypnúť** (**More > System > Power off**).

2. Prevzatie Huawei Health

Vo vašom obchode s aplikáciami vyhľadajte aplikáciu „Huawei Health“, potom ju stiahnite a nainštalujte.





3. Spárovanie náramku s telefónom

Zo zoznamu zariadení v aplikácii Huawei Health vyberte náramok a na dokončenie párovania postupujte podľa pokynov na obrazovke.

4. Získanie pomoci

Na získanie viac informácií o pripojení, funkciách a tipoch na používanie si zobrazte online pomocníka v aplikácii Huawei Health.

Ochranné známky a povolenia

  HONOR,  HUAWEI a  sú ochranné známky alebo registrované ochranné známky spoločnosti Huawei Technologies Co., Ltd.

Slovné značky a logá *Bluetooth*[®] sú registrované ochranné známky spoločnosti *Bluetooth SIG, Inc.* a akékoľvek ich použitie spoločnosťou Huawei Technologies Co., Ltd. je v rámci licencie.

Ostatné ochranné známky a názvy výrobkov, služieb a spoločností sú vlastníctvom príslušných vlastníkov.

Zásady ochrany osobných údajov

Pre lepšie porozumenie toho, ako chránime vaše osobné údaje, si pozrite zásady ochrany osobných údajov na <http://consumer.huawei.com/privacy-policy> alebo si prečítajte zásady ochrany osobných údajov a podmienky poskytovania služby použitím aplikácie po spárovaní s vaším telefónom.

Oblasti riadených výbuchov a obmedzenia

- Ak sa nachádzate v oblasti riadených výbuchov alebo v oblasti, kde je zakázané použitie dvojcestného rádia alebo elektronických zariadení, vypnite svoj telefón alebo bezdrôtové zariadenie, aby sa predišlo rušeniu zariadení.

Prevádzka a bezpečnosť

- Používanie neschváleného napájacieho adaptéra, nabíjačky alebo batérie môže spôsobiť požiar, výbuch alebo iné riziká.
- Ideálna teplota je medzi -10°C až +45°C.
- Niektoré bezdrôtové zariadenia môžu mať nepriaznivý vplyv na funkčnosť načúvacích prístrojov alebo kardiostimulátorov. Ďalšie informácie získate od svojho poskytovateľa služieb.
- Výrobcovia kardiostimulátorov odporúčajú dodržiavať medzi zariadením a kardiostimulátorom minimálnu vzdialenosť 15 cm, aby sa zabránilo možnému rušeniu kardiostimulátora. Ak používate kardiostimulátor, používajte zariadenie na opačnej strane, než máte stimulátor a nenoste telefón v prednom vrecku.
- Nevystavte zariadenie a batériu extrémnemu teplu alebo priamemu snečnému žiareniu. Nepokladajte ich na alebo do vykurovacích zariadení, akými sú mikrovlnné rúry, sporáky alebo radiátory.
- Počas používania zariadenia dodržiavajte miestne zákony a predpisy. Nepoužívajte vaše bezdrôtové zariadenie počas riadenia vozidla. Predídete tak nehodám.
- Aby ste predišli poškodeniu súčastí alebo vnútorných obvodov svojho zariadenia, nepoužívajte ho v prašnom, zadymenom, vlhkom alebo špinavom prostredí, ani v blízkosti magnetických polí.
- Zariadenie nepoužívajte, neskladujte ani neprevádzajte tam, kde sú uskladnené horľaviny alebo výbušniny (napríklad čerpacie stanice, zásobníky oleja alebo chemické továrne). Používanie zariadenia v takomto prostredí zvyšuje riziko

výbuchu alebo požiaru.

- Zlikvidujte toto zariadenie, batériu a príslušenstvo podľa miestnych nariadení. Uvedené produkty by nemali byť zahodené do bežného domového odpadu. Nesprávne použitie batérie môže viesť k požiaru, výbuchu alebo iným rizikám.
- Zariadenie prešlo testami a demonštrovalo odolnosť voči vode a prachu v určitom prostredí.
- Ak zariadenie má zabudovanú, neodstrániteľnú batériu, nepokúšajte sa vymeniť batériu, inak sa môže zariadenie poškodiť. Ak potrebujete vymeniť batériu, obráťte sa na autorizované servisné stredisko.
- Ak batéria vyteká, musíte zaistiť, aby elektrolyt neprišiel do priameho kontaktu s vašou pokožkou alebo očami. Ak sa elektrolyt dostane do kontaktu s pokožkou alebo kvapne do očí, ihneď si umyte oči čistou vodou a obráťte sa na lekára.
- Pri nabíjaní zariadenia sa ubezpečte, či je napájací adaptér pripojený do zásuvky v blízkosti zariadenia a je ľahko prístupný.
- Odpojte nabíjačku z elektrickej zásuvky a zo zariadenia, ak ich nepoužívate.

Informácie o likvidácii a recyklácii



Symbol prečiarkeho odpadového koša na kolieskach na vašom výrobku, batérii, v literatúre alebo na obaloch vám pripomína, že všetky tieto elektronické produkty a batérie musia byť odovzdané na zberných miestach pre odpad, keď sa ukončí ich obdobia životnosti; nesmú byť zlikvidované v obvyklom recyklačnom reťazci spolu s domovým odpadom. Je na zodpovednosti používateľa, aby zlikvidoval zariadenia v na to určenom zbernom mieste alebo pomocou služby pre separovanú recykláciu odpadkových elektrických a elektronických zariadení (WEEE) a batérií podľa miestnych zákonov.

Správne zozbieranie a recyklácia zariadení pomáha zabezpečiť, že odpad typu EEE je recyklovaný spôsobom, ktorým sa zachovávajú cenné materiály a chráni ľudské zdravie a životné prostredie, zabraňuje nesprávnej manipulácii, náhodnému porušeniu, poškodeniu a/alebo nesprávnej recyklácii na konci životnosti, ktoré môžu byť škodlivé pre zdravie a životné prostredie. Ak chcete viac informácií o tom, kde a ako odovzdať odpad typu EEE, kontaktujte prosím svoje miestne úrady, predajcu alebo službu pre likvidáciu domového odpadu, alebo navštívte webovú stránku <http://consumer.huawei.com/en/>.

Zníženie rozsahu nebezpečných látok

Toto zariadenie a všetko elektrické príslušenstvo je zhodné s miestnymi platnými pravidlami o obmedzení použitia určitých rizikových látok v elektrických a elektronických zariadeniach, ako sú EU REACH, RoHS a Batérie, atď. Ak chcete prehlásenia o zhode, týkajúce sa nariadení REACH a RoHS, navštívte prosím webovú stránku <http://consumer.huawei.com/certification>.

Súlad s nariadeniami EÚ

Požiadavky pri vystavení rádiovýkvenčnému žiareniu

Dôležité bezpečnostné informácie týkajúce sa vystaveniu rádiovýkvenčnému (RF) žiareniu:

Predpisy o vystavení rádiovýkvenčnému žiareniu vyžadujú, aby sa zariadenie používalo len na zápästí. Nedodržanie

tohto predpisu môže viesť k nadmernému vystaveniu rádiových frekvenciám žiareniu.

Prehlásenie

Spoločnosť Huawei Technologies Co., Ltd. týmto vyhlasuje, že toto zariadenie ADS-B19 je v súlade so základnými požiadavkami a ďalšími príslušnými ustanoveniami smernice 2014/53/EÚ.

Najnovšia platná verzia dokumentu Vyhlásenia o zhode je k dispozícii na adrese <http://consumer.huawei.com/certification>.

Toto zariadenie je možné používať vo všetkých členských štátoch EÚ.

Dodržiavajte národné a miestne predpisy pri používaní zariadenia.

Používanie tohto zariadenia môže byť obmedzené v závislosti od miestnej siete.

Frekvenčné pásma a žiarenie

(a) Vysielače časti zariadenia pracujú na uvedených frekvenčných pásmach: Niektoré pásma nemusia byť dostupné vo všetkých krajinách alebo všetkých regiónoch. Viac podrobností získate u svojho telekomunikačného operátora.

(b) Vysielače časti zariadenia majú počas činnosti vo frekvenčných pásmach maximálny vyžiarený rádiový výkon: Maximálny výkon pre všetky pásma je nižší než je najvyššia povolená hodnota uvedená v štandarde harmonizácie.

Nominálne limity pre frekvenčné pásma a prenosový výkon (vyžiarený a/alebo prijatý) vysielačích častí zariadenia sú nasledovné: ADS-B19: Bluetooth: 10 dBm

Príslušenstvo a informácie o softvéri

Verzia softvéru produktu je ADS-B19: 1.0.8.99

Po uvedení produktu na trh publikuje výrobca softvérové aktualizácie na opravu chýb alebo zlepšenie funkčnosti. Všetky verzie softvéru publikované výrobcom boli overené a vyhovujú zodpovedajúcim pravidlám.

Všetky RF parametre (napr. frekvenčný rozsah a výstupný výkon) nie sú prístupné používateľovi a nemôže byť zmenené používateľom.

Najnovšie informácie o príslušenstve a softvéri nájdete vo Vyhlásení o zhode na stránke

<http://consumer.huawei.com/certification>.

Ak si chcete pozrieť obrazovku s elektronickou etiketou, prejdite v zariadení do ponuky **Viac > Systém > Regulačné informácie (More > System > Regulatory Information)**.

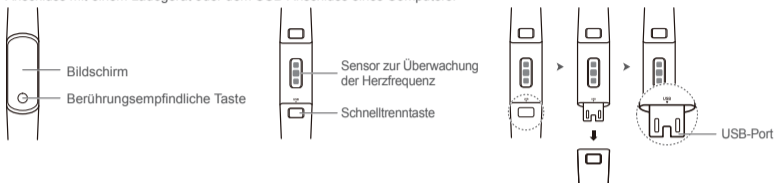
Navštívte stránku <http://consumer.huawei.com/en/support/hotline>, kde nájdete aktuálne informácie o linke podpory a e-mailovej adrese pre svoju krajinu alebo región.

Upozornenie: Zmeny alebo úpravy tohto zariadenia výslovne neschválené spoločnosťou Huawei Technologies Co., Ltd. ako vyhovujúce, by mohli mať za následok zrušenie oprávnenia používateľa na používanie zariadenia.

Kurzanleitung

1. Design und Aufladen

Um Ihr Band aufzuladen, drücken Sie die Schnelltrenntaste, um das Band zu demontieren, und verbinden Sie dann den USB-Anschluss mit einem Ladegerät oder dem USB-Anschluss eines Computers.



- Säubern und trocknen Sie die Ladekontakte vor dem Ladevorgang.
- Das Armband schaltet sich automatisch ein, wenn es aufgeladen ist. Um Ihr Armband auszuschalten, wischen Sie über das Display und gehen Sie zu **Mehr > System > Ausschalten (More > System > Power off)**.

2. Herunterladen der Huawei Health App

Suchen Sie in Ihrem App Store nach „Huawei Health“, laden Sie anschließend die Huawei Health-App herunter und installieren Sie sie.

3. Koppeln Ihres Armbands mit dem Telefon



Aus der Geräteliste in der Huawei Health-App wählen Sie das Armband aus und folgen Sie den Bildschirmanweisungen, um die Geräte zu koppeln.

4. Hilfe

Weitere Informationen zu Verbindung und Funktionen sowie Anwendungshinweise finden Sie in der Online-Hilfe der Huawei Health-App.

DIESES DOKUMENT IST NUR ZU INFORMATIONSZWECKEN VORGEGEHEN UND STELLT KEINE ART VON GARANTIE DAR.

Marken und Rechte

HONOR,  HUAWEI und  sind Warenzeichen oder eingetragene Warenzeichen von Huawei Technologies Co., Ltd. Die Wortmarke *Bluetooth*[®] und die Logos sind eingetragene Warenzeichen von *Bluetooth SIG, Inc.* und jegliche Verwendung jener Warenzeichen durch Huawei Technologies Co., Ltd. erfolgt unter Lizenz.

Weitere aufgeführte Warenzeichen, Produkt-, Dienstleistungs- und Firmennamen sind Eigentum der jeweiligen Inhaber.

Datenschutzrichtlinie

Damit Sie besser verstehen, wie wir Ihre persönlichen Daten schützen, lesen Sie bitte die Datenschutzrichtlinie unter <http://consumer.huawei.com/privacy-policy>, oder lesen Sie die Datenschutzrichtlinie und die Nutzungsbedingungen der App, nachdem Sie diese mit Ihrem Telefon gekoppelt haben.

Sprengkapseln und -gebiete

- Schalten Sie Ihr Mobiltelefon in Umgebungen aus, in denen Sprengarbeiten durchgeführt werden oder die mit Hinweisen versehen sind, dass Funksprechgeräte oder elektronische Geräte ausgeschaltet werden müssen, um Störungen bei Sprengvorgängen zu vermeiden.

Betrieb und Sicherheit

- Durch die Verwendung eines unzulässigen oder inkompatiblen Netzadapters, Ladegeräts oder Akkus kann es zu Feuer, Explosion oder anderen Gefahren kommen.
- Die idealen Betriebstemperaturen liegen zwischen -10°C und +45°C.
- Einige drahtlose Geräte können die Funktion von Hörgeräten oder Herzschrittmachern beeinträchtigen. Wenden Sie sich an Ihren Dienstanbieter, wenn Sie weitere Informationen benötigen.
- Hersteller von Herzschrittmachern empfehlen einen Mindestabstand von 15 cm zwischen einem Gerät und einem Herzschrittmacher, um potenzielle Störungen des Herzschrittmachers zu vermeiden. Falls Sie einen Herzschrittmacher tragen, halten Sie das Gerät auf der entgegengesetzten Seite des Herzschrittmachers und tragen Sie es nicht in der Brusttasche.
- Halten Sie das Gerät und den Akku fern von übermäßiger Hitze und direkter Sonneneinstrahlung. Platzieren Sie sie nicht auf

oder in Heizgeräten wie Mikrowellen, Herden oder Heizungen.

- Beachten Sie beim Gebrauch des Geräts die lokalen Gesetze und Vorschriften. Zur Verringerung der Unfallgefahr ist Ihr drahtloses Gerät nicht während der Fahrt zu benutzen.
- Um Schäden an den Teilen oder internen Stromkreisläufen Ihres Geräts zu vermeiden, verwenden Sie es nicht in staubigen, rauchigen, feuchten oder verschmutzten Umgebungen oder in der Nähe von magnetischen Feldern.
- Verwenden, lagern oder transportieren Sie das Gerät nicht an Orten, an denen entflammbare oder explosive Materialien gelagert werden, wie beispielsweise an einer Tankstelle, einem Öldepot oder in einer chemischen Fabrik. Durch die Nutzung Ihres Geräts in diesen Umgebungen erhöht sich die Explosions- oder Brandgefahr.
- Entsorgen Sie dieses Gerät, den Akku und Zubehörteile entsprechend der lokalen Bestimmungen. Diese dürfen nicht mit dem normalen Haushaltsmüll entsorgt werden. Eine unsachgemäße Entsorgung des Akkus kann zu Feuer, Explosion oder sonstigen Gefahren führen.
- Das Gerät wurde getestet und zeigte Wasser- und Staubschutz in bestimmten Umgebungen.
- Das Gerät verfügt über einen integrierten, nicht entfernbaren Akku. Versuchen Sie nicht, den Akku zu entnehmen, da das Gerät ansonsten beschädigt werden kann. Zum Ersetzen des Akkus bringen Sie das Gerät zu einem autorisierten Service-Center.
- Wenn die Batterie ausläuft, stellen Sie sicher, dass die Elektrolyte nicht in direkten Kontakt mit Ihrer Haut oder mit Ihren Augen kommen. Wenn die Elektrolyte mit Ihrer Haut oder mit Ihren Augen in Berührung kommen, spülen Sie mit reichlich Wasser und suchen Sie einen Arzt auf.
- Stellen Sie beim Laden des Geräts sicher, dass das Ladegerät in eine leicht erreichbare Steckdose in der Nähe des Geräts eingesteckt ist.
- Trennen Sie das Ladegerät von der Steckdose und vom Gerät, wenn Sie es nicht weiter nutzen.

Hinweise zur Entsorgung und zum Recycling



Das Symbol der durchgestrichenen Abfalltonne auf Rädern auf Ihrem Produkt, Ihrem Akku, Ihrem Informationsmaterial oder Ihrer Verpackung soll Sie daran erinnern, dass alle elektronischen Produkte und Akkus am Ende ihrer Lebensdauer getrennt entsorgt werden müssen. Sie dürfen nicht mit dem normalen Haushaltsmüll entsorgt werden. Es unterliegt der Verantwortlichkeit des Benutzers, das Gerät über eine ausgewiesene Sammelstelle oder einen Dienst für getrenntes Recycling von elektrischen oder elektronischen

Geräten und Akkus entsprechend lokaler Gesetze zu entsorgen (WEEE = Waste of Electrical and Electronic Equipment). Durch die ordnungsgemäße Sammlung und das ordnungsgemäße Recycling von elektrischen und elektronischen Geräten wird Abfall aus elektrischen und elektronischen Geräten so recycelt, dass wertvolle Materialien erhalten bleiben und die Gesundheit der Menschen und die Umwelt geschützt werden. Falsche Handhabung, versehentlicher Bruch, Beschädigung und/oder falsches Recycling am Ende der Gerätelebensdauer kann schädlich für Gesundheit und Umwelt sein. Für weitere Informationen dazu, wo und wie Sie Ihren Elektro- und Elektronikgeräte-Abfall abgeben können, kontaktieren Sie Ihre lokalen Behörden, Ihren Händler oder Ihr Entsorgungsunternehmen für Haushaltsmüll oder besuchen Sie die Website <http://consumer.huawei.com/en/>.

Reduzierung von Gefahrenstoffen

Dieses Gerät und alles elektrische Zubehör entsprechen geltende lokale Richtlinien zur Beschränkung der Anwendung bestimmter Gefahrenstoffe in elektrischen und elektronischen Geräten, wie z. B. die Richtlinien zu REACH, RoHS und Batterien (soweit eingeschlossen) usw. der EU. Bitte besuchen Sie unsere Website <http://consumer.huawei.com/certification> für Konformitätserklärungen zu REACH und RoHS.

Einhaltung von EU-Bestimmungen

Anforderungen bezüglich der Funkstrahlenbelastung

Wichtige Sicherheitshinweise zur Funkstrahlenbelastung:

Die Richtlinien zur Funkstrahlenbelastung sehen vor, dass das Gerät nur für die Nutzung am Handgelenk vorgesehen ist. Bei einer Nichtbeachtung dieser Richtlinie können die Grenzwerte für eine Funkstrahlenbelastung überschritten werden.

Erklärung

Huawei Technologies Co., Ltd. erklärt hiermit, dass dieses Gerät, ADS-B19, den wesentlichen Anforderungen und anderen relevanten Bestimmungen der Richtlinie 2014/53/EU entspricht.

Die aktuelle, gültige Version der DoC ist unter <http://consumer.huawei.com/certification> abrufbar.

Dieses Gerät darf in allen Mitgliedstaaten der EU betrieben werden.

Beachten Sie bei der Nutzung des Gerätes die nationalen und die lokalen Vorschriften.

Die Nutzung dieses Gerätes ist möglicherweise abhängig vom lokalen Netz beschränkt.

Frequenzbänder und Strom

(a) Frequenzbänder, in denen das Funkgerät betrieben wird: Einige Bänder sind möglicherweise nicht in allen Ländern oder

Regionen verfügbar. Wenden Sie sich für weitere Details bitte an Ihren lokalen Netzbetreiber.

(b) Maximaler Hochfrequenzstrom, der in den Frequenzbändern für den Betrieb des Funkgeräts übertragen wird: Der maximale Strom für alle Bänder liegt unter dem in der jeweiligen harmonisierten Norm angegebenen Höchstgrenzwert. Für dieses Funkgerät gelten folgende Nenngrenzwerte für Frequenzband und (abgestrahlte und/oder leitungsgeführte) Sendeleistung: ADS-B19: Bluetooth: 10 dBm

Informationen über Zubehör und Software

Die auf dem Produkt installierte Softwareversion ist ADS-B19: 1.0.8.99

Zur Behebung von Fehlern oder Verbesserung von Funktionen werden nach der Produktfreigabe Softwareaktualisierungen vom Hersteller veröffentlicht. Alle vom Hersteller veröffentlichten Softwareversionen wurden überprüft und entsprechen nach wie vor den relevanten Vorschriften.

Alle Funkfrequenzparameter (z. B. Frequenzbereich und Ausgangsleistung) sind für den Benutzer unzugänglich und können nicht von diesem geändert werden.

Aktuelle Informationen über Zubehör und Software finden Sie in der DoC (Declaration of Conformity, Konformitätserklärung) unter <http://consumer.huawei.com/certification>.

Navigieren Sie am Gerät zu **Mehr > System > Regulatorischen Informationen (More > System > Regulatory Information)** , um den E-Label-Bildschirm aufzurufen.

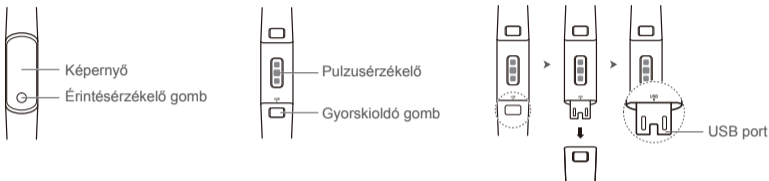
Die kürzlich aktualisierte Hotline- und E-Mail-Adresse für Ihr Land oder Ihre Region finden Sie unter <http://consumer.huawei.com/en/support/hotline>.

Achtung: Durch Änderungen oder Modifikationen an diesem Gerät, die nicht ausdrücklich in Bezug auf die Einhaltung der Vorschriften von Huawei Technologies Co., Ltd. genehmigt wurden, kann die Zulassung des Benutzers für den Betrieb des Gerätes ungültig werden.

Gyorsútmutató

1. Megjelenés és töltés

A karkötő töltéséhez nyomja meg a gyorskioldó gombot a szíj szétszereléséhez, majd csatlakoztassa az USB-portot egy töltőre vagy számítógépre.



- Töltés előtt törölje meg a töltő portot, amíg száraz nem lesz.
- A karpánt automatikusan bekapcsol töltés után. A karpánt kikapcsolásához lapozzon a képernyőn, majd menjen a **Továbbiak > Rendszer > Kikapcsolás (More > System > Power off)** lehetőségre.

2. Huawei Health letöltése

Az alkalmazásáruházban keresse meg a „Huawei Health” alkalmazást, majd töltsse le és telepítse a Huawei Health alkalmazást.

3. A csuklópánt és a telefon párosítása

A Huawei Health alkalmazás eszközlistájában válassza a karkötőt, és kövesse az utasításokat a képernyőn a párosítás befejezéséhez.

4. Segítség

Megtéríthet online segítséget a Huawei Health alkalmazásban a további információkért a csatlakozásról és funkciókról, valamin használati tippokről.

Védjegyek és engedélyek

A HONOR, a  HUAWEI, a HUAWEI és a  a Huawei Technologies Co., Ltd. védjegyei vagy bejegyzett védjegyei.

A Bluetooth® kifejezés és logók a Bluetooth SIG, Inc. tulajdonában álló, bejegyzett védjegyek, amelyeket a Huawei Technologies Co., Ltd. licenc alapján használ.

Az összes egyéb említett védjegy, termék, szolgáltatás és vállalatnév birtokosai esetenként a tulajdonosaik.

Adatvédelmi irányelvek

Ha szeretné jobban megismerni, hogyan védjük személyes adatait, olvassa el adatvédelmi irányelvünket a következő weboldalon: <http://consumer.huawei.com/privacy-policy>, vagy a telefonjával való párosítást követően olvassa el az adatvédelmi irányelveket és a szolgáltatási feltételeket az alkalmazás segítségével.

Robbantási területek

- Kapcsolja ki mobiltelefonját vagy vezeték nélküli készülékét, ha a robbantási területen vagy olyan helyen van, ahol a robbantási műveletek megzavarásának elkerülése érdekében kéri a "rádiós adó-vevő" vagy az "elektromos készülékek" kikapcsolását.

Működtetés és biztonság

- Jóvá nem hagyott vagy inkompatibilis elektromos adapter, töltő vagy akkumulátor használata tűzveszélyhez, robbanáshoz vagy más veszélyhelyzethez vezethet.
- Az ideális hőmérséklet: -10°C-tól +45°C-ig.
- Egyes vezetékmentes eszközök negatív hatással lehetnek a hallókészülékekre vagy a pacemakerekre (szívritmusszabályozókra). További tájékoztatásért forduljon a szolgáltatóhoz.
- A szívritmusszabályozók gyártói azt javasolják, hogy a szívritmusszabályzóval fellépő potenciális interferencia elkerülése érdekében legalább 15 cm-es távolságot tartson a szívritmusszabályzó és az eszköz között. Amennyiben szívritmusszabályzót használ, az eszközt a szívritmusszabályzóval ellentétes oldalon használja, és ne hordja a mellényzsebében.
- Tartsa készüléket és az akkumulátort távol a túlzott hőtől és a közvetlen napfénytől. Ne helyezze hőt fejlesztő eszközökre vagy eszközökbe, például mikrohullámú sütőbe, sütőbe vagy radiátorra.
- A készüléket a helyi jogszabályokkal és előírásokkal összhangban használja. A balesetveszély megelőzése érdekében ne

használja a vezeték nélküli eszközt vezetés közben.

- A készülék alkatrészei és belső áramkörei károsodásának elkerülése érdekében ne használja füstös, nedves, vagy koszos környezetben és mágneses mezők közelében.
- Ne használja, tárolja, vagy szállítsa a készüléket ott, ahol tűz- és robbanásveszélyes anyagokat tárolnak (benzinkúton, üzemanyag-tárolónál, illetve vegyi üzemben). Ha ilyen környezetben használja a készüléket, az növeli a robbanások, tüzesetek veszélyét.
- A helyi szabályozásoknak megfelelően szabaduljon meg a készüléktől, az akkumulátortól és a tartozékoktól. Tilos háztartási hulladékkal együtt ártalmatlanítani. Az akkumulátor nem rendeltetésszerű használata tüzet, robbanást okozhat, és egyéb veszélyekkel járhat.
- Az eszközt tesztelésnek vetették alá, meghatározott környezetben víz- és porálló tulajdonsággal rendelkezik.
- A készülékben beépített, el nem távolítható akkumulátor található, ne kísérelje meg eltávolítani az akkumulátort, mert kárt tehet a készülékben. Az akkumulátor cseréjéhez vigye a készüléket hivatalos szervizközpontba.
- Ha az akkumulátor szivárog, ügyeljen, hogy az elektrolit ne érintkezzen közvetlenül a bőrével és a szemével. Ha az elektrolit a bőrre kerül vagy a szemébe fröccsen, akkor azonnal mossa le, illetve öblítse ki tiszta vízzel, és forduljon orvoshoz.
- A készülék töltésekor ellenőrizze, hogy a töltő csatlakozó a készülékhez közel van bedugva az áramforrásba, és könnyen elérhető.
- Ha nem használja, húzza ki a töltőt a konnektorból és a készülékből.

Hulladékkezelési és újrahasznosítási tudnivalók



A terméken, az akkumulátoron, a papírokon, vagy a csomagoláson található áthúzott kuka szimbólum arra utal, hogy minden elektronikus terméket és akkumulátort külön erre a célra kialakított hulladékgyűjtő pontra kell szállítani az élettartam lejártakor, tilos ezeket a rendes hulladékáramokon keresztül a háztartási hulladékkal együtt ártalmatlanítani. A felhasználó felelőssége a terméket a helyi törvényeknek megfelelően a megfelelő gyűjtőponton vagy szolgáltatón keresztül ártalmatlanítani az elektronikus és elektromos eszközök (WEEE), illetve akkumulátorok elkülönített újrahasznosítása érdekében.

A készülékek megfelelő összegyűjtése és újrahasznosítása biztosítja, hogy az EEE hulladék megfelelő módon, a hasznos anyagok megőrzésével kerül újrahasznosításra, továbbá gondoskodik az emberi egészség és a környezet védelméről. A

helytelen kezelés, véletlen törés, sérülés és/vagy nem megfelelő újrahaznosítás a készülék élettartamának végén ártalmas lehet az emberi egészségre és a környezetre. További információkért az EEE gyűjtőpontok helyéről és használatáról, vegye fel a kapcsolatot a helyi hatóságokkal, viszonteladókkal, vagy a háztartási hulladék ártalmatlanítását végző szolgáltatóval, vagy látogasson a <http://consumer.huawei.com/en/weboldalra>.

Veszélyes anyagok elleni védelem

A készülék és minden elektromos tartozéka megfelel az érvényes helyi, egyes káros-anyagok elektromos vagy elektronikus eszközökben történő használatára vonatkozó rendelkezéseknek, így például az EU REACH, RoHS és akkumulátor (ahol tartozék) szabályozásoknak stb. A REACH és RoHS megfeleléségi nyilatkozatok megtekintéséhez látogasson a <http://consumer.huawei.com/certification> weboldalra.

EU előírásoknak való megfeleléség

Rádiófrekvenciás sugárzás hatásával kapcsolatos követelmények

A rádiófrekvenciás sugárzás (RF) hatására vonatkozó, fontos biztonsági információk:

A rádiófrekvenciás sugárzásra vonatkozó irányelvek előírásai értelmében az eszköz kizárólag a csuklón viselhető. Az irányelv betartásának hiányában a rádiófrekvenciás sugárzásnak való kitettség meghaladhatja a határértéket.

Nyilatkozat

A Huawei Technologies Co., Ltd. ezennel kijelenti hogy a ADS-B19 készülék megfelel a 2014/53/EU irányelv alapvető követelményeinek és egyéb vonatkozó rendelkezéseinek.

A DoC (Declaration of Conformity) megfeleléségi nyilatkozat aktuális és érvényes verziója itt tekinthető meg:

<http://consumer.huawei.com/certification>.

A készülék az EU minden tagállamában használható.

A készülék használatakor tartsa be az országos és helyi jogszabályokat.

A helyi hálózattól függően a készülék használata korlátozás alá eshet.

Frekvenciasávok és teljesítmény

(a) Frekvenciasávok, amelyeken a rádióberendezés üzemel: Bizonyos sávok nem minden országban, illetve régióban érhetők el. További részletekért forduljon a helyi szolgáltatóhoz.

(b) Maximálisan sugárzott rádiófrekvencia teljesítmény azokban a frekvenciasávokban, amelyeken a rádióberendezés üzemel: A maximális teljesítmény minden egyes sáv tekintetében kevesebb, mint a vonatkozó harmonizált szabványban megadott legmagasabb határérték.

A rádióberendezésre vonatkozó frekvenciasávok és a sugárzott teljesítmény (sugárzott és/vagy vezetett) nominális határértékei a következők: ADS-B19: Bluetooth: 10 dBm

Tartozékok és szoftver információk

A termék szoftververziója: ADS-B19: 1.0.8.99

A szoftverfrissítéseket a termék forgalomba bocsátását követően a gyártó a hibák elhárítására, illetve az egyes funkciók működésének javítására teszi közzé. A gyártott által kiadott szoftververziók ellenőrzésnek lettek alávétve, és megfelelnek a vonatkozó szabályozásoknak.

Az RF paraméterek (pl. frekvenciatartomány és kimeneti teljesítmény) a felhasználók számára nem hozzáférhetők, és nem módosíthatók.

A tartozékokra és szoftverekre vonatkozó aktuális információkért tekintse meg a DoC (Declaration of Conformity) megfelelőségi nyilatkozatot a <http://consumer.huawei.com/certification> weboldalon.

Az E-címke képernyő megtekintéséhez lépjen a **Továbbiak > Rendszer > Szabályozási információk (More > System > Regulatory Information)** lehetőséghez a készüléken.

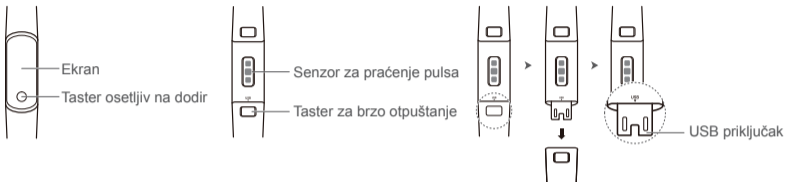
Az országában, térségében használható legújabb forróvonal-elérhetőségeikért, illetve e-mail címekért látogasson el a <http://consumer.huawei.com/en/support/hotline> oldalra.

Figyelem: A Huawei Technologies Co., Ltd. megfelelőséget megerősítő, kifejezett beleegyezése nélküli módosítás vagy átalakítás esetén a felhasználó elveszítheti azt a jogát, hogy az eszközt működtesse, használhassa.

Kratko uputstvo

1. Izgled i punjenje

Da biste napunili svoju narukvicu, pritisnite taster za brzo otpuštanje da rastavite kaiš, zatim povežite USB priključak sa punjačem ili USB priključkom na računaru.



- Obrisite priključak za punjenje krpom pre punjenja.
- Narukvica se automatski uključuje nakon punjenja. Da biste isključili narukvicu, prevucite prstom preko ekrana i idite na meni **More > System > Power off**.

2. Preuzimanje aplikacije Huawei Health

Potražite aplikaciju „Huawei Health“ u prodavnici aplikacija, zatim preuzmite i instalirajte aplikaciju Huawei Health.


3. Uparivanje narukvice sa telefonom

Na listi uređaja u aplikaciji Huawei Health izaberite narukvicu i pratite uputstva na ekranu da biste dovršili uparivanje.

4. Dobijanje pomoći

Pogledajte pomoć na mreži u aplikaciji Huawei Health za više informacija o povezivanju i funkcijama, kao i za savete o korišćenju.

Zaštitni znakovi i dozvole

HONOR, HUAWEI i  su zaštitni znakovi ili registrovani zaštitni znakovi kompanije Huawei Technologies Co., Ltd. *Bluetooth*® oznaka reči i logotipi su registrovani zaštitni znakovi kompanije *Bluetooth SIG, Inc.* i korišćenje takvih oznaka od strane kompanije Huawei Technologies Co., Ltd. je u okviru licence.

Drugi zaštitni znakovi, proizvodi, usluge i nazivi kompanija koji su pomenuti mogu biti u vlasništvu njihovih vlasnika.

Politika privatnosti

Da biste bolje razumeli kako štitimo vaše lične podatke, pogledajte politiku privatnosti na adresi

<http://consumer.huawei.com/privacy-policy> ili pročitajte politiku privatnosti i uslove korišćenja putem aplikacije nakon uparivanja sa telefonom.

Detonatori za miniranje i područja miniranja

- Isključite vaš mobilni telefon ili bežični uređaj kada ste u području miniranja ili u područjima gde postoje znakovi za isključivanje radio primopredajnika ili elektronskih uređaja kako biste izbegli interferencije sa operacijama miniranja.

Rukovanje i bezbednost

- Korišćenje neodobrenog ili nekompatibilnog adaptera za napajanje, punjača ili baterije može prouzrokovati požar, eksploziju ili druge rizike.
- Idealne temperature su u opsegu od -10°C do +45°C.
- Neki bežični uređaji mogu da utiču na rad slušnih aparata ili pejsmejкера. Više informacija o tome potražite od svog dobavljača usluga.
- Proizvođači pejsmejкера preporučuju održavanje minimalne udaljenosti od 15 cm između uređaja i pejsmejкера kako bi se sprečila potencijalna interferencija sa pejsmejkerom. Ako koristite pejsmejker, držite uređaj na strani suprotnoj od one na kojoj se nalazi pejsmejker i nemojte nositi uređaj u prednjem džepu.
- Držite uređaj i bateriju podalje od jakih izvora toplote i direktne sunčeve svetlosti. Nemojte ih ostavljati u ili na grejnim uređajima, poput mikrotalasne pećnice, šporeta ili radijatora.
- Pridržavajte se lokalnih zakona i propisa kada koristite uređaj. Radi smanjenja rizika od saobraćajnih nesreća, svoj bežični uređaj nemojte koristiti dok vozite.
- Da biste sprečili štetu na delovima ili unutrašnjim kolima uređaja, nemojte ga koristiti u prašnjavim, zadimljenim, vlažnim ili prljavim okruženjima ili blizu magnetnih polja.
- Uređaj nemojte koristiti, skladištiti ili prenositi na mestima gde se čuvaju zapaljive materije ili eksplozivi (na primer, na

benzinskoj pumpi, u skladištima nafte ili hemijskim postrojenjima). Korišćenjem uređaja u ovakvim okruženjima povećava se opasnost od eksplozije ili požara.

- Odložite ovaj uređaj, bateriju i pribor u skladu sa lokalnim propisima. Nemojte ih odlagati u kućni otpad. Nepravilno korišćenje baterije može dovesti do požara, eksplozija ili drugih opasnosti.
- Uređaj je prošao testiranja i pokazao otpornost na vodu i prašinu u pojedinim okruženjima.
- Izlaganje zvukovima velike jačine tokom vožnje može prouzrokovati ometanje i povećati rizik od nezgode.
- Ako baterija curi, pazite da elektrolit ne dođe u direktan kontakt sa vašom kožom ili očima. Ako elektrolit dođe u kontakt sa vašom kožom ili vam prsne u oči, to mesto odmah isperite čistom vodom i obratite se lekaru.
- Prilikom punjenja uređaja uverite se da je adapter za napajanje priključen u utičnicu u blizini uređaja i da mu se može lako pristupiti.
- Kada punjač ne koristite, isključite ga iz električne utičnice i uređaja.

Informacije o odlaganju i reciklaži



Pre crtani simbol korpe za otpatke na vašem proizvodu, bateriji, dokumentaciji ili pakovanju vas podseća da svi elektronski uređaji i baterije moraju biti odneseni na posebna mesta za skupljanje otpada na kraju svog radnog veka; ne smeju biti odbačeni u normalan otpad sa kućnim otpadom. Na korisniku je da odbaci opremu koristeći označeno mesto za skupljanje otpada ili uslugu za odvojeno recikliranje odbačene električne i elektronske opreme (WEEE) i baterija, u skladu sa lokalnim zakonima.

Ispravno sakupljanje i recikliranje opreme pomaže da se otpad električne i elektronske opreme (EEE) reciklira tako da se sačuvaju vredni materijali i da se zaštiti ljudsko zdravlje i okolina. Nepravilno rukovanje, slučajno lomljenje, šteta i/ili nepravilno recikliranje pri kraju radnog veka može dovesti do štete po zdravlje i okolinu. Za više informacija o mestu i načinu odlaganja EEE otpada, obratite se lokalnim vlastima, prodavcu ili preduzeću koje odlaže kućni otpad, ili posetite veb-sajt <http://consumer.huawei.com/en/>.

Smanjenje opasnih supstanci

Ovaj uređaj, kao i bilo koji električni pribor, su u skladu sa primenjivim lokalnim zakonima o ograničavanju upotrebe određenih opasnih supstanci u električnoj i elektronskoj opremi, kao što su EU REACH, RoHS i propisi o baterijama (kada su uključene), itd. Za izjave o usaglašenosti vezane za REACH i RoHS, posetite naš veb-sajt <http://consumer.huawei.com/certification>.

Usklađenost sa propisima EU

Zahtevi u vezi sa izlaganjem RF zračenju

Važne bezbednosne informacije u vezi sa izlaganjem zračenju na radio frekvencijama (RF):

Smernice o izlaganju RF zračenju zahtevaju da se uređaj nosi isključivo na zglobu ruke. Nepoštovanje ovih smernica može dovesti do prekoračenja graničnih doza izloženosti RF zračenju.

Izjava

Kompanija Huawei Technologies Co., Ltd. ovim izjavljuje da je ovaj uređaj ADS-B19 u saglasnosti sa osnovnim zahtevima i drugim relevantnim odredbama Direktive 2014/53/EU.

Najnovija, važeća verzija DoC-a (Deklaracija o usaglašenosti) može da se pogleda na adresi <http://consumer.huawei.com/certification>.

Ovaj uređaj može da se koristi u svim zemljama članicama EU.

Poštujte nacionalne i lokalne propise koji važe tamo gde se koristi uređaj.

Upotreba ovog uređaja može biti ograničena, u zavisnosti od lokalne mreže.

Frekventni opsezi i snaga

(a) Frekventni opsezi u kojima funkcioniše radio-oprema: neki opsezi možda nisu dostupni u svim zemljama ili oblastima. Više informacija zatražite od lokalnog mrežnog operatera.

(b) Maksimalna radiofrekventna energija koja se prenosi u frekventnim opsezima u kojima funkcioniše radio-oprema: maksimalna energija za sve opsege je manja od vrednosti najvećeg ograničenja navedenog u relevantnom harmonizovanom standardu.

Frekventni opsezi i nominalna ograničenja prenosive energije (izračene i/ili provodljive) odnose se na ovu radio-opremu na sledeći način: ADS-B19: Bluetooth: 10 dBm

Informacije o dodatnoj opremi i softveru

Verzija softvera proizvoda je ADS-B19: 1.0.8.99

Proizvođač će objaviti ažuriranja softvera kojima će otkloniti greške ili poboljšati funkcije nakon plasiranja proizvoda na tržište. Sve verzije softvera koje je objavio proizvođač su proverene i još uvek u skladu sa relevantnim pravilima.

Nisu svi RF parametri (na primer, frekventni opseg i izlazna snaga) dostupni korisniku i on ih ne može sve promeniti.

Najnovije informacije o dodatnoj opremi i softveru potražite u DoC (Deklaraciji o usaglašenosti) dostupnoj na adresi <http://consumer.huawei.com/certification>.

Idite na meni **More > System > Regulatory Information** na uređaju da biste prikazali ekran sa E-oznakom.

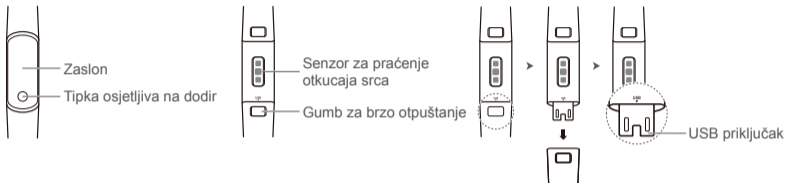
Posetite adresu <http://consumer.huawei.com/en/support/hotline> da biste videli nedavno ažurirani broj dežurne linije za podršku i Email adresu za vašu državu ili region.

Oppez: svaka promena ili modifikacija na ovom uređaju, čiju usklađenost nije izričito odobrila kompanija Huawei Technologies Co., Ltd., korisniku može poništiti ovlašćenje za korišćenje ovog uređaja.

Kratak priručnik za početak upotrebe

1. Izgled i punjenje

Za punjenje narukvice pritisnite gumb za brzo otpuštanje kako biste razdvojili remen, a zatim USB priključak povežite s punjačem ili s USB priključkom na računalu.



- Prije punjenja očistite utor za punjenje.
- Remen se automatski uključuje nakon što se napuni. Kako biste isključili svoj remen, kliznite preko zaslona i idite u stavku **Više > Sustav > Isključivanje (More > System > Power off)**.

2. Preuzimanje aplikacije Huawei Health

U trgovini aplikacija pretražite „Huawei Health“, a zatim preuzmite i instalirajte aplikaciju Huawei Health.

3. Uparivanje narukvice s telefonom

Na popisu uređaja unutar aplikacije Huawei Health odaberite narukvicu i pridržavajte se uputa prikazanih na zaslonu kako biste završili uparivanje.

4. Korisnička podrška

Pregledajte mrežnu pomoć u aplikaciji Huawei Health kako biste saznali više informacija o povezivanju i funkcijama te pročitali savjete za korištenje.

Zaštitni znakovi i dozvole

HONOR,  HUAWEI i  su zaštitni znakovi ili registrirani zaštitni znakovi tvrtke Huawei Technologies Co., Ltd. Oznaka riječi i logotipi *Bluetooth*[®] registrirani su zaštitni znakovi u vlasništvu tvrtke *Bluetooth SIG, Inc.* i bilo kakvo korištenje tih oznaka od strane tvrtke Huawei Technologies Co., Ltd. vrši se pod licencom.

Svi drugi ovdje navedeni zaštitni znakovi i nazivi proizvoda, usluga i tvrtki mogu biti vlasništvo njihovih odgovarajućih vlasnika.

Politika privatnosti

Da biste bolje razumjeli na koji način štitimo vaše osobne podatke, molimo pogledajte politiku privatnosti na stranici <http://consumer.huawei.com/privacy-policy> ili pročitajte politiku privatnosti i uvjete davanja usluge koristeći aplikaciju nakon uparivanja s vašim telefonom.

Detonatori i područja miniranja

- Isključite mobilni telefon ili bežični uređaj kada se nalazite u području miniranja ili u područjima označenim znakovima za isključivanje „dvosmjernih radijskih uređaja“ ili „elektroničkih uređaja“ kako biste izbjegli ometanje operacija miniranja.

Rukovanje i sigurnost

- Korištenje neodobrenog ili nekompatibilnog adaptera za napajanje, punjača ili baterije može uzrokovati požar, eksploziju ili druge opasnosti.
- Idealne temperature su od -10°C do +45°C.
- Neki bežični uređaji mogu utjecati na rad slušnih aparata ili srčanog elektrostimulatora. Za više informacija obratite se svojem davatelju usluga.
- Proizvođači srčanih elektrostimulatora preporučuju da se održava najmanja udaljenost od 15 cm između uređaja i srčanog elektrostimulatora kako bi se izbjegle moguće smetnje elektrostimulatora. Rabite li srčani elektrostimulator, uređaj držite na suprotnoj strani od elektrostimulatora i ne nosite ga u prednjem džepu.
- Uređaj i bateriju držite podalje od izvora prekomjerne topline i izravna sunčeva svjetla. Ne stavljajte ih na ili u uređaje za grijanje, kao što su mikrovalne pećnice, pećnice ili radijatori.
- Pridržavajte se lokalnih zakona i propisa tijekom uporabe uređaja. Da biste smanjili rizik od nesreća, ne koristite svoj bežični uređaj za vrijeme vožnje.
- Da biste spriječili oštećenje dijelova ili unutarnjih strujnih krugova na vašem uređaju, ne koristite ga u okruženjima prašine, dima, vlage ili prljavštine, ili u blizini magnetnih polja.

- Nemojte rabiti, pohranjivati niti transportirati uređaj tamo gdje su pohranjene zapaljive tvari ili eksplozivi (primjerice na benzinskoj crpki, u skladištu nafte ili kemijskom postrojenju). Uporaba uređaja u takvim okruženjima povećava rizik od eksplozije ili požara.
- Uređaj, bateriju i dodatnu opremu odložite sukladno lokalnim propisima. Ne smije ih se odlagati u uobičajeni kućni otpad. Nepravilna uporaba baterije može dovesti do požara, eksplozije ili drugih opasnosti.
- Uređaj je bio podvrgnut testiranju i pokazao je otpornost na vodu i prašinu u određenim okruženjima.
- Uređaj sadrži ugrađenu, neizmjenjivu bateriju, koju ne trebate pokušavati ukloniti jer se uređaj može oštetiti. Da biste zamijenili bateriju, odnesite uređaj u ovlaštenu servisnu centar.
- Ako baterija curi, vodite računa da elektrolit ne dođe u kontakt s vašom kožom ili očima. Ako elektrolit dođe u kontakt s kožom ili prsne u oči, odmah isperite čistom vodom i potražite savjet liječnika.
- Prilikom punjenja uređaja uvjerite se da je punjač uključen u utičnicu koja je u blizini uređaja i lako dostupna.
- Iskopčajte punjač iz električnih utičnica i iz uređaja kada se ne koristi.

Informacije o odlaganju i recikliranju



Symbol prekrštenog spremnika za otpad na vašem proizvodu, bateriji, literaturi ili ambalaži podsjeća vas da se svi elektronički proizvodi i baterije moraju na kraju svog radnog vijeka odnijeti u zasebne centre za sakupljanje otpada; ne smije ih se odlagati u uobičajenu kantu za smeće zajedno s komunalnim otpadom. Odgovornost je korisnika odložiti opremu koristeći određeni centar ili službu za sakupljanje otpada za zasebno recikliranje otpadne električne i elektroničke opreme (WEEE) te baterija sukladno lokalnim zakonima.

Pravilno sakupljanje i recikliranje vaše opreme pomaže osigurati da se otpadna električna i elektronička oprema (EEE) reciklira na način kojim se čuvaju vrijedni materijali i štiti ljudsko zdravlje i okoliš. Neodgovarajuće korištenje, slučajan lom, oštećenja i/ili neodgovarajuće recikliranje na kraju njihovog radnog vijeka može biti štetno za zdravlje i okoliš. Za dodatne informacije o tome gdje i kako odložiti vašu otpadnu električnu i elektroničku opremu (EEE) obratite se lokalnim vlastima, maloprodajnom trgovcu ili službi za odlaganje komunalnog otpada ili posjetite web stranicu

<http://consumer.huawei.com/en/>.

Smanjenje opasnih tvari

Ovaj uređaj te bilo kakvi električni dodaci sukladni su s važećim lokalnim propisima o ograničenju uporabe određenih opasnih tvari u električnoj i elektroničkoj opremi, kao što je EU REACH, RoHS te propisima o baterijama (gdje je primjenjivo). Za izjave o sukladnosti s propisima REACH i RoHS posjetite našu web-stranicu <http://consumer.huawei.com/certification>.

Usklađenost s propisima EU

Zahtjevi o izlaganju radijskoj frekvenciji (RF)

Važne sigurnosne informacije u vezi s izlaganjem radiofrekvencijskom zračenju (RF):

Smjernice za izlaganje RF zračenju nalažu da uređaj treba koristiti samo za nošenje na zapešću. Nepoštivanje ovih

smjernica može dovesti do prekoračivanja granice izlaganja RF zračenju.

Izjava

Ovim putem poduzeće Huawei Technologies Co., Ltd. izjavljuje da je ovaj uređaj ADS-B19 sukladan s osnovnim zahtjevima i ostalim pripadajućim odredbama Direktive br. 2014/53/EU.

Najnoviju i važeću verziju Izjave o sukladnosti (DoC - Declaration of Conformity) možete pogledati na stranici <http://consumer.huawei.com/certification>.

Ovim uređajem može se rukovati u svim zemljama članicama EU.

Poštujte nacionalne i lokalne propise tamo gdje se taj uređaj koristi.

Za ovaj uređaj može postojati ograničenje korištenja, ovisno o lokalnoj mreži.

Frekvencijski pojasevi i snaga

(a) Frekvencijski pojasevi u kojima radi radijska oprema: Neki pojasevi možda nisu dostupni u svim državama ili svim područjima. Obratite se lokalnom operateru kako biste saznali više pojedinosti.

(b) Najveća snaga radijske frekvencije koja se emitira u frekvencijskim pojasevima u kojima djeluje radijska oprema: Najveća snaga za sve pojaseve manja je od najveće granične vrijednosti koju propisuje Harmonizirani standard.

Nominalne granice frekvencijskih pojasa i snage prijenosa (emitirane i/ili provedene) koji se primjenjuju na ovu radijsku opremu su sljedeći: ADS-B19: Bluetooth: 10 dBm

Informacije o dodatnoj opremi i softveru

Verzija softvera proizvoda je ADS-B19: 1.0.8.99

Softverska ažuriranja objavljuje proizvođač da bi riješio pogreške ili da bi poboljšao funkcije nakon objavljivanja proizvoda. Sve softverske verzije koje objavljuje proizvođač provjerene su i sukladne sa svim važećim pravilima.

Svi parametri radiofrekvencije (RF) (primjerice frekvencijski raspon i izlazna snaga) nisu dostupni korisniku i korisnik ih ne može mijenjati.

Za najnovije informacije o dodatnoj opremi i softveru, pogledajte Izjavu o sukladnosti (DoC - Declaration of Conformity) na stranici <http://consumer.huawei.com/certification>.

Idite u **Više > Sustav > Informacije o propisima (More > System > Regulatory Information)** na uređaju kako biste pregledali zaslon sa E-oznakom.

Na adresi <http://consumer.huawei.com/en/support/hotline> možete pronaći nedavno ažurirane informacije o broju korisničke službe i adresu e-pošte za svoju državu ili regiju.

Opres: Sve izmjene ili promjene na ovom uređaju nije izričito odobrila tvrtka Huawei Technologies Co., Ltd. jer je pridržavanje pravila osnova za ukidanje prava korisnika na korištenje opreme.

Priročnik za hiter začetek

1. Videz in polnjenje

Če želite napolniti zapestnico, pritisnite gumb za hitro sprostitvev, da razstavite pašček, in nato priključite priključek USB na polnilnik ali priključek USB na računalniku.



- Pred začetkom polnjenja popolnoma posušite priključek za polnjenje.
- Zapestnica se samodejno vklopi, ko je napolnjena. Če želite izklopiti zapestnico, podrsnite po zaslonu in izberite **Več > Sistem > Izklop (More > System > Power off)**.

2. Prenos aplikacije Huawei Health

V trgovini z aplikacijami poiščite aplikacijo »Huawei Health«, nato jo prenesite in namestite.

3. Povezovanje zapestnice s telefonom

Na seznamu naprav v aplikaciji Huawei Health izberite zapestnico in upoštevajte navodila na zaslonu, da dokončate seznanjanje.

4. Iskanje pomoči

Oglejte si spletno pomoč v aplikaciji Huawei Health, kjer najdete več informacij o povezavi in funkcijah ter nasvete o uporabi.



HONOR, HUAWEI, HUAWEI in



so blagovne znamke ali registrirane blagovne znamke podjetja Huawei Technologies Co., Ltd.

Besedna znamka in logotipi *Bluetooth*[®] so registrirane blagovne znamke, ki so v lasti podjetja *Bluetooth SIG, Inc.* Podjetje Huawei Technologies Co., Ltd. uporablja vse takšne znamke na podlagi licence.

Imena drugih navedenih blagovnih znamk, izdelkov, storitev in podjetij so lahko v lasti njihovih ustreznih lastnikov.

Pravilnik o zasebnosti

Da bi bolje razumeli, kako varujemo vaše osebne podatke, si oglejte pravilnik o zasebnosti na naslovu <http://consumer.huawei.com/privacy-policy> ali preberite pravilnik o zasebnosti in pogoje storitve prek aplikacije, po tem ko jo povežete s svojim telefonom.

Razstreljevalne kapice in območja

- Izklopite mobilni telefon ali brezžično napravo v območju razstreljevanja ali v območjih, v katerih je zahtevan izklop »dvosmernih radijev« in »elektronskih naprav«, da ne bi povzročile motenj v postopkih razstreljevanja.

Uporaba in varnost

- Uporaba neodobrenega ali nezdržljivega napajalnika, polnilnika ali baterije lahko povzroči požar, eksplozijo ali druge nevarnosti.
- Optimalne temperature so od -10°C do +45°C.
- Nekatere brezžične naprave lahko vplivajo na delovanje pripomočkov za sluh ali srčnih spodbujevalnikov. Za dodatne informacije se obrnite na ponudnika storitev.
- Proizvajalci srčnih spodbujevalnikov priporočajo, da je med napravo in srčnim spodbujevalnikom vsaj 15 cm razdalje, da se prepreči morebitno motenje. Če uporabljate spodbujevalnik, naprave ne držite na strani telesa, na kateri je vstavljen, in je ne nosite v prednjem žepu.
- Napravo in baterijo hranite tako, da ne bosta izpostavljeni prekomerni toploti in neposredni sončni svetlobi. Ne postavljajte ju na oz. v grelne naprave, kot so mikrovalovne peči, štedilniki ali radiatorji.
- Pri uporabi naprave upoštevajte lokalne zakone in predpise. Da bi zmanjšali možnost nesreče, brezžične naprave ne uporabljajte med vožnjo.
- Da bi preprečili poškodbe na delih vaše naprave ali v internih vezjih, je ne uporabljajte v prašnih, zakajenih, vlažnih ali umazanih okoljih ali v bližini magnetnih polj.

- Naprave ne uporabljajte, ne hranite ali ne prenašajte na mestih, na katerih so shranjene gorljive ali eksplozivne snovi (na primer na bencinskih črpalkah, v skladiščih nafte ali kemijskih tovarnah). Če napravo uporabljate na teh območjih, se poveča tveganje za eksplozijo ali požar.
- Napravo, baterijo in pripomočke odstranite v skladu z lokalnimi predpisi. Ne odvrzite jih med običajne gospodinjske odpadke. Nepravilna uporaba baterije lahko povzroči požar, eksplozijo ali druge nevarnosti.
- Naprava je bila preizkušena in izkazuje odpornost proti vodi in prahu v nekaterih okoljih.
- Naprava ima vgrajeno baterijo, ki je ni mogoče odstraniti; ne poskušajte je odstraniti, saj lahko poškodujete napravo. Če želite zamenjati baterijo, odnesite napravo v pooblaščen servisni center.
- Uporaba slušalk pri visoki glasnosti lahko poškoduje vaš sluh. Če želite to tveganje zmanjšati, znižajte glasnost na varno in udobno raven.
- Pri polnjenju naprave zagotovite, da je napajalnik vključen v vtičnico blizu naprav in da je vtičnica lahko dostopna.
- Če napajalnika ne uporabljate, ga izključite iz električne vtičnice in naprave.

Informacije o odstranjevanju in recikliranju



Simbol prečrtanega smetnjaka na vašem izdelku, bateriji, v dokumentaciji ali na embalaži vas opozarja, da je treba po zaključku njihove življenjske dobe vse elektronske izdelke in baterije odstraniti na mesta za ločeno zbiranje odpadkov, ter da se jih ne sme odlagati med običajne gospodinjske odpadke. Uporabnik je odgovoren za oddajo opreme na določeno zbirališče ali obrat za ločeno recikliranje odpadne električne in elektronske opreme (OEEO) in baterij v skladu z lokalnimi zakoni.

Pravilno odstranjevanje in recikliranje vaše opreme zagotavlja, da se odpadna električna in elektronska oprema (EEO) reciklira na način, ki ohranja dragocene materiale in varuje zdravje ljudi in okolja, saj lahko nepravilno ravnanje, naključno razbitje, poškodba in/ali nepravilno recikliranje ob koncu življenjske dobe škodi zdravju in okolju. Za več informacij o tem, kje in kako lahko odstranite EEO, se obrnite na lokalne upravne organe, prodajalca ali komunalno službo za odstranjevanje gospodinjskih odpadkov, ali pa obiščite spletno mesto <http://consumer.huawei.com/en/>.

Zmanjšanje nevarnih snovi

Naprava in morebitni električni pripomočki so v skladu z lokalnimi veljavnimi predpisi o omejevanju uporabe nekaterih nevarnih snovi v električni in elektronski opremi, kot so uredbe EU REACH, RoHS in Uredba o baterijah (kjer so vključene) itd. Za izjave o skladnosti z uredbama REACH in RoHS obiščite naše spletno mesto <http://consumer.huawei.com/certification>.

Skladnost s predpisi EU

Zahteve glede izpostavljenosti radiofrekvenčnemu sevanju

Pomembne varnostne informacije glede izpostavljenosti radiofrekvenčnemu (RF) sevanju:

Skladno s smernicami za izpostavljenost radiofrekvenčnemu sevanju je treba napravo uporabljati samo za nošenje na zapetju. Če te smernice ne upoštevate, lahko presežete omejitve glede izpostavljenosti radiofrekvenčnemu sevanju.

Izjava

Družba Huawei Technologies Co., Ltd. izjavlja, da je ta naprava ADS-B19 skladna z bistvenimi zahtevami in drugimi ustreznimi določbami Direktive 2014/53/EU.

Najnovejša veljavna različica izjave o skladnosti (DoC) je na voljo na naslovu <http://consumer.huawei.com/certification>.

Ta naprava se lahko uporablja v vseh državah članicah EU.

Pri uporabi naprave upoštevajte državne in lokalne predpise.

Uporaba te naprave je lahko omejena glede na lokalno omrežje.

Frekvenčni pasovi in moč

(a) Frekvenčni pasovi, v katerih deluje radijska oprema: Nekateri pasovi morda ne bodo na voljo v vseh državah ali območjih. Za več podrobnosti se obrnite na lokalnega operaterja.

(b) Maksimalna radiofrekvenčna moč, prenesena v frekvenčnih pasovih, v katerih deluje radijska oprema: Maksimalna moč je pri vseh pasovih manj kot največja mejna vrednost, določena v povezanih harmoniziranih standardih.

Frekvenčni pasovi in nazivne mejne vrednosti za (sevalno in/ali prevodno) oddajanje moči, ki veljajo za to radijsko opremo, so naslednji: ADS-B19: Bluetooth: 10 dBm

Informacije o dodatni in programski opremi

Različica programske opreme izdelka je ADS-B19: 1.0.8.99

Proizvajalec bo po dajanju izdelka v promet objavil posodobitve programske opreme za odpravljanje hroščev in izboljšanje funkcij. Vse različice programske opreme, ki jih je objavil proizvajalec, so preverjene in še vedno skladne z zadevnimi predpisi.

Uporabniku niso dostopni vsi parametri RF (na primer, frekvenčni razpon in izhodna moč) in tudi spreminjati ne more vseh.

Za najnovejše informacije o dodatni in programski opremi glejte izjavo o skladnosti (DoC) na naslovu

<http://consumer.huawei.com/certification>.

Za ogled zaslon z e-oznako v napravi izberite **Več > Sistem > Podatki, določeni s predpisi (More > System >**

Regulatory Information).

Za ogled nedavno posodobljenih telefonske številke in e-poštnega naslova za vašo državo ali regijo obiščite

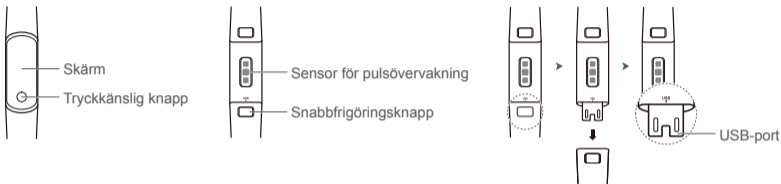
<http://consumer.huawei.com/en/support/hotline>.

Opozorilo: Kakršne koli spremembe ali popravki te naprave, katerih združljivosti ni izrecno odobrilo podjetje Huawei Technologies Co., Ltd., lahko razveljavijo uporabnikovo pravico do uporabe opreme.

Snabbstartsguide

1. Utseende och laddning

För att ladda armbandet trycker du på snabbfrigöringsknappen för att ta bort remmen och ansluter sedan USB-porten till en laddare eller USB-porten på en dator.



- Torka laddningsporten så att den är torr innan laddning.
- Bandet sätts automatiskt på efter laddning. För att stänga av bandet, svep på skärmen och gå till **Mer > System > Stäng av (More > System > Power off)**.

2. Hämta Huawei Health

Sök efter "Huawei Health" i appbutiken, ladda ned appen och installera den.

3. Koppla ihop bandet med telefonen

Välj bandet från enhetslistan i Huawei Health-appen och följ instruktionerna på skärmen för att fullfölja parkopplingen.

4. Få hjälp

Visa onlinehjälp i Huawei Health-appen för mer information om anslutning och funktioner samt användbara tips.

DET HÄR DOKUMENTET ANVÄNDS ENDAST I INFORMATIONSSYFTE OCH UTGÖR INGEN GARANTI AV NÅGOT SLAG.

Varumärken och tillstånd



HONOR, HUAWEI, HUAWEI och  är varumärken eller registrerade varumärken som tillhör Huawei Technologies Co., Ltd.

Bluetooth[®]-ordmärket och -logotyperna är registrerade varumärken som tillhör *Bluetooth SIG, Inc.* och all användning av sådana märken av Huawei Technologies Co., Ltd. är licensierad.

Andra varumärken och namn på produkter, tjänster och företag som nämns i detta dokument kan tillhöra sina respektive ägare.

Sekretesspolicy

För bättre förståelse för hur vi skyddar dina personuppgifter kan du läsa sekretesspolicyen på

<http://consumer.huawei.com/privacy-policy> eller läsa sekretesspolicyen och tjänstevillkoren med hjälp av appen efter att du har kopplat ihop den med telefonen.

Sprängkapslar och områden

- Stäng av mobiltelefonen eller trådlös enhet när du befinner dig inom ett sprängområde eller i områden som är skyltad med slå av "tvåvägsradio" eller "elektroniska enheter" för att undvika störning av sprängningsarbeten.

Drift och säkerhet

- Användning av en icke-godkänd eller inkompatibel nätadapter, laddare eller batteri kan orsaka brand, explosion eller annan fara.
- Perfekt temperatur är -10°C till +45°C.
- Viss trådlös utrustning kan påverka funktionen hos hörapparater eller pacemakers. Fråga din tjänsteleverantör om du behöver mer information.
- Pacemakertillverkare rekommenderar ett minsta avstånd på 15 cm mellan en mobiltelefon och en pacemaker för att eliminera risken för störningar av pacemakern. Om du använder en pacemaker bör du hålla enheten på motsatt sida om pacemakern och inte bära enheten i någon ficka fram.

- Håll enheten och batteriet borta från stark värme och direkt solljus. Lägg dem inte på uppvärmningsanordningar, till exempel mikrovågsugnar, spisar eller element.
- Respektera gällande lagar och föreskrifter när du använder enheten. Minska risken för olyckor genom att aldrig använda den trådlösa enheten när du kör.
- Använd inte enheten i dammiga, rökiga eller smutsiga miljöer eller nära magnetfält för att förhindra skada på enhetens delar eller inre kretsar.
- Använd inte enheten och förvara eller transportera den inte där brandfarliga och explosiva ämnen förvaras (till exempel på bensinstationer, oljedepåer eller kemikaliefabriker). Användning av enheten i sådana miljöer ökar risken för explosion eller brand.
- Kassera enheten, batteriet och tillbehör i enlighet med lokala föreskrifter. De får inte slängas tillsammans med vanligt hushållsavfall. Felaktig användning av batteriet kan leda till brand, explosion eller andra faror.
- Enheten har genomgått testning och har demonstrerats vara vatten- och dammtät i vissa miljöer.
- Enheten har ett inbyggt batteri som inte är borttagbart, försök inte ta bort batteriet eftersom det kan skada enheten. För att byta ut batteriet måste du lämna in enheten hos ett auktoriserat servicecenter.
- Se till att batterivätskan inte kommer i kontakt med hud eller ögon om batteriet skulle läcka. Om elektrolyter kommer i kontakt med huden eller stänker i ögonen ska du omedelbart skölja med rent vatten och kontakta en läkare.
- När du laddar enheten ska du se till att nätadaptern är anslutet till ett eluttag som är nära enheterna och lätt tillgänglig.
- Koppla bort laddaren från eluttaget och enheten när den inte används.

Information om avfallshantering och återvinning



Den överkorsade symbolen med en hjulförsedd soptunna på produkten, batteriet, dokumentet eller förpackningen är en påminnelse om att alla elektroniska produkter och batterier måste tas till särskilda sopstationer för miljöfarligt avfall när de kasseras. De får inte slängas tillsammans med hushållssopor. Det är användarens ansvar att lämna kasserad utrustning till särskilda samlingsstationer eller tjänster för separat återvinning av avfall bestående av elektrisk eller elektronisk utrustning och batterier enligt nationell lagstiftning.

Korrekt insamling och återvinning av din utrustning bidrar till att elektroniskt och elektriskt avfall (EEE) återvinns på ett sätt som bevarar värdefulla material och skyddar människors hälsa och miljön. Felaktig hantering, sönderslagning av olyckshändelse, skador och/eller felaktig återvinning efter brukstidens slut kan skada hälsa och miljö. Kontakta kommunen eller återförsäljaren om du behöver mer information om var och hur du ska lämna ditt elektriska eller elektroniska avfall, eller besök webbsidan <http://consumer.huawei.com/en/>.

Minskning av farliga ämnen

Denna enhet och eventuella elektriska tillbehör överensstämmer med lokala tillämpliga bestämmelser om begränsning av farliga ämnen i elektrisk och elektronisk utrustning, t.ex. EU:s förordningar om registrering, utvärdering, godkännande och begränsning av kemikalier (Reach), om begränsning av användningen av vissa farliga ämnen i elektriska och elektroniska produkter (RoHS) om batterier (om sådana ingår) etc. Försäkran om överensstämmelse med Reach och förordningen om begränsning av farliga ämnen finns på vår webbsidan <http://consumer.huawei.com/certification>.

Överensstämmelse med EU-krav

Strålningsbestämmelser

Viktig säkerhetsinformation om exponering för radiofrekvensstrålning (RF):

Riktlinjerna för exponering för radiofrekvensstrålning (RF) kräver att enheten endast ska användas på handleden. Om dessa riktlinjer inte följs kan det leda till att gränsvärdet för RF-exponering överskrids.

Uttalande

Härmed deklarerar Huawei Technologies Co., Ltd. att denna enhet ADS-B19 uppfyller de väsentliga kraven i direktiv 2014/53/EU.

Den senaste och giltiga versionen av DoC (försäkran om överensstämmelse) kan ses på <http://consumer.huawei.com/certification>.

Den här enheten får användas i alla EU-medlemsstater.

Följ nationella och lokala föreskrifter som gäller på den plats där enheten används.

Användningen av enheten kan vara begränsad beroende på det lokala nätverket.

Frekvensband och effekt

(a) Frekvensband som radioutrustningen använder: Vissa band kanske inte är tillgängliga i alla länder eller alla områden. Kontakta din lokala operatör för mer information.

(b) Högsta radiofrekvenseffekten som sänds i frekvensbanden där radioutrustningen används: Maximal effekt för alla band är mindre än det högsta gränsvärdet som anges i den relaterade harmoniserade standarden.

Frekvensbandens och sändareffektens (strålad och/eller ledd) nominella gränser som gäller för denna radioutrustning är följande: ADS-B19: Bluetooth: 10 dBm

Information om tillbehör och programvara

Produktens programvaruversion är ADS-B19: 1.0.8.99

Programuppdateringar släpps av tillverkaren för att rätta fel eller förbättra funktioner efter det att produkten har släppts. Alla programversioner som släpps av tillverkaren har kontrollerats och är fortfarande kompatibla med tillhörande regler.

Inga RF-parametrar (till exempel frekvensområde och uteffekten) är tillgängliga för användaren och kan inte ändras av användaren.

För den senaste informationen om tillbehör och programvara ska du se DoC (försäkran om överensstämmelse) på <http://consumer.huawei.com/certification>.

Gå till **Mer > System > Regleringsinformation (More > System > Regulatory Information)** på enheten för att visa skärmen med E-etiketten.

På <http://consumer.huawei.com/en/support/hotline> finns den senaste informationen om vilka servicetelefonnummer och e-postadresser som gäller för ditt land eller din region.

Varning:Alla ändringar eller modifieringar av denna enhet som inte uttryckligen godkänts av Huawei Technologies Co., Ltd. kan upphäva användarens rätt att använda utrustningen.

Pikaopas

1. Ulkonäkö ja lataus

Lataa ranneke seuraavasti: pura rannekehihna painamalla pikavapautuspainiketta ja liitä USB-portti sitten laturiin tai USB-portti tietokoneeseen.



- Pyyhi latausportti kuivaksi ennen lataamista.
- Ranneke käynnistyy automattisesti lataamisen jälkeen. Sammuta ranneke pyyhkäisemällä näyttöä ja menemällä kohtaan **Lisää > Järjestelmä > Virta pois (More > System > Power off)**.

2. Huawei Healthin lataaminen

Hae Huawei Healthia sovelluskaupasta ja lataa ja asenna Huawei Health -sovellus.

3. Hihnan paritus puhelimesi kanssa

Valitse Huawei Health -sovelluksen laiteluettelosta taajuus ja seuraa näyttöön tulevia ohjeita pariliitoksen suorittamiseksi.

4. Tukitoimet

Huawei Health -sovelluksen verkko-ohjeessa on lisätietoja yhteydestä ja toiminnoista sekä käyttövinkkejä.

Tavaramerkit ja luvat

HONOR,  HUAWEI ja  ovat Huawei Technologies Co., Ltd.:n tavaramerkkejä tai rekisteröityjä tavaramerkkejä.

Bluetooth[®] sanamerkki ja -logot ovat *Bluetooth SIG, Inc.* -yhtiön rekisteröityjä tavaramerkkejä, ja Huawei Technologies Co., Ltd. käyttää niitä lisenssisopimuksen alaisena.

Muut mainitut tavaramerkit ja tuotteiden, palvelujen ja yritysten nimet saattavat olla omistajiensa omaisuutta.

Tietosuojakäytäntö

Jos haluat perehtyä tarkemmin siihen, miten suojaamme yksityistietojasi, katso tietosuojakäytäntömme osoitteesta <https://consumer.huawei.com/fi/legal/privacy-policy/>, tai tutustu tietosuojakäytäntöihin sekä palveluehtoihin käyttämällä sovellusta kun olet muodostanut siitä ja puhelimestasi laiteparin.

Räjähdyttimet ja räjäytysalueet

- Sammuta matkapuhelimesi tai langaton laitteesi ollessasi räjäytysalueella tai alueilla, joissa pyydetään sulkemaan "kaksisuuntaiset radiot" tai "sähkölaitteet", jotta ne eivät häiritse räjäytyksiä.

Käyttö ja turvallisuus

- Hyväksymättömän tai yhteensopimattoman verkkolaitteen, laturin tai akun käyttö voi aiheuttaa tulipalon, räjähdyksen tai muun vaaratilanteen.
- Ideaalilämpötilat ovat välillä -10°C - +45°C.
- Jotkin langattomat laitteet voivat vaikuttaa kuulolaitteiden tai sydämentahdistimien toimintaan. Kysy lisätietoja palveluntarjoajaltasi.
- Sydämentahdistinten valmistajat suosittelevat, että mahdollisten häiriöiden välttämiseksi laitetta pidetään vähintään 15 cm:n etäisyydellä sydämentahdistimesta. Jos käytät sydämentahdistinta, pidä laitetta tahdistimeen nähden vastakkaisella puolella äläkä kannä laitetta rintataskussasi.
- Älä altista laitetta ja akkua korkeille lämpötiloille tai suoralle auringonvalolle. Älä sijoita niitä lämmityslaitteiden, kuten mikroaaltouunien, liesien tai lämmityspattereiden, päälle tai sisälle.
- Huomioi paikalliset lait ja määräykset tätä laitetta käytettäessä. Onnettomuuksien vaaran pienentämiseksi älä käytä langatonta laitetta ajon aikana.
- Laitteen osien tai sisäisten piirien vaurioitumisen välttämiseksi, älä käytä laitetta pölyisissä, savuisissa, kosteissa tai likaisissa ympäristöissä tai magneettikenttien lähellä.

- Älä käytä, säilytä tai kuljeta laitetta tiloissa, joissa säilytetään helposti syttyviä tai räjähtäviä aineita (esimerkiksi huoltoasemat, öljyvarastot tai kemiantehtaat). Laitteen käyttö tällaisissa ympäristöissä suurentaa räjähdyksen ja tulipalon riskiä.
- Hävitä laite, akku ja lisävarusteet paikallisten määräysten mukaisesti. Niitä ei saa hävittää normaalin talousjätteen mukana. Akun virheellinen käyttö voi johtaa tulipaloon, räjähdykseen tai muihin vaaratilanteisiin.
- Laitetta on testattu ja sen on todettu sietävän vettä ja pölyä tietyissä olosuhteissa.
- Laitteessa on sisäänrakennettu akku, jota ei voi poistaa. Älä yritä poistaa paristoa tai laite voi vaurioitua. Vie laite valtuutettuun huoltoliikkeeseen akun vaihtoa varten.
- Jos akku vuotaa, varmista että elektrolyytti ei pääse kosketuksiin ihon tai silmien kanssa. Jos elektrolyytti pääsee koskettamaan ihoa tai roiskuu silmiin, huuhtelee välittömästi puhtaalla vedellä ja ota yhteys lääkäriin.
- Kun lataat laitetta, varmista että verkkolaite on kytketty laitteen lähellä olevaan pistorasiaan ja on helposti tavoitettavissa.
- Irrota laturi pistorasiasta ja laitteesta, kun sitä ei käytetä.

Hävittämistä ja kierrätystä koskevat tiedot



Tuotteessa, akussa, asiakirjoissa tai pakkauksessa oleva symboli, jossa on pyörillä varustettu jäteastia, jonka yli on vedetty risti, muistuttaa, että kaikki elektroniikka tuotteet ja akut on vietävä erillisiin keräyspisteisiin niiden käyttöiän päätyttyä. Niitä ei saa hävittää kotitalousjätteen mukana. Käyttäjä vastaa laitteiston hävittämisestä käyttämällä erityistä keräyspistettä tai -palvelua sähkö- ja elektroniikkaromun (WEEE) ja akkujen kierrättämistä varten paikallisten lakien mukaisesti.

Laitteiston asianmukainen kerääminen ja kierrättäminen auttavat varmistamaan, että EEE-jäte kierrätetään tavalla, joka säilyttää arvokkaat materiaalit ja suojelee ihmisten terveyttä ja ympäristöä. Virheellinen käsittely, sattumanvarainen rikkoutuminen, vaurio ja/tai virheellinen kierrätys käyttöiän päätyttyä voi olla haitallista terveydelle ja ympäristölle. Lisätietoja EEE-romun hävittämisestä on saatavana paikallisilta viranomaisilta, jälleenmyyjältä, jätahuolto- ja palvelusta tai osoitteesta <http://consumer.huawei.com/en/>.

Vaarallisten aineiden vähentäminen

Tämä laite ja kaikki sähkötoimiset lisävarusteet noudattavat paikallisia soveltuvia määräyksiä tiettyjen vaarallisten aineiden käytön rajoittamisesta sähkö- ja elektroniikkalaitteissa, kuten EU REACH-, RoHS- ja Akut-määräykset (jos mukana) jne. REACH- ja RoHS-yhdenmukaisuusilmoitukset ovat saatavilla verkkosivustollamme <http://consumer.huawei.com/certification>.

Yhdenmukaisuus EU:n määräysten kanssa

RF-altistumisen vaatimukset

Tärkeää turvallisuustietoa radiotaajuuksien (RF) säteilylle altistumisesta:

RF-altistumisen ohjeistus vaatii, että laitetta käytetään vain ranteeseen kiinnitettynä. Tämän ohjeistuksen noudattamatta jättäminen voi johtaa turvalliset rajat ylittävään RF-altistumiseen.

Lausunto

Huawei Technologies Co., Ltd. vakuuttaa täten, että laite ADS-B19 on yhdenmukainen direktiivin 2014/53/EU olennaisten vaatimusten ja sen muiden asiaankuuluvien säännösten kanssa.

DoC:n (vaatimustenmukaisuusvakuutus) tuorein ja voimassa oleva versio on nähtävissä osoitteessa

<http://consumer.huawei.com/certification>.

Tätä laitetta voidaan käyttää kaikissa EU:n jäsenvaltioissa.

Noudata laitteen käyttöpaikan kansallisia ja paikallisia säädöksiä.

Tämän laitteen käyttö voi olla kiellettyä tai rajoitettua, paikallisesta verkosta riippuen.

Taajuusalueet ja teho

(a) Taajuusalueet, joilla radiolaitte toimii: Jotkut alueet eivät välttämättä ole käytettävissä kaikissa maissa tai kaikilla alueilla.

Kysy lisätietoja paikalliselta operaattoriltasi.

(b) Radiolaitteen toiminta-taajuusalueella lähetettävän radiotaajuuden maksimiteho: Kaikkien taajuusalueiden maksimiteho on pienempi kuin asianmukaisen harmonisoidun standardin suurin raja-arvo.

Tätä radiolaitetta koskevat taajuusalueiden ja lähetystehon (säteilevä ja/tai johdettu) nimellisrajat ovat seuraavat:

ADS-B19: Bluetooth: 10 dBm

Lisävaruste- ja ohjelmistotiedot

Tuotteen ohjelmistoversio on ADS-B19: 1.0.8.99

Valmistaja julkaisee ohjelmistopäivityksiä korjatakseen virheitä tai parannellakseen tuotetta sen lanseerauksen jälkeen.

Kaikki valmistajan lanseeraamat ohjelmistoversiot on tarkistettu, ja ne noudattavat yhä asianmukaisia sääntöjä.

Kaikki RF-parametrit (kuten taajuusalue ja lähtöteho) eivät ole käyttäjän saatavilla, eikä hän voi muuttaa niitä.

Tuoreimmat tiedot lisävarusteista ja ohjelmistosta löytyvät DoC:sta (vaatimustenmukaisuusvakuutus) osoitteessa

<http://consumer.huawei.com/certification>.

Siirry laitteessa kohtaan **Lisää > Järjestelmä > Säännöstenmukaisuustiedot (More > System > Regulatory Information)** nähdäksesi sähköisen arvokilpinäytön.

Katso maasi tai alueesi tukipalvelujen uusimmat puhelinnumerot ja sähköpostiosoitteet osoitteesta

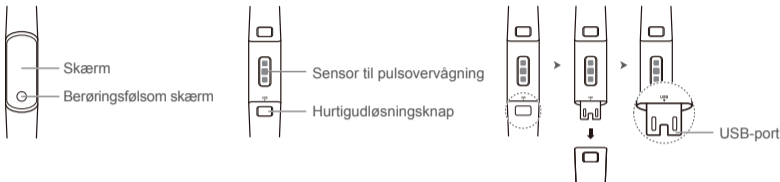
<http://consumer.huawei.com/en/support/hotline>.

Varoitus: Muut kuin Huawei Technologies Co., Ltd.:n erikseen hyväksymät muutokset laitteeseen voivat aiheuttaa laitteen käyttöluvan epäämiseen käyttäjältä.

Kort startvejledning

1. Udseende og opladning

Hvis du vil oplade dit bånd, skal du trykke på hurtigudløsningsknappen for at afmontere remmen og derefter tilslutte USB-porten til en oplader eller en USB-port på en computer.



- Tør opladningsporten af før opladning.
- Armbåndet tænder automatisk, når det er opladet. Sluk for dit armbånd ved at stryge på skærmen, og gå til **Mere > System > Sluk (More > System > Power off)**.

2. Hent Huawei Health

Søg efter "Huawei Health" i din app store, og hent og installer derefter Huawei Health-appen.

3. Lad dit bånd danne par med din telefon

Fra enhedslisten i Huawei Health-appen skal du vælge armbåndet og følge instruktionerne på skærmen for at gennemføre parringen.

4. Sådan får du hjælp

Se online-hjælpen i Huawei Health-app'en for flere oplysninger om tilslutning og funktioner, og få samtidig nyttige tips.

Varemærker og tilladelser



HONOR, HUAWEI, HUAWEI og



er varemærker eller registrerede varemærker tilhørende Huawei Technologies Co., Ltd. *Bluetooth*[®]-ordmærket og -logoerne er registrerede varemærker, som tilhører *Bluetooth SIG, Inc.*, og enhver brug af disse mærker af Huawei Technologies Co., Ltd. sker under licens.

Andre varemærker, produkter, tjenester og firmanavne, der er nævnt, kan tilhøre deres respektive ejere.

Politik om beskyttelse af personoplysninger

Du kan se få mere at vide om, hvordan vi beskytter dine personoplysninger i politikken om beskyttelse af personoplysninger på <http://consumer.huawei.com/privacy-policy>, eller læse politikken om beskyttelse af personoplysninger samt tjenestevilkårene ved hjælp af appen, når du har parret den med din telefon.

Detonatorer og sprængningsområder

- Sluk din mobiltelefon eller trådløs enhed, når i en sprængningsområde eller i områder med skiltning om at slukke "tovejsradioer" eller "elektroniske enheder" for at undgå at forstyrre sprængninger.

Betjening og sikkerhed

- Brug af ikke-godkendt eller ikke-kompatibel strømadapter, oplader eller batteri kan forårsage brand, eksplosion eller andre farer.
- Den ideelle temperatur er mellem -10°C og +45°C.
- Nogle trådløse enheder kan påvirke høreapparaters eller pacemakers funktion. Kontakt din tjenesteudbyder for at få flere oplysninger.
- Producenter af pacemakere anbefaler en minimumsgrænse på 15 cm mellem enheden og en pacemaker for at undgå eventuel interferens med pacemakeren. Hold enheden på den modsatte side af pacemakeren, hvis en pacemaker anvendes, og læg ikke enheden i forlommen.
- Hold enheden og batteriet væk fra kraftig varme og direkte sollys. De må ikke placeres på eller i varmeafgivende udstyr som f.eks. mikrobølgeovne, komfurer eller radiatorer.
- Følg lokale love og forskrifter ved brug af enheden. For at reducere risikoen for ulykker må du ikke bruge den trådløse enhed, mens du kører.
- For at forebygge skader på enhedens dele eller interne kredsløb må den ikke anvendes i støvede, røgfyldte, fugtige eller snavsede omgivelser eller i nærheden af magnetfelter.
- Anvend, opbevar eller transportér ikke enheden på steder, hvor brændbare eller eksplosive materialer opbevares

(f.eks. på benzinstationer, oliedepoter eller kemiske fabrikker). Brug af enheden i disse omgivelser øger risikoen for eksplosion eller brand.

- Bortskaf denne enhed, batteriet og tilbehøret i henhold til de lokale forskrifter. De skal bortskaffes som normalt husholdningsaffald. Forkert batteribrug kan forårsage brand, eksplosion eller andre farer.
- Enheden er blevet udsat for test og har vist modstandsdygtighed over for vand og støv i visse miljøer.
- Enheden har et indbygget, ikke-udskifteligt batteri. Forsøg ikke at fjerne batteriet, da det kan medføre skade på enheden. Ved udskiftning af batteriet skal enheden indleveres til et autoriseret servicecenter.
- Hvis batteriet lækker, skal du sikre, at elektrolytten ikke kommer i direkte kontakt med hud eller øjne. Hvis elektrolytten kommer i kontakt med hud eller øjne, skal der straks skylles med rent vand, og en læge skal konsulteres.
- Ved opladning af enheden skal du sikre dig, at strømadapteren tilsluttes til en stikkontakt i nærheden af enhederne, og at den er nemt tilgængelig.
- Frakobl opladeren fra stikkontakten og enheden fra opladeren, når den ikke er i brug.

Oplysninger om bortskaffelse og genbrug



Det overstregede symbol for affaldsspand på produkt, batteri, informationsmateriale eller emballage minder dig om, at alle elektroniske produkter og batterier skal afleveres på separate affaldsindsamlingssteder ved afslutningen af deres brugstid. De må ikke bortskaffes sammen med det almindelige husholdningsaffald. Det er brugerens ansvar at bortskaffe udstyret på et dertil udpeget indsamlingssted med henblik på særskilt genvinding af kasseret elektrisk og elektronisk udstyr (WEEE) og batterier i henhold til den lokale lovgivning.

Korrekt indsamling og genvinding af udstyret hjælper med at sikre, at EEE-affald (elektrisk og elektronisk udstyr) genvindes på en måde, som bevarer værdifulde materialer og beskytter menneskers sundhed og miljøet. Forkert håndtering, utilsigtet brud, skader og/eller forkert genvinding ved afslutningen af dets levetid kan være skadeligt for sundheden og miljøet. For flere oplysninger om, hvor og hvordan du afleverer dit EEE-affald, bedes du kontakte de lokale myndigheder, forhandleren eller renovationsvæsenet eller besøge webstedet <http://consumer.huawei.com/en/>.

Reduktion af sundhedsfarligt indhold

Denne enhed og eventuelt elektrisk tilbehør er i overensstemmelse med gældende lokale regler for begrænsning af brugen af visse farlige stoffer i elektrisk og elektronisk udstyr, f.eks. EU REACH, RoHS og bestemmelser for batterier (hvor det er inkluderet) osv. Vedrørende overensstemmelseserklæringer for REACH og RoHS bedes du besøge vores websted <http://consumer.huawei.com/certification>.

Overensstemmelse med EU-lovgivning

Krav til RF-eksponering

Vigtige sikkerhedsoplysninger vedrørende udsættelse for RF-bestråling (radiofrekvens):

Ifølge retningslinjerne for RF-eksponering må enheden kun bæres på håndledet. Manglende overholdelse af disse retningslinjer kan resultere i, at RF-eksponeringen overskrider grænserne.

Erklæring

Huawei Technologies Co., Ltd. erklærer hermed, at denne enhed ADS-B19 er i overensstemmelse med de væsentlige krav og andre relevante bestemmelser i direktiv 2014/53/EU.

Den seneste, gældende version af DoC (Declaration of Conformity) kan ses på <http://consumer.huawei.com/certification>. Denne enhed kan betjenes i alle medlemsstater i EU.

Overhold nationale og lokale bestemmelser, hvor enheden bruges.

Der kan gælde begrænsninger for brug af denne enhed, afhængigt af det lokale netværk.

Frekvensbånd og effekt

(a) Frekvensbånd, hvor radioudstyr fungerer: Nogle bånd er muligvis ikke tilgængelige i alle lande eller alle områder. Kontakt det lokale teleselskab for at få flere oplysninger.

(B) Maksimal radiofrekvenseffekt transmitteret i de frekvensbånd, hvor radioudstyr fungerer: Den maksimale effekt for alle bånd er mindre end den højeste grænseværdi, der er angivet i den relaterede harmoniserede standard.

De nominelle grænser for frekvensbånd og sendeeffekt (udstrålet og/eller ledt) for dette radioudstyr er som følger:
ADS-B19: Bluetooth: 10 dBm

Oplysninger om tilbehør og software

Produktets softwareversion er ADS-B19: 1.0.8.99

Softwareopdateringer vil blive frigivet af producenten til at rette fejl eller forbedre funktioner, efter at produktet er blevet frigivet. Alle softwareversioner frigivet af producenten er blevet verificeret og er stadig i overensstemmelse med de relevante regler.

Ingen RF-parametre (f.eks. frekvensområde og udgangseffekt) er tilgængelige for brugeren, og de kan ikke ændres af brugeren.

For de seneste oplysninger om tilbehør og software henvises der til overensstemmelseserklæringen (DoC – Declaration of Conformity) på <http://consumer.huawei.com/certification>.

Gå til **Mere > System > Regulatoriske oplysninger (More > System > Regulatory Information)** på enheden for at få vist E-mærknings-skærmen.

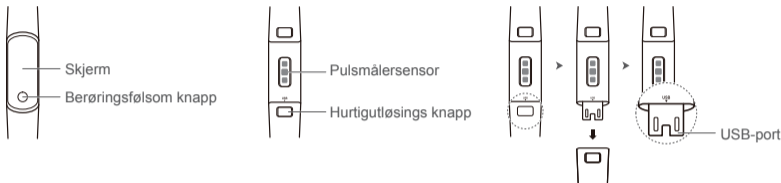
Se den opdaterede oversigt over hotline og e-mailadresser for dit område på <http://consumer.huawei.com/en/support/hotline>.

OBS! Eventuelle ændringer eller modifikationer for denne enhed, som ikke udtrykkeligt er godkendt af Huawei Technologies Co., Ltd., kan ugyldiggøre brugerens ret til at betjene udstyret.

Hurtigstartveiledning

1. Utseende og lading

For å lade båndet ditt, trykk på hurtigutløsningsknappen for å ta av reimen, og koble USB-porten til en lader eller USB-porten på en datamaskin.



- Tørk ladeporten ordentlig før du lader enheten.
- Armbåndet skrus automatisk på etter den lades opp. For å skru av armbåndet, sveip over skjermen og gå til **Mer > System > Skru av (More > System > Power off)**.

2. Last ned Huawei Health

Søk etter «Huawei Health» i app-butikken, last ned og installer Huawei Health-appen.

3. Pare båndet med telefonen

Velg båndet fra enhetslisten i Huawei Health-appen, og følg instruksjonene for å fullføre paringen.

4. Få hjelp

Se nettbasert hjelp i Huawei Health-appen for mer informasjon om tilkobling og funksjoner, i tillegg til tips om bruk.

Varemerker og tillatelser



HONOR, HUAWEI



OG er varemerker eller registrerte varemerker fra Huawei Technologies Co., Ltd.

Bluetooth[®]-merket og -logoene er registrerte varemerker tilhørende *Bluetooth SIG, Inc.* og brukes av Huawei Technologies Co., Ltd. under lisens.

Andre nevnte varemerker, produkter, tjenester og selskapsnavn kan tilhøre sine respektive eiere.

Personvernerklæring

For bedre forståelse av hvordan vi beskytter dine personlige opplysninger henviser vi til personvernerklæringen vår på <http://consumer.huawei.com/privacy-policy>, eller du kan lese personvernerklæringen og tjenestevilkårene våre i appen, etter at du har koblet den til telefonen.

Fenghetter og sprengningsområder

- Slå av mobiltelefonen eller den trådløse enheten når du er i et sprengningsområde eller i områder med slå av "toveisradioer" eller "elektronisk utstyr" for å unngå forstyrrelser i sprengningsoperasjoner.

Bruk og sikkerhet

- Bruk av en ikke godkjent eller inkompatibel strømadapter, lader eller et batteri kan forårsake brann, eksplosjon eller andre farer.
- Idealtemperatur en er -10°C til +45°C.
- Enkelte trådløse enheter kan påvirke ytelsen i høreapparater og pacemakere. Spør tjenesteleverandøren hvis du trenger mer informasjon.
- Pacemakerprodusenter anbefaler en avstand på minst 15 cm mellom enheten og pacemakere for å hindre mulig interferens. Hvis du bruker pacemaker, bør du ha enheten på motsatt side av kroppen fra der pacemakere er plassert, og ikke bære enheten i lommer foran på kroppen.
- Ikke utsett batteriet eller enheten for ekstrem varme og direkte sollys. Ikke plasser dem på varmekilder som for eksempel mikrobølgeovner, komfyrer eller radiatorer.
- Følg lokale lover og forskrifter når du bruker enheten. For å redusere faren for ulykker bør du ikke bruke den trådløse enheten mens du kjører.
- For å hindre skade delene i enheten eller de interne kretsene, må enheten ikke brukes i støvete, røykfylte, fuktige eller skitne omgivelser eller nær magnetiske felt.
- Ikke bruk, oppbevar eller transporter enheten i nærheten av brennbare eller eksplosive materialer (f.eks. på bensinstasjoner, oljelagre eller kjemiske fabrikker). Bruk av enheten i slike miljøer øker faren for eksplosjon og brann.

- Avhending av denne enheten, batteriet og tilbehøret må skje i samsvar med lokale forskrifter. De bør ikke kastes i vanlig husholdningsavfall. Feil bruk av batterier kan føre til brann, eksplosjon eller andre farlige situasjoner.
- Enheten har gjennomgått testing og har utvist vann- og støvbestandighet under visse forhold.
- Enheten har et innebygd batteri som ikke må fjernes. Forsøk på å fjerne batteriet kan skade enheten. Når batteriet skal byttes, tar du med enheten til et autorisert servicesenter.
- Når du lader enheten, må du sikre at strømadapteren kobles til en stikkontakt som er i nærheten av enheten, og som er lett tilgjengelig.
- Ta laderen ut av stikkontakten og enheten når den ikke er i bruk.

Informasjon om avhending og resirkulering



Symbolen med en søppelkasse på hjul med kryss over, som du finner på produktet, batteriet, dokumentasjonen og emballasjen, er en påminnelse om at alle elektroniske produkter og batterier må leveres til et mottakssted for spesialavfall når de ikke lenger er i bruk, og ikke kastes sammen med vanlig husholdningsavfall. Det er brukerens ansvar å avhende utstyret til et dertil egnet mottakssted for resirkulering av avfall fra elektrisk og elektronisk utstyr (WEEE) og batterier i henhold til lokal lovgivning.

Riktig innsamling og resirkulering av utstyret bidrar til å sikre at EEE-avfall (avfall fra elektriske og elektroniske enheter) resirkuleres på en måte som bevarer verdifulle materialer og beskytter menneskers helse og miljø. Feil håndtering, tilfeldig ødeleggelse, skader og/eller feil resirkulering på slutten av dets levetid kan være skadelig for helse og miljø. Hvis du trenger mer informasjon om hvor og hvordan du kan levere inn EEE-avfall, ber vi deg kontakte lokale myndigheter, renovasjonsetaten eller forhandleren, eller du kan gå til nettstedet <http://consumer.huawei.com/en/>.

Reduksjon av farlige stoffer

Denne enheten og eventuelt elektrisk tilbehør til den er kompatible med lokale gjeldende forskrifter for begrensning av bruk av bestemte farlige stoffer i elektrisk og elektronisk utstyr, så som EU REACH, RoHS og batteriforskrifter (der slike følger med) osv. For samsvarserklæringer om REACH og RoHS, se nettstedet <http://consumer.huawei.com/certification>.

Samsvar med EU-regler

RF-eksponering

Viktig sikkerhetsinformasjon angående eksponering for radiofrekvensstråling (RF):

Retningslinjene for RF-eksponering krever at enheten kun brukes rundt håndleddet. Manglende etterfølgelse av disse retningslinjene kan føre til at RF-eksponeringen overstiger de fastsatte grenseverdiene.

Erklæring

Huawei Technologies Co., Ltd. erklærer at denne enheten ADS-B19, er i samsvar med de grunnleggende kravene og øvrige

relevante bestemmelser i direktiv 2014/53/EU.

Den siste og gyldige versjonen av DoC (konformitetserklæring) finnes på <http://consumer.huawei.com/certification>.

Denne enheten kan brukes i alle medlemslandene fra EU.

Følg nasjonale og lokale bestemmelser der enheten brukes.

Enheten kan begrenses for bruk, avhengig av det lokale nettverket.

Frekvensbånd og effekt

Frekvensbånd der radioutstyret opererer i: Enkelte band kan være utilgjengelige i alle land eller alle områder. Ta kontakt med den lokale mobiloperatøren for mer informasjon.

Den maksimale radiofrekvenseffekten som overføres i frekvensbåndene der radioutstyret opererer i: Den maksimale effekten for alle band er mindre enn den høyeste grenseverdien som er spesifisert i den tilhørende harmoniserte standarden.

De nominelle grensene til frekvensbåndene og sendeeffekten (utstrålt og/eller gjennomført) som gjelder for dette radioutstyret er som følger: ADS-B19: Bluetooth: 10 dBm

Tilbehør og programvareinformasjon

Produktets programvareversjon er ADS-B19: 1.0.8.99

Programvareoppdateringer skal utgis av produsenten for å fikse feil eller forbedre funksjoner etter at produktet har blitt gitt ut. Alle programvareversjoner som er utgitt av produsenten er verifisert og er i samsvar med tilhørende regler.

Alle RF parametere (for eksempel frekvensområde og utgangseffekt) er utilgjengelige for brukeren, og kan ikke endres av brukeren.

For den nyeste informasjonen om tilbehør og programvare, se konformitetserklæring på

<http://consumer.huawei.com/certification>.

Gå til **Mer > System > Juridisk Informasjon (More > System > Regulatory Information)** på enheten for å vise skjermbildet for E-merket.

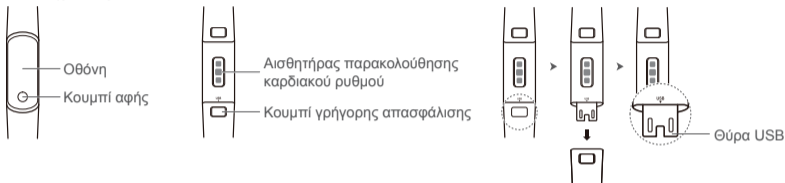
Besøk <http://consumer.huawei.com/en/support/hotline> for å finne oppdaterte telefonnumre og e-postadresser for landet/regionen du bor i.

Forsiktig: Hvis det utføres andre endringer eller modifikasjoner på denne enheten enn det som er uttrykkelig godkjent av Huawei Technologies Co., Ltd., kan brukeren miste retten til å bruke utstyret.

Οδηγός γρήγορης έναρξης

1. Εμφάνιση και φόρτιση

Για να φορτίσετε το περικάρπιό σας, πατήστε το κουμπί γρήγορης απασφάλισης για να αποσυναρμολογήσετε το λουράκι και, στη συνέχεια, συνδέστε έναν φορτιστή στη θύρα USB ή συνδέστε το περικάρπιο σε έναν υπολογιστή μέσω της θύρας USB.



- Σκουπίστε καλά τη θύρα φόρτισης ώστε να είναι εντελώς στεγνή προτού αρχίσει η φόρτιση.
- Το περικάρπιο τίθεται αυτόματα σε λειτουργία μόλις ολοκληρωθεί η φόρτίσή του. Για να διακόψετε τη λειτουργία του περικαρπίου σας, σύρετε το δάχτυλό σας στην οθόνη και πηγαίνετε στις επιλογές **Περισσότερα > Σύστημα > Διακοπή λειτουργίας (More > System > Power off)**.

2. Λήψη του Huawei Health

Εκτελέστε αναζήτηση με τη φράση-κλειδί «Huawei Health» στο κατάστημα των εφαρμογών σας και ύστερα προχωρήστε στη λήψη και στην εγκατάσταση της εφαρμογής Huawei Health.

3. Σύζευξη του ρολογιού με το τηλέφωνό σας

Από τη λίστα των συσκευών στην εφαρμογή Huawei Health επιλέξτε το περικάρπιο και ακολουθήστε τις οδηγίες στην οθόνη για να ολοκληρωθεί η αντιστοίχιση.

4. Βοήθεια

Περισσότερες πληροφορίες για τη σύνδεση και τις λειτουργίες καθώς και συμβουλές για τη χρήση μπορείτε να βρείτε στην ενότητα ηλεκτρονικής βοήθειας στην εφαρμογή Huawei Health.

Πνευματικά δικαιώματα © Huawei Technologies Co., Ltd. 2019. Με την επιφύλαξη παντός δικαιώματος.


ΤΟ ΠΑΡΟΝ ΕΓΓΡΑΦΟ ΠΡΟΟΡΙΖΕΤΑΙ ΜΟΝΟ ΓΙΑ ΣΚΟΠΟΥΣ ΠΛΗΡΟΦΟΡΗΣΗΣ ΚΑΙ ΔΕΝ ΑΠΟΤΕΛΕΙ ΚΑΝΕΝΟΣ ΕΙΔΟΥΣ ΕΓΓΥΗΣΗ.

Εμπορικά σήματα και Άδειες



HUAWEI



Τα HONOR, HUAWEI και  και είναι εμπορικά σήματα ή κατατεθέντα εμπορικά σήματα της Huawei Technologies Co., Ltd.

Η επωνυμία και τα λογότυπα *Bluetooth*[®] είναι εμπορικά σήματα της *Bluetooth SIG, Inc.* και οποιαδήποτε χρήση τους από τη Huawei Technologies Co., Ltd. γίνεται βάσει άδειας.

Άλλα εμπορικά σήματα, ονόματα προϊόντων, υπηρεσιών και εταιρειών που αναφέρονται ενδέχεται να αποτελούν ιδιοκτησία των αντίστοιχων ιδιοκτητών τους.

Πολιτική Απορρήτου

Για να κατανοήσετε καλύτερα τον τρόπο που προστατεύουμε τις προσωπικές σας πληροφορίες, ανατρέξτε στην πολιτική απορρήτου στον ιστότοπο <http://consumer.huawei.com/privacy-policy>, ή διαβάστε τους όρους της πολιτικής απορρήτου και εξυπηρέτησης χρησιμοποιώντας την εφαρμογή αφού τη ζευγοποιήσετε με το τηλέφωνό σας.

Περιοχές εξόρυξης

Απενεργοποιείτε το κινητό τηλέφωνο ή την ασύρματη συσκευή όταν βρίσκεστε σε περιοχή εξόρυξης ή σε περιοχές όπου υπάρχει σήμανση απενεργοποίησης «αμφίδρομων ραδιοτηλεφωνικών συσκευών» ή «ηλεκτρονικών συσκευών» για την αποφυγή παρεμβολών με τις εργασίες πυροκρότησης.

Λειτουργία και ασφάλεια

- Σε περίπτωση χρήσης μη εγκεκριμένων ή μη συμβατών τροφοδοτικών, φορτιστών ή μπαταριών υπάρχει το ενδεχόμενο να προκύψει πυρκαγιά ή έκρηξη ή άλλος κίνδυνος.
- Οι ιδανικές θερμοκρασίες είναι -10°C έως +45°C.
- Ορισμένες ασύρματες συσκευές ενδέχεται να επηρεάσουν τη λειτουργία ακουστικών βοηθημάτων ή βηματοδοτών. Συμβουλευτείτε το φορέα παροχής της υπηρεσίας σας για περισσότερες πληροφορίες.
- Οι κατασκευαστές βηματοδοτών συνιστούν να τηρείται ελάχιστη απόσταση 15 cm μεταξύ μιας συσκευής και ενός βηματοδότη, ώστε να αποφεύγονται πιθανές παρεμβολές με το βηματοδότη. Εάν χρησιμοποιείτε βηματοδότη, τοποθετήστε τη συσκευή στην αντίθετη πλευρά από εκείνη του βηματοδότη και μην την τοποθετείτε στην μπροστινή σας τσέπη.

- Διατηρήστε τη συσκευή και την μπαταρία μακριά από την υπερβολική ζέστη και την άμεση έκθεση στο ηλιακό φως. Μην τις τοποθετείτε πάνω ή μέσα σε θερμαινόμενες συσκευές, όπως φούρνοι μικροκυμάτων, φούρνοι ή καλοριφέρ.
- Κατά τη χρήση της συσκευής, οφείλετε να τηρείτε τους τοπικούς νόμους και κανονισμούς. Για την αποφυγή ατυχημάτων, μην χρησιμοποιείτε την ασύρματη συσκευή ενώ οδηγείτε.
- Για να αποτρέψετε βλάβη των τμημάτων της συσκευής ή των εσωτερικών κυκλωμάτων, μην την χρησιμοποιείτε σε σκονισμένα, καπνώδη, υγρά ή ακάθαρτα περιβάλλοντα ή κοντά σε μαγνητικά πεδία.
- Μην χρησιμοποιείτε, αποθηκεύετε ή μεταφέρετε τη συσκευή σε χώρους όπου είναι αποθηκευμένα εύφλεκτα ή εκρηκτικά υλικά (για παράδειγμα, σε πρατήριο βενζίνης, αποθήκη πετρελαίου ή εργοστάσιο χημικών). Η χρήση της συσκευής σας σε αυτά τα περιβάλλοντα αυξάνει τον κίνδυνο έκρηξης ή πυρκαγιάς.
- Να απορρίπτετε τη συσκευή, τη μπαταρία και τα εξαρτήματα σύμφωνα με τους τοπικούς κανονισμούς. Δεν θα πρέπει να απορρίπτονται μαζί με τα φυσιολογικά οικιακά απορρίμματα. Η ακατάλληλη χρήση της μπαταρίας μπορεί να οδηγήσει σε πυρκαγιά, έκρηξη ή άλλους κινδύνους.
- Η συσκευή έχει υποβληθεί σε δοκιμές και έχει επιδείξει ανθεκτικότητα σε νερό και σκόνη σε συγκεκριμένα περιβάλλοντα.
- Η συσκευή έχει μια ενσωματωμένη, μη αφαιρούμενη μπαταρία, μην επιχειρείτε να αφαιρέσετε την μπαταρία, διαφορετικά, η μπαταρία μπορεί να καταστραφεί. Για να αντικαταστήσετε την μπαταρία, πηγαίστε τη συσκευή σε ένα εξουσιοδοτημένο κέντρο εξυπηρέτησης πελατών.
- Αν προκύψει διαρροή υγρών της μπαταρίας, πρέπει οπωσδήποτε να αποφύγετε την άμεση επαφή του ηλεκτρολύτη με την επιδερμίδα ή τα μάτια σας. Αν ο ηλεκτρολύτης έρθει σε επαφή με την επιδερμίδα ή τα μάτια σας, πλυθείτε αμέσως με άφθονο καθαρό νερό και συμβουλευτείτε γιατρό.
- Όταν φορτίζετε τη συσκευή, φροντίστε να συνδέετε τον προσαρμογέα ισχύος σε ηλεκτρική πρίζα κοντά στις συσκευές και να είναι εύκολα προσβάσιμος.
- Όταν δεν χρησιμοποιείτε τον φορτιστή, πρέπει να τον αποσυνδέετε από τις ηλεκτρικές πρίζες και τη συσκευή.

Πληροφορίες απόρριψης και ανακύκλωσης



Ο διαγραμμένος κάδος απορριμμάτων στο προϊόν, τη μπαταρία, τις οδηγίες ή τη συσκευασία σας υπενθυμίζει ότι όλα τα ηλεκτρονικά προϊόντα και οι μπαταρίες πρέπει να μεταφέρονται σε ξεχωριστά σημεία συλλογής απορριμμάτων στο τέλος της ζωής τους. Δεν πρέπει να απορρίπτονται στη συνήθη ροή αποβλήτων μαζί με τα οικιακά απορρίμματα. Η απόρριψη του εξοπλισμού χρησιμοποιώντας ένα καθορισμένο σημείο συλλογής ή μια υπηρεσία ξεχωριστής ανακύκλωσης για απόβλητα ειδών ηλεκτρικού και ηλεκτρονικού εξοπλισμού (ΑΗΗΕ) και μπαταριών σύμφωνα με τους τοπικούς νόμους αποτελεί ευθύνη του χρήστη.

Η σωστή συλλογή και ανακύκλωση του εξοπλισμού σας διασφαλίζει ότι τα απόβλητα ηλεκτρικού και ηλεκτρονικού

εξοπλισμού (ΗΗΕ) ανακυκλώνονται με τρόπο που προστατεύει τα πολύτιμα υλικά και προστατεύει την ανθρώπινη υγεία και το περιβάλλον. Η ακατάλληλη διαχείριση, η ακούσια θραύση, η βλάβη ή/και η ακατάλληλη ανακύκλωση στο τέλος της ζωής του μπορεί να αποβεί επιζήμια για την υγεία και για το περιβάλλον. Για περισσότερες πληροφορίες σχετικά με το πού και το πώς μπορείτε να απορρίψετε τα απόβλητα ΗΗΕ, επικοινωνήστε με τις τοπικές αρχές, τον μεταπωλητή ή την υπηρεσία απόρριψης οικιακών αποβλήτων ή επισκεφθείτε τον ιστότοπο <http://consumer.huawei.com/en/>.

Μείωση των επικίνδυνων ουσιών

Αυτή η συσκευή και τα ηλεκτρονικά εξαρτήματα συμμορφώνονται με τους κατά τόπους ισχύοντες κανονισμούς σχετικά με τον περιορισμό της χρήσης συγκεκριμένων επικίνδυνων ουσιών σε ηλεκτρικό και ηλεκτρονικό εξοπλισμό, όπως οι κανονισμοί μπαταριών (όπου περιλαμβάνονται) και EU REACH, RoHS EU REACH, RoHS κ.λπ. Για δηλώσεις συμμόρφωσης σχετικά με τους κανονισμούς REACH και RoHS, επισκεφθείτε τον ιστότοπό μας <http://consumer.huawei.com/certification>.

Συμμόρφωση με τους κανόνες της ΕΕ

Απαιτήσεις έκθεσης ραδιοσυχνότητας

Σημαντικές πληροφορίες ασφαλείας σχετικά με την έκθεση σε ακτινοβολία ραδιοσυχνότητας (RF):

Οι γενικές οδηγίες της έκθεσης σε ακτινοβολία ραδιοσυχνότητας απαιτούν ότι η συσκευή θα πρέπει να χρησιμοποιείται μόνο για χρήση στον καρπό. Τυχόν μη τήρηση αυτής της οδηγίας ενδέχεται να οδηγήσει σε υπέρβαση των ορίων έκθεσης ραδιοσυχνότητας.

Δήλωση

Δια του παρόντος, η Huawei Technologies Co., Ltd. δηλώνει ότι η συγκεκριμένη συσκευή ADS-B19 πληροί τις βασικές απαιτήσεις και άλλες σχετικές διατάξεις της Οδηγίας 2014/53/ΕΕ.

Η πιο πρόσφατη και έγκυρη έκδοση της DoC (Δήλωση πιστότητας) μπορεί να προβληθεί στον ιστότοπο <http://consumer.huawei.com/certification>.

Η συγκεκριμένη συσκευή μπορεί να χρησιμοποιηθεί σε όλα τα κράτη μέλη της ΕΕ.

Να τηρούνται οι εθνικοί και τοπικοί κανονισμοί των περιοχών όπου χρησιμοποιείται η συσκευή.

Αυτή η συσκευή μπορεί να υπόκειται σε περιορισμούς χρήσης, ανάλογα με το τοπικό δίκτυο.

Ζώνες συχνότητας και ισχύς

(α) Ζώνες συχνότητας στις οποίες λειτουργεί ο ραδιοφωνικός εξοπλισμός: Ορισμένες ζώνες μπορεί να μη διατίθενται σε όλες τις χώρες ή όλες τις περιοχές. Επικοινωνήστε με τον τοπικό φορέα για περισσότερες λεπτομέρειες.

(β) Μέγιστη ισχύς ραδιοφωνικής συχνότητας που μεταδίδεται στις ζώνες συχνότητας στις οποίες λειτουργεί ο

ραδιοφωνικός εξοπλισμός: Η μέγιστη ισχύ για όλες τις ζώνες είναι μικρότερη από την υψηλότερη τιμή ορίου που ορίζεται στο σχετιζόμενο Εναρμονισμένο Πρότυπο.

Οι ζώνες συχνοτήτων και τα ονομαστικά όρια ισχύος μετάδοσης (ακτινοβολούμενης ή/και δι' αγωγής) που ισχύουν για αυτόν το ραδιοφωνικό εξοπλισμό έχουν ως εξής: ADS-B19: Bluetooth: 10 dBm

Παρελκόμενα και πληροφορίες λογισμικού

Η έκδοση του λογισμικού του προϊόντος είναι ADS-B19: 1.0.8.99

Ενημερώσεις λογισμικού θα δημοσιευτούν από τον κατασκευαστή για τη διόρθωση σφαλμάτων ή την ενίσχυση λειτουργιών μετά την κυκλοφορία του προϊόντος. Όλες οι εκδόσεις λογισμικού που έχουν κυκλοφορήσει από τον κατασκευαστή έχουν επαληθευτεί και είναι ακόμα συμβατές με τους σχετικούς κανόνες.

Όλες οι παράμετροι RF (για παράδειγμα, εύρος συχνοτήτων και ισχύς εξόδου) δεν είναι προσιτές στο χρήστη και δεν μπορούν να αλλάξουν από το χρήστη.

Για τις πιο πρόσφατες πληροφορίες για αξεσουάρ και λογισμικό, δείτε τη DoC (Δήλωση πιστότητας) στον ιστότοπο <http://consumer.huawei.com/certification>.

Πηγαίnete στις επιλογές **Περισσότερα > Σύστημα > Πληροφορίες για τις κανονιστικές διατάξεις (More > System > Regulatory Information)** στη συσκευή για προβολή της οθόνης «Ηλεκτρονική ετικέτα».

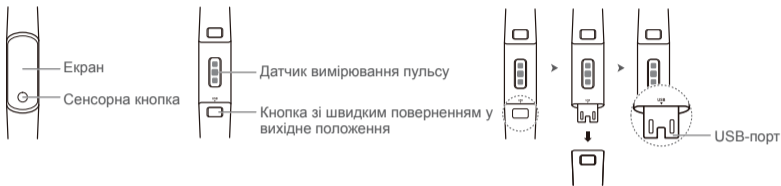
Επισκεφτείτε την ιστοσελίδα <http://consumer.huawei.com/en/support/hotline> για να βρείτε την πιο πρόσφατα ενημερωμένη ανοιχτή γραμμή βοήθειας και τη διεύθυνση email στη χώρα ή στην περιοχή σας.

Προσοχή: Τυχόν αλλαγές ή τροποποιήσεις σε αυτήν τη συσκευή που δεν έχουν εγκριθεί ρητά από τη Huawei Technologies Co., Ltd. για συμμόρφωση μπορούν να ακυρώσουν την εξουσιοδότηση του χρήστη για τη χρήση του εξοπλισμού.

Короткий посібник користувача

1. Зовнішній вигляд і заряджання

Щоб зарядити браслет, роз'єднайте ремінець, натиснувши кнопку зі швидким поверненням у вихідне положення, а потім підключіть USB-порт до зарядного пристрою або USB-порту комп'ютера.



- Перед кожним заряджанням насухо протирайте порт для заряджання.
- Браслет увімкнеться автоматично після заряджання. Щоб вимкнути браслет, проведіть по екрану та перейдіть у меню **Ще > Система > Вимкнути живлення (More > System > Power off)**.

2. Завантаження програми Huawei Health

У магазині додатків введіть пошуковий запит «Huawei Health». Завантажте й установіть додаток Huawei Health.

3. Синхронізація пристрою з телефоном

У списку пристроїв у Huawei Health виберіть браслет і виконайте вказівки на екрані, щоб об'єднати пристрої в пару.

4. Довідка

Докладні відомості про підключення та функції, а також поради з використання див. в онлайн-довідці в додатку Huawei Health.

Товарні знаки

  є товарними знаками або зареєстрованими товарними знаками компанії Huawei Technologies Co., Ltd.

Словесний знак і логотип *Bluetooth*[®] є зареєстрованими товарними знаками *Bluetooth SIG, Inc.* і використовуються компанією Huawei Technologies Co., Ltd. у межах ліцензії.

Інші товарні знаки, найменування товарів, послуг і компаній, згадані в цьому документі, належать їх власникам.

Політика конфіденційності

Заходи, що вживаються компанією для захисту Ваших персональних даних, описані в політиці конфіденційності, з якою можна ознайомитися на веб-сайті <http://consumer.huawei.com/privacy-policy> або в додатку після під'єднання до телефону.

Місця проведення вибухових робіт

- Вимикайте мобільний телефон або бездротовий пристрій у місцях проведення вибухових робіт і в зонах, в яких заборонено використання дуплексного радіообладнання або електронних пристроїв.

Безпечна експлуатація

- Використання несумісного або несертифікованого адаптера живлення, зарядного пристрою або акумуляторної батареї може призвести до виникнення пожежі, вибуху й інших небезпечних наслідків.
- Температура експлуатації пристрою: від -10°C до +45°C.
- Деякі бездротові пристрої можуть здійснювати негативний вплив на роботу кардіостимуляторів і слухових апаратів. За більш детальною інформацією звертайтеся до Вашого оператора.
- Згідно з рекомендаціями виробників кардіостимуляторів, для уникнення перешкод мінімальна відстань між бездротовим пристроєм і кардіостимулятором повинна становити 15 см. За умови використання кардіостимулятора тримайте пристрій з протилежного від кардіостимулятора боку і не носіть пристрій у нагрудній кишені.
- Не допускайте надмірного перегріву пристрою й акумуляторної батареї і потрапляння на них прямих сонячних променів. Не розміщуйте пристрій та акумуляторну батарею біля джерел тепла, наприклад, поруч із мікрохвильовою піччю, духовою шафою або радіатором.
- Дотримуйтеся місцевих законів і правил під час експлуатації пристрою. Для уникнення ДТП не використовуйте

бездротовий пристрій під час водіння.

- Для уникнення пошкодження компонентів або внутрішніх схем пристрою, не використовуйте пристрій в запиленому, димному, вологому або брудному середовищі або поруч з предметами, що генерують магнітні поля.
- Заборонено використовувати пристрій в місцях зберігання горючих і вибухових матеріалів (наприклад, на заправних станціях, паливних сховищах або хімічних підприємствах) або зберігати та транспортувати пристрій разом із вибуховими матеріалами. Використання пристрою в зазначених умовах підвищує ризик вибуху або загоряння.
- Утилізуйте пристрій, акумуляторну батарею й аксесуари відповідно до місцевих законів і положень. Пристрій, акумуляторну батарею й аксесуари заборонено утилізувати разом із побутовими відходами. Неналежне використання акумуляторної батареї може призвести до пожежі, вибуху й інших небезпечних наслідків.
- Пристрій пройшов випробування на водопилонепроникність у певних умовах.
- На пристрої встановлена вбудована незнімна акумуляторна батарея. Не намагайтеся її витягти самостійно, інакше Ви можете пошкодити пристрій. Із питання заміни акумуляторної батареї зверніться в авторизований сервісний центр.
- У випадку протікання акумулятора уникайте потрапляння електроліту на шкіру або в очі. Якщо електроліт все ж потрапив на шкіру або бризнув в очі, негайно змийте його чистою водою та зверніться до лікаря.
- Штепсельна розетка для підключення пристроїв має розміщуватися поблизу цих пристроїв у легкодоступному місці.
- Якщо зарядний пристрій не використовується, вийміть його з електричної розетки та від'єднайте від пристрою.

Рекомендації з утилізації



Значок перекресленого сміттєвого контейнера на пристрої, його акумуляторної батареї, в документації і на пакувальних матеріалах означає, що всі електронні пристрої та акумуляторні батареї після завершення терміну експлуатації повинні передаватися в спеціальні пункти збору й утилізації та не повинні знищуватися разом із звичайними побутовими відходами. Користувач зобов'язаний утилізувати описане обладнання в ████████ пунктах збору, спеціально призначених для утилізації відпрацьованого електричного та електронного обладнання й акумуляторних батарей, відповідно до місцевих законів і положень.

Належний збір та утилізація описаного електронного та електричного обладнання дозволяє повторно використовувати цінні матеріали і захистити здоров'я людини й навколишнє середовище. Тоді як неналежне використання, випадкова поломка, ушкодження й (або) неналежна утилізація зазначеного обладнання після закінчення терміну експлуатації може завдати шкоди навколишньому середовищу та здоров'ю людини. Для отримання більш детальної інформації про

правила утилізації електронних та електричних пристроїв звертайтеся в місцеву міську адміністрацію, службу знищення побутових відходів чи магазин роздрібної торгівлі, в якому був придбаний пристрій, або відвідайте веб-сайт <http://consumer.huawei.com/en/>.

Скорочення викидів шкідливих речовин

Цей пристрій і будь-які електронні аксесуари відповідають застосовним законам щодо обмеження використання небезпечних речовин в електронному та електричному обладнанні: Регламенту ЄС щодо реєстрації, оцінки, отримання дозволу й обмеження застосування хімічних речовин (REACH), Директиві ЄС про обмеження вмісту шкідливих речовин (RoHS), Директиві про використання й утилізацію акумуляторних батарей. Для отримання більш докладної інформації про відповідність пристрою вимогам регламенту REACH і директиви RoHS відвідайте веб-сайт <http://consumer.huawei.com/certification>.

Декларація відповідності ЄС

Радіочастотне випромінювання

Важлива інформація про радіочастотне випромінювання:

Згідно з директивою про радіочастотне випромінювання, цей пристрій повинен надягатися на зап'ясток. Недотримання цієї директиви може призвести до надмірного радіочастотного опромінення.

Під час використання пристрою дотримуйтесь національних і регіональних законів. Використання цього пристрою може бути обмеженим (залежить від місцевої мережі).

Діапазони частот і потужність

(а) Діапазони частот, у яких працює це радіообладнання: деякі діапазони частот не використовуються в певних країнах або регіонах. Більш детальну інформацію запитуйте в місцевого оператора зв'язку.

(б) Максимальна радіочастотна потужність, що передається в діапазонах частот, у яких працює це радіообладнання: максимальна потужність у всіх діапазонах менша максимального порогового значення, зазначеного у відповідному Гармонізованому стандарті.

Номинальні порогові значення діапазонів частот і вихідної потужності (що випромінюється й (або) передається), що застосовуються до цього радіообладнання: ADS-B19: Bluetooth: 10 дБм.

Інформація про аксесуари й програмне забезпечення

Версія програмного забезпечення пристрою моделі ADS-B19: 1.0.8.99

Оновлення програмного забезпечення випускаються виробником після випуску пристрою й призначаються для усунення помилок у програмному забезпеченні або оптимізації функцій пристрою. Усі версії програмного забезпечення, випущені виробником, пройшли перевірку й відповідають усім застосовним правилам.

Користувач не має доступу до радіочастотних параметрів пристрою (наприклад, діапазон частот і вихідна потужність) і не може їх змінити.

Актуальну інформацію про аксесуари й програмне забезпеченні див. у декларації відповідності на веб-сайті <http://consumer.huawei.com/certification>.

На пристрої перейдіть у розділ **Більше > Система > Нормативна інформація (More > System > Regulatory Information)**, щоб переглянути електронну етикетку.

Інформацію про телефон гарячої лінії й адресу електронної пошти служби підтримки клієнтів у Вашій країні або регіоні див. на веб-сайті <http://consumer.huawei.com/en/support/hotline>.

Увага! Будь-які зміни або модифікації цього пристрою, не схвалені компанією Huawei Technologies Co., Ltd., можуть призвести до анулювання права користувача на експлуатацію даного пристрою.

СПРОЩЕНА ДЕКЛАРАЦІЯ про відповідність

Справжнім Huawei Technologies Co., Ltd. заявляє, що тип радіообладнання ADS-B19 відповідає

Технічному регламенту радіообладнання;

повний текст декларації про відповідність доступний на веб-сайті за такою адресою:

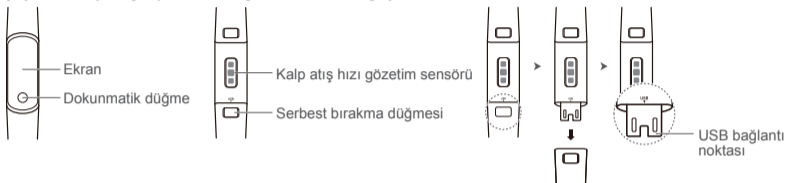
<https://consumer.huawei.com/certification>.



Akıllı bant Hızlı Kullanım Klavuzu

1. Görünüm ve şarj

Bandınızı şarj etmek üzere kayışı çıkarmak için serbest bırakma düğmesine basın, ardından USB bağlantı noktasını bir şarj aletine veya bilgisayarın USB bağlantı noktasına bağlayın.



- Şarj etmeden önce şarj yuvasını silerek kurulayın.
- Şarj tamamlandıktan sonra bant otomatik olarak açılacaktır. Bandınızı kapatmak için ekranı kaydırın ve **Diğer > Sistem > Kapat (More > System > Power off)** bölümüne gidin.

2. Huawei Health'ı indir

Uygulama mağazanızda "Huawei Health" uygulamasını aratın, ardından Huawei Health uygulamasını indirin ve yükleyin.

3. Bandınızı telefonunuzla eşleştirme

Huawei Health uygulamasında cihaz listesi bölümünden bandı seçin ve eşleştirmeyi tamamlamak için ekrandaki talimatları takip edin.

4. Yardım alma

Bağlantı ve işlevler ile kullanım tavsiyeleri hakkında daha fazla bilgi için Huawei Health uygulamasındaki çevrimiçi yardım bölümüne gidin.

Ticari Markalar ve İzinler

HONOR, HUAWEI ve Huawei Technologies Co., Ltd. şirketinin ticari markaları veya tescilli ticari markalarıdır. *Bluetooth*® sözcüğü marka ve logoları *Bluetooth SIG, Inc.*'e ait tescilli ticari markalardır ve bu tür markaların Huawei Technologies Co., Ltd. tarafından her türlü kullanımı lisans kapsamındadır. Bahsedilen diğer ticari markalar, ürün, hizmet ve şirket isimleri, kendi sahiplerinin mülkiyetinde olabilir.

Gizlilik Politikası

Kişisel bilgilerinizi nasıl koruma altına aldığımızı daha iyi anlamak için lütfen

<https://consumer.huawei.com/tr/legal/privacy-policy/> adresindeki gizlilik bildirimine bakın veya uygulamayla telefonunuzu eşleştirdikten sonra uygulamayı kullanarak gizlilik politikasını ve hizmet koşullarını okuyun.

Çalıştırma, Güvenlik, Kullanım Hataları ve Bakım Onarım Kuralları

- Onaylanmamış ya da uyumsuz bir güç adaptörü, şarj cihazı veya pil kullanmak yangın, patlama ya da diğer tehlikelere neden olabilir.
- İdeal sıcaklıklar -10°C ila +45°C arasındadır.
- Bazı kablosuz cihazlar, ısıtma cihazlarının veya kalp pillerinin performansını etkileyebilir. Daha fazla bilgi için hizmet sağlayıcınıza danışın.
- Kalp pili üreticileri, kalp pili ile olası bir girişimi önlemek için bir cihazla bir kalp pili arasında en az 15 cm mesafenin korunmasını tavsiye etmektedir. Kalp pili kullanıyorsanız, cihazı kalp pilinin karşı tarafında tutun ve ön cebinizde taşımayın.
- Cihazı ve pili aşırı sıcaktan ve doğrudan güneş ışığından uzak tutun. Bunları mikrodalga fırın, soba ya da radyatör gibi ısıtma cihazlarının üstüne veya içine koymayın.
- Cihazı kullanırken yerel yasalara ve yönetmeliklere uygun hareket edin. Kaza riskini azaltmak için, araç kullanırken kablosuz cihazınızı kullanmayın.
- Cihazınızın parçalarına ya da iç devrelerine gelebilecek hasarı önlemek için, cihazı tozlu, dumanlı, nemli ya da kirli ortamlarda veya manyetik alanların yakınında kullanmayın.
- Cihazı yanıcı maddelerin ya da patlayıcıların depolandığı yerlerde (örneğin benzin istasyonu, yağ deposu veya kimyasal fabrikası) kullanmayın, depolamayın ya da buralara taşımayın. Cihazınızı bu ortamlarda kullanmanız patlama ya da yangın riskini artırır.

- Bu cihazı, pili ve aksesuarları yerel mevzuata uygun elden çıkarın. Normal ev atıklarıyla birlikte atılmamalıdır. Yanlış pil kullanımı yangına, patlamaya veya diğer tehlikelere neden olabilir.
- Cihaz testten geçirilmiş olup belirli ortamlarda su ve yoza karşı direnç göstermiştir.
- Cihazda yerleşik, çıkarılamaz bir pil bulunmaktadır, pili çıkarmaya çalışmayın; aksi halde cihaz hasar görebilir. Pili değiştirmek için cihazı yetkili bir servis merkezine götürün. Cihazınız suya ve toza karşı dayanıklıdır ancak cihaz ile duşa, denize girmeyiniz veya havuz, sauna gibi ıslak nemli ortamlarda kullanmayınız.
- Pil sızdırırsa, elektrolitin cildiniz ya da gözlerinize doğrudan temas etmediğinden emin olun. Elektrolit cildinize temas ederse veya gözünüze sıçarsa, hemen temiz suyla gözlerinizi yıkayın ve bir doktora danışın.
- Cihazı şarj ederken, güç adaptörünün cihazlara yakın bir fişe takıldığından ve kolaylıkla erişilebilir olduğundan emin olun.
- Kullanılmadığı zamanlarda şarj cihazının ve cihazın fişini elektrik prizinden çıkarın.

Bakım

Cihazınızın silikon kulaklığını, kulaklığın takılı olduğu ses giriş birimini ve cihazın takıldığı silikon kayışı kuru ve temiz bir bez ile temizleyebilirsiniz.

İmha ve geri dönüşüm bilgileri



Ürününüzün, pilinin, kitapçığının ya da ambalajının üzerinde çarpı işareti bulunan tekerlekli çöp kutusu sembolü, çalışma ömürlerinin sonunda farklı atık toplama noktalarına götürülmeleri gerektiği anlamına gelir; bunlar ev çöplerinin normal atık akışıyla birlikte imha edilmemelidir. Ekipmanın belirlenmiş bir toplama noktasını ya da atık elektrik ve elektronik ekipmanların (WEEE) ve pillerin yerel kanunlara göre ayrı olarak geri dönüşümü hizmetini kullanarak atılması kullanıcının sorumluluğudur.

Ekipmanınızın düzgün şekilde toplanması ve geri dönüşümü elektrikli ve elektronik ekipman (AEEE) atıklarının, kıymetli materyaller muhafaza edilecek ve insan sağlığını ve çevreyi koruyacak şekilde geri dönüşümünün yapılmasını sağlamaya yardımcıdır; çalışma ömrünün sonunda uygun olmayan şekilde işlenmesi, kazara kırılması, hasar görmesi ve/veya uygun olmayan şekilde geri dönüşümünün yapılması sağlığa ve çevreye zararlı olabilir. AEEE atıklarınızı nerede ve nasıl elden çıkaracağınız hakkında daha fazla bilgi için, lütfen yerel makamlarla, bayiniz ile ya da ev atıkları imha servisiyle iletişime geçin veya <https://consumer.huawei.com/tr/contact-us/> adresini ziyaret edin.

Tehlikeli maddelerin azaltılması

Bu cihaz ve tüm elektrikli aksesuarlar, EU REACH, RoHS ve Pili (varsa) mevzuatları gibi elektrikli ve elektronik ekipmanlarda belirli zararlı maddelerin kullanımının kısıtlanmasına ilişkin yürürlükteki yerel kanunlarla uyumludur. REACH ve RoHS uyumluluk bildirimleri için lütfen <http://consumer.huawei.com/certification> adresini ziyaret edin.

AB mevzuatına uygunluk

RF maruz kalma gereksinimleri

Radyo frekansı (RF) radyasyonuna maruz kalmayla ilgili önemli güvenlik bilgileri:

RF maruz kalma düzenlemeleri, cihazın sadece bileğe takılarak kullanılmasını gerektirir. Bu kılavuza uymamak RF maruz kalma sınırlarının aşılmasıyla sonuçlanabilir.

Bildirim

Bu belgeyle Huawei Technologies Co., Ltd. bu cihazın (ADS-B19), 2014/53/EU Direktifinin temel gereklilikleri ve ilgili diğer hükümlerine uygun olduğunu beyan eder.

DoC belgesinin (Uygunluk Beyanı) en güncel ve geçerli versiyonunu <http://consumer.huawei.com/certification> adresinden inceleyebilirsiniz.



Bu cihaz AB'nin tüm üye ülkelerinde kullanılabilir.

Cihazın kullanıldığı ülkenin mevzuatını ve mahalli mevzuatı dikkate alın.

Bu cihazın kullanımı yerel şebekeye bağlı olarak kısıtlanabilir.

Frekans bantları ve güç

(a) Telsiz ekipmanın çalıştığı frekans bantları: Bazı bantlar tüm ülkeler veya tüm bölgelerde kullanılamayabilir. Daha fazla detay için yerel operatörünüze başvurun.

(b) Telsiz ekipmanın çalıştığı frekans bantlarında iletilen maksimum radyo frekans gücü: Tüm bantlar için maksimum güç ilgili Harmonize Standartta belirlenmiş en yüksek sınır değerinin altındadır.

Bu telsiz ekipman için geçerli frekans bantları ve iletilen (ışım ve/veya temas yoluyla) nominal güç limitleri aşağıdadır:

ADS-B19: Bluetooth: 10 dBm

Aksesuarlar ve Yazılımla ilgili Bilgiler

Ürünün yazılımı sürümü ADS-B19: 1.0.8.99

Ürün piyasaya sunulduktan sonra hataları gidermek veya özellikleri iyileştirmek amacıyla üretici firma yazılım güncelleştirmeleri yayınlayacaktır. Üretici firma tarafından yayınlanan tüm yazılım sürümleri onaylı olup yine ilgili kurallarla uyumludur.

Hiçbir RF parametresine (örneğin, frekans aralığı ve çıkış gücü) kullanıcı tarafından erişilemez ve değiştirilemez.

Aksesuarlar ve yazılım hakkında en güncel bilgiler için lütfen <http://consumer.huawei.com/certification> adresinden DoC belgesine (Uygunluk Beyanı) bakınız.

E-etiket ekranını görüntülemek için lütfen cihazınızda **Diğer > Sistem > Düzenleyici Bilgiler (More > System >**

Regulatory Information) bölümüne gidin.

Bulduğunuz ülkedeki veya bölgedeki güncel yardım hattı veya e-posta adresi için lütfen

<https://consumer.huawei.com/tr/support/> adresini ziyaret edin.

Dikkat: Bu cihazda, Huawei Technologies Co., Ltd. tarafından uygunluk için açık biçimde onaylanmamış değişiklikler ya da düzenlemeler, kullanıcının ekipmanı çalıştırma yetkisini geçersiz kılabilir.

Batarya

91 mAh (Typ.)



Bu cihaz Türkiye altyapısına uygundur.

AEEE yönetmeliğine uygundur. Bakanlıkça tespit ve ilan edilen kullanım ömrü: 5 yıl.

Cihazınıza, yasal tanımlama amacı doğrultusunda HONOR Band 5i ismi atanmıştır.

Taşıma ve nakliye sırasında dikkat edilecek bir husus bulunmamaktadır.

Bu ürün için tüketici kuru bir bez ile temizlik yapılabilir, özel bir bakım yoktur.

Enerji Tasarrufu

Aktif uygulamalar, ekran parlaklık seviyeleri, Kablosuz ağ (Wi-Fi) ve/veya Bluetooth kullanımı, GPS fonksiyonları ve diğer belli bazı özellikler pilinizi tüketebilir.

Pil gücünüzden tasarruf edebilmek için, aşağıdaki önerileri cihazınızın desteklediği özelliklere göre uygulayabilirsiniz.

Ekran arka ışığının süresini azaltınız. Ekran parlaklığını azaltınız. Sürekli aktif ekran özelliğini kapatınız.

Auto-sync (otomatik eşitleme), taşınabilir kablosuz erişim noktası (hotspot), Kablosuz (Wi-Fi) ve Bluetooth'u kullanmadığınız zamanlarda kapalı tutunuz.

Kullanmadığınızda GPS fonksiyonunu kapatınız. Bu fonksiyonu kullanan birçok uygulama, düzenli olarak bulunduğunuz yerle ilgili GPS uydularını sorgulamaktadır; her sorgulama pili harcar.

Yetkili Servisler:

HUAWEI YETKİLİ SERVİS MERKEZİ (İstanbul)

Telefon: 08508116600

Adres: Esentepe Mah. Büyükdere Caddesi No.:121 Ercan Han A

Blok, 34394 Şişli/İstanbul

HUAWEI YETKİLİ SERVİS MERKEZİ (Ankara)

Telefon: 08508116600

Adres: Gazi Mustafa Kemal Bulvarı No.:23/B Kızılay Ankara

TÜKETİCİNİN SEÇİMLİK HAKLARI

1)Garanti süresi, malın teslim tarihinden itibaren başlar ve 2 (iki) yıldır.

2)Malın bütün parçaları dahil olmak üzere tamamı garanti kapsamındadır.

3)Malın ayıplı olduğunun anlaşılması durumunda tüketici, 6502 sayılı Tüketicinin Korunması Hakkında Kanununun 11 inci maddesinde yer alan;

a- Sözleşmeden dönme,

b- Satış bedelinden indirim isteme,

c- Ücretsiz onarılmasını isteme,

ç- Satılanın ayıpsız bir misli ile değiştirilmesini isteme, haklarından birini kullanabilir.

4)Tüketicinin bu haklardan ücretsiz onarım hakkını seçmesi durumunda satıcı; işçilik masrafı, değiştirilen parça bedeli ya da başka herhangi bir ad altında hiçbir ücret talep etmeksizin malın onarımını yapmak veya yaptırmakla yükümlüdür. Tüketici ücretsiz onarım hakkını üretici veya ithalatçıya karşı da kullanabilir. Satıcı, üretici ve ithalatçı tüketicinin bu hakkını kullanmasından müteselsilen sorumludur.

5)Tüketicinin, ücretsiz onarım hakkını kullanması halinde malın;

- Garanti süresi içinde tekrar arızalanması,

- Tamiri için gereken azami sürenin aşılması,

- Tamirinin mümkün olmadığı için, yetkili servis istasyonu, satıcı, üretici veya ithalatçı tarafından bir raporla belirlenmesi durumlarında;tüketici malın bedel iadesini, ayıp oranında bedel indirimini veya imkân varsa malın ayıpsız misli ile değiştirilmesini satıcıdan talep edebilir. Satıcı, tüketicinin talebini reddedemez. Bu talebin yerine getirilmemesi durumunda satıcı, üretici ve ithalatçı müteselsilen sorumludur.

6)Malın tamir süresi 20 iş gününü, binek otomobil ve kamyonetler için ise 30 iş gününü geçemez. Bu süre, garanti süresi içerisinde mala ilişkin arızanın yetkili servis istasyonuna veya satıcıya bildirim tarihi, garanti süresi dışında ise malın yetkili servis istasyonuna teslim tarihinden itibaren başlar.Malın arızasının 10 iş günü içerisinde giderilememesi halinde, üretici veya ithalatçı; malın tamiri tamamlanıncaya kadar, benzer özelliklere sahip başka bir malı tüketicinin kullanımına tahsis etmek zorundadır. Malın garanti süresi içerisinde arızalanması durumunda, tamirde geçen süre garanti süresine eklenir.

7)Malın kullanma kılavuzunda yer alan hususlara aykırı kullanılmasından kaynaklanan arızalar garanti kapsamı dışındadır.

8)Tüketici, garantiden doğan haklarının kullanılması ile ilgili olarak çıkabilecek uyuşmazlıklarda yerleşim yerinin bulunduğu veya tüketici işleminin yapıldığı yerdeki Tüketici Hakem Heyetine veya Tüketici Mahkemesine başvurabilir.

9)Satıcı tarafından bu Garanti Belgesinin verilmemesi durumunda, tüketici Gümrük ve Ticaret Bakanlığı Tüketicinin Korunması ve Piyasa Gözetimi Genel Müdürlüğüne başvurabilir.

Garanti koşulları ve şartları ile gizlilik politikası için aşağıdaki adresleri ziyaret edebilirsiniz.

<https://consumer.huawei.com/tr/support/warranty-policy/>

<https://consumer.huawei.com/tr/legal/privacy-policy/>

Üretici Firma Bilgileri:

Huawei Technologies Co., Ltd. Çin'de üretilmiştir.

Bantian, Longgang District Shenzhen 518129, P.R. China

Tel : 0086-755-28780808

Web: www.huawei.com

E-mail: mobile.tr@huawei.com

İthalatçı Firma Bilgileri:

Huawei Telekomünikasyon Dış Tic. Ltd. Şti.

Saray mah. Sanayi cad. Üntel sok.

Onur Ofis Park A-1 Blok No.:10 34768

Ümraniye / İstanbul / TÜRKİYE

Tel: 0-216- 6338800

Web: www.huawei.com/tr/

E-posta: mobile.tr@huawei.com

Ürün Adı	HONOR Band 5i (Model:ADS-B19)
Boyutlar (Y x G x D)	56 mm (ana gövde uzunluğu) × 18.5 mm (genişlik) × 12.5 mm (ana gövdenin maksimum kalınlığı)
Ağırlık	Yaklaşık 12 g (Bilekliği içermez)
Malzeme	Ön kapak: Plastik Ön kapak dekoratif kısmı: Plastik Arka kapak: Plastik Kayış: Silikon kauçuk Isı oranı sensörü: Plastik Şarj portu: paslanmaz çelik
Boyut	14~21 cm
Düğme	Tam ekran dokunma + Ana sayfa düğmesi
Şarj Yuvası	USB bağlantı noktası
Ekran	0,96 inç AMOLED renkli ekran, 160 x 80 piksel, TFT dokunmatik ekran, kaydırma ve dokunma hareketlerini destekler.
Desteklenen Sistemler	Android 4.4 veya üstü, iOS 9.0 veya üstü
CPU	Apollo 3
Bellek	RAM 384KB, ROM 1MB, PSRAM 8M, Flash 16MB
Bluetooth	BT4.2, BLE
Sensör	3 eksenli hızlanma sensörü, Müstakil PPG kardiyotatometre, Kızılötesi aşınma sensörü
Pil Tipi	Çıkarılabilir olmayan lityum polimer pil
Pil Kapasitesi	Minimum 91 mAh
Dayanıklılık Seviyesi	Bant 5ATM dereceli suya dayanıklıdır, ancak bu kalıcı değildir ve zamanla yıpranabilir. Aşağıdaki işlemler ürünün su geçirmezliğini etkileyebilir: Bandınızı sabun, vücut şampuanı/jeli, parfüm, emülsiyon ve yağ gibi alkali maddelere maruz bırakmak. Bandınızı nemli ve yüksek sıcaklık koşullarında, örneğin sıcak duş veya saunada kullanırken dikkatli olunuz.

הנחיות החשיפה לתדרי רדיו (RF) מחייבות שימוש בהתקן על פרק כף היד בלבד. אי הקפדה על הנחיות אלו עלול לגרום לחשיפה חריגה לתדר רדיו (RF).

הצהרה

Huawei Technologies Co., Ltd. מצהירה בזאת שהתקן זה ADS-B19 עומד בדרישות המחייבות ובתנאים רלוונטיים אחרים של הנחייה 2014/53/EU.

הגרסה העדכנית ביותר והתקפה של הצהרת התאימות זמינה בכתובת <http://consumer.huawei.com/certification>.

ניתן להפעיל את ההתקן בכל המדינות החברות באיחוד האירופי.

יש לציית לתקנות הלאומיות או המקומיות החלות במקומות בהם משתמשים בהתקן.

השימוש בהתקן זה עשוי להיות מוגבל בהתאם לרשת המקומית.

פסי תדרים והספק

(א) פסי התדרים שבהם פועל ציוד הרדיו: ייתכן שחלק מהתדרים לא יהיו זמינים בכל המדינות או בכל האזורים. לקבלת פרטים נוספים, צור קשר עם ספק השירות המקומי.

(ב) הספק פסי התדרים המקסימלי שמשודר בפסי התדרים שבהם פועל ציוד הרדיו: ההספק המקסימלי לכל הפסים נמוך מערך הגבול העליון שמצוין בתקן המותאם הרלוונטי.

הגבולות הנומינליים של פסי התדרים ושל הספק השידור (בקרינה ו/או בהולכה) החלים על ציוד רדיו זה: ADS-B19: Bluetooth: 10 dBm

מידע על אביזרים ותוכנה

הגרסה של תוכנת המוצר היא ADS-B19: 1.0.8.99

עדכוני תוכנה יפורסמו על ידי היצרן כדי לתקן באגים או לשפר פונקציות לאחר שהמוצר יצא לשוק. כל גרסאות התוכנה שמפרסם היצרן אומתו ותואמות עדיין לכללים הרלוונטיים.

כל הפרמטרים של תדרי רדיו (למשל, טווח תדירות ופלט הספק) אינם נגישים למשתמש, ואין באפשרותו לשנות אותם.

לקבלת המידע העדכני ביותר בנושא אביזרים ותוכנה, עיין בהצהרת התאימות בכתובת <http://consumer.huawei.com/certification>.

עבור אל **עוד** < **מערכת** < **מידע לגבי רגולציה (Regulatory Information < System < More)** בהתקן כדי להציג את המסך E-label.

למידע עדכני על קו חם וכתובת דואר אלקטרוני במדינתך או באזורך, בקר באתר <http://consumer.huawei.com/en/support/hotline>.

זהירות: כל שינוי או התאמה של התקן זה שלא אושרו במפורש על ידי Huawei Technologies Co., Ltd., על כן שהם עומדים בדרישות עלולים לבטל את תוקף ההרשאה של המשתמש לתפעל את הציוד.

- אל תשתמש בהתקן וכן אל תאחסן ואל תוביל אותו בסביבה שבה מאוחסנים חומרים דליקים וחומרי נפץ (לדוגמה, תחנת דלק, מחסן שמן או מפעל כימי). שימוש בהתקן בסביבות אלו מגדיל את הסיכון לפיצוץ או לדליקה.
- השלך התקן זה, את הסוללה, ואת האביזרים בהתאם לתקנות המקומיות. אין להשליכם עם הפסולת הביתית. שימוש לא נכון בסוללה עלול לגרום לשריפה, פיצוץ או סכנות אחרות.
- התקן זה נבדק ונמצא כעמיד במים ובאבק בסביבות מסוימות.
- ההתקן מצויד בסוללה מובנית שאינה ניתנת להסרה, אל תנסה להוציא את הסוללה, ניסיון כזה עלול לגרום נזק להתקן. כדי להחליף סוללה, הבא את ההתקן למרכז שירות מורשה.
- אם הסוללה דולפת, ודא שהאלקטרוליט הדולף לא יבוא במגע עם העור או העיניים. אם האלקטרוליט נגע בעור או הותז לעיניים, שטוף מיד במים נקיים והתייעץ עם רופא.
- בעת טעינת ההתקן, ודא שמתאם המתח מחובר לשקע בקרבת ההתקן ושהוא נגיש בקלות.
- יש לנתק את המטען משקע החשמל ומההתקן כאשר אינו בשימוש.

מידע על סילוק ומיחזור

סמל פח אשפה עם X על המוצר, הסוללה, התייעוד או האריזה מזכיר לך שיש לפנות את כל המוצרים האלקטרוניים והסוללות לנקודות איסוף פסולת נפרדות בסיום חיי המוצר. אין להשליך מוצרים אלה עם האשפה הביתית הרגילה. באחריות המשתמש להשליך את הציוד בנקודת איסוף מתאימה למיחזור נפרד של פסולת ציוד חשמלי ואלקטרוני (WEEE) וכן את הסוללות בהתאם לתקנות המקומיות.



איסוף ומיחזור נאותים של הציוד עוזרים להבטיח שפסולת חשמלית ואלקטרונית (EEE) תמוחזר באופן שמשמר חומרים בעלי ערך ומגן על בריאות האדם ועל הסביבה. טיפול לא ראוי, שבר בשוגג, נזקים ו/או מיחזור לא ראוי בסוף חיי המוצר עלולים להזיק לבריאות ולסביבה. למידע נוסף על אתרים ועל הנהלים לפני פסולת אלקטרונית, פנה לרשויות המקומיות, לסוכן שממנו רכשת את המוצר או לשירותי פינוי האשפה המקומיים, או בקר באתר <http://consumer.huawei.com/en/>.

צמצום חומרים מסוכנים

התקן זה וכל האביזרים החשמליים עומדים בחוקים המקומיים המתאימים בנוגע להגבלת השימוש בחומרים מסוכנים מסוימים בציוד חשמלי ואלקטרוני, כגון REACH, RoHS, EU וקנות בנוגע לסוללות (היכן שאלו נכללות), וכד'. להצהרות תאימות ביחס ל-REACH ו-RoHS, בקר באתר שלנו בכתובת <http://consumer.huawei.com/certification>.

עמידה בדרישות המסדירות של האיחוד האירופי (EU)

דרישות חשיפה לתדרי רדיו

מידע בטיחותי חשוב לגבי החשיפה לתדר רדיו (RF):



הם סימנים מסחריים או סימנים מסחריים רשומים של Huawei Technologies Co., Ltd.

סמל המילה [®]Bluetooth והסמלילים הנלווים הם סימנים מסחריים רשומים בבעלות Bluetooth SIG, Inc. וכל שימוש בהם על ידי Huawei Technologies Co., Ltd. נעשה ברישיון.

סימנים מסחריים אחרים וכן שמות מוצרים, שירותים וחברות הנזכרים עשויים להיות קניינם של בעליהם בהתאמה.

מדיניות פרטיות

כדי להבין טוב יותר כיצד אנו מגינים על המידע האישי שלך, עיין במדיניות הפרטיות בכתובת <http://consumer.huawei.com/privacy-policy>, או קרא את מדיניות הפרטיות ותנאי השירות באמצעות היישום לאחר ביצוע התאמה עם הטלפון.

נפצים ואזורי פיצוץ

- כבה את הטלפון הנייד או ההתקן האלחוטי באזורים שבהם מתבצעים פיצוצים או באזורים שבהם מוצבים שלטים המורים לכבות "מכשירי קשר" או "התקנים אלקטרוניים", כדי להימנע מהפרעה לפעולות הפיצוץ.

הפעלה ובטיחות

- שימוש במתאם מתח, מטען או סוללה לא מאושרים או לא תואמים עלול לגרום לשריפה, לפיצוץ או לסכנות אחרות.
- טמפרטורות אידאליות הן 10°C - עד 45°C +.
- התקנים אלחוטיים מסוימים עלולים להשפיע על הביצועים של מכשירי שמיעה או קוצבי לב. לקבלת מידע נוסף, התייעץ עם ספק השירות שלך.
- היצרנים של קוצבי לב ממליצים לשמור על מרחק של 15 ס"מ בין ההתקן לבין קוצב הלב כדי למנוע הפרעה אפשרית בתפקוד קוצב הלב. אם אתה משתמש בקוצב לב, החזק את ההתקן בצד הגוף הנגדי לקוצב ואל תישא את ההתקן בכיס קדמי.
- הרחק את ההתקן ואת הסוללה מחום קיצוני וקרירת שמש ישירה. אל תניח אותם על מכשירי חימום כגון, תנורי מיקרוגל, תנורי בישול או רדיאטורים.
- בעת השימוש בהתקן, הקפד למלא אחר החוקים וההתקנות המקומיים. כדי לצמצם את הסכנה לתאונות, אל תשתמש בהתקן האלחוטי תוך כדי נהיגה.
- למניעת נזק לחלקי ההתקן או למעגלים הפנימיים, אל תשתמש בו בסביבות עם אבק, עשן, לחות או לכלוך, או בקרבת שדות מגנטיים.

מדריך התחלה מהירה

1. מראה וטעינה

על-מנת לטעון את הרצועה, לחץ על לחצן השחרור המהיר כדי לפרק את הרצועה, ולאחר מכן חבר את יציאת ה-USB למטען או ליציאת USB במחשב.



- נגב את יציאת הטעינה לפני הטעינה.
- הצמיד נדלק באופן אוטומטי לאחר הטעינה. לכיבוי הצמיד, החלק את המסך ועבור אל **עוד < מערכת < כיבוי** (Power off < System < More).

2. הורדת Huawei Health

כפש את Huawei Health בחנות היישומים, ולאחר מכן הורד את היישום Huawei Health והתקן אותו.

3. התאמת הרצועה עם הטלפון

מרשימת ההתקנים ביישום Huawei Health, בחר את הרצועה ופעל בהתאם להוראות על-גבי המסך כדי להשלים את ההתאמה.

4. קבלת עזרה

צפה בעזרה המקוונת ביישום Huawei Health לקבלת פרטים נוספים לגבי התחברות ופונקציות, וטיפים לשימוש.

מדריך התחלה מהירה



This product is not designed to be a medical device, and is not intended to diagnose, treat, cure or prevent any disease. All data and measurements should be used for personal reference only.

If you experience skin discomfort when wearing the device, take it off and consult a doctor.



96726010_01