

Ghid de pornire rapidă
Краткое руководство пользователя
Упатство за брз почеток
Ръководство за бърз старт
Stručná příručka
Stručná úvodná príručka
Kurzanleitung
Gyorsútmutató
Kratko uputstvo
Kratak priručnik za početak upotrebe
Priročnik za hiter začetek

Quick Start Guide
Guide de démarrage rapide
Guida introduttiva
Guía de inicio rápido
Manual de referència rápida
Beknopte handleiding
Οδηγός γρήγορης έναρξης χρήσης
Instrukcja obsługi
Īsā darba sākšanas pamācība
Sparčiosios paleisties vadovas
Kiirjuhend

Snabbstartsguide

Pikaopas

Kort startvejledning

Hurtigstartveiledning

Короткий посібник користувача

Akıllı konuşan bileklik Hızlı Kullanım Kılavuzu

Contents

Quick Start Guide	1
Guide de démarrage rapide	13
Guida introduttiva	26
Guía de inicio rápido	39
Manual de referência rápida	52
Beknopte handleiding	65
Οδηγός γρήγορης έναρξης χρήσης	78
Instrukcja obsługi	94
Īsā darba sāksšanas pamācība	108
Sparčiosios paleisties vadovas	121
Kiirjuhend	133

Ghid de pornire rapidă.....	144
Краткое руководство пользователя.....	157
Упатство за брз почеток.....	171
Ръководство за бърз старт.....	184
Stručná příručka.....	197
Stručná úvodná príručka.....	210
Kurzanleitung.....	223
Gyorsútmutató.....	237
Kratko uputstvo.....	250
Kratak priručnik za početak upotrebe.....	263
Priručnik za hiter začetek.....	276

Snabbstartsguide	288
Pikaopas	300
Kort startvejledning	313
Hurtigstartveiledning	326
Короткий посібник користувача	338
Akıllı konuşan bileklik Hızlı Kullanım Kılavuzu	351

Quick Start Guide

1. Powering on the band

Press the release buttons on the sides to detach the headset unit. Remove the headset unit from the strap. Connect the charger to the charging port on the headset unit. The headset unit will automatically power on. You can also press and hold the side button to power on your band.



- Wipe the charging port dry before charging.
- Use the dedicated charging cable that comes with your band to charge it.

2. Downloading Huawei Health

To download and install the Huawei Health app, scan the QR code on the right, or search for Huawei Health in AppGallery or other app stores.




3. Pairing your device with your phone

From the device list in the Huawei Health app, select the device and follow the onscreen instructions to complete the pairing.

4. Bluetooth calling

Your Band will vibrate to notify you when there is an incoming call. Remove the headset to automatically answer a call.


 You can use your phone to call a contact and use the headset to start the conversation. You can also make a call quickly through your Band call records.

5. More

You can view basic fitness/sleep data on the screen of your Band, or view more detailed information in the Huawei Health app.


Your band supports TruSleep to monitor your sleep more accurately. You can enable this feature in the app.

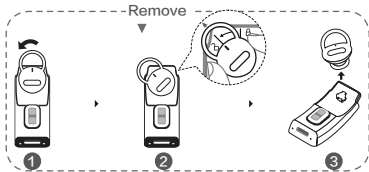
You can wear your Band when you are washing your hands or in the rain. Wipe your Band dry immediately if it gets wet to avoid water from getting inside the microphone.



- Do not use your Band when washing a car, swimming, diving, scuba diving, or showering.
- You can adjust or remove your strap.

6. Removing and replacing the ear tip

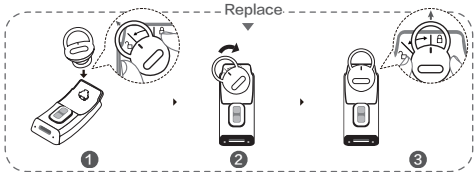
 When putting the tip over the earphone, adjust the tip so it lines up with the lock and unlock lines. Make sure that the tip is securely fitted over the earphone when finished.



1 Rotate the ear tip counter clockwise.

2 Align the ear piece with the unlock line.

3 Gently pull up.



1 Line the ear tip up with the unlock line.

2 Rotate the ear tip clockwise.

3 Align it with the lock line.

7. Getting help

View the online help in the Huawei Health app for more information about connection and functions, as well as usage tips.

Copyright © Huawei 2020. All rights reserved.

THIS DOCUMENT IS FOR INFORMATION PURPOSE ONLY, AND DOES NOT CONSTITUTE ANY KIND OF WARRANTIES.

Trademarks and Permissions

The *Bluetooth*[®] word mark and logos are registered trademarks owned by the *Bluetooth SIG, Inc.* and any use of this mark by Huawei Technologies Co., Ltd. is under license. Huawei Device Co., Ltd. is an affiliate of Huawei Technologies Co., Ltd.

Other trademarks, product, service and company names mentioned may be the property of their respective owners.

Privacy Policy

To better understand how we protect your personal information, please see the privacy policy at <http://consumer.huawei.com/privacy-policy>, or read the privacy policy and service terms using the app after pairing it with your phone.

Blasting Caps and Areas

Turn off your mobile phone or wireless device when in a blasting area or in areas posted turn off "two-way radios" or "electronic devices" to avoid interfering with blasting operations.

Areas with flammables and explosives


Do not use the device where flammables or explosives are stored (in a gas station, oil depot, or chemical plant, for example). Using

your device in these environments increases the risk of explosion or fire. In addition, follow the instructions indicated in text or symbols. Do not store or transport the device in containers with flammable liquids, gases, or explosives.

Operation and safety

- Using an unapproved or incompatible power adapter, charger or battery may cause fire, explosion or other hazards.
- Ideal temperatures are -10°C to +45°C.
- Some wireless devices may affect the performance of hearing aids or pacemakers. Consult your service provider for more information.
- Pacemaker manufacturers recommend that a minimum distance of 15 cm be maintained between a device and a pacemaker to prevent potential interference with the pacemaker. If using a pacemaker, hold the device on the side opposite the pacemaker and do not carry the device in your front pocket.
- Keep the device and the battery away from excessive heat and direct sunlight. Do not place them on or in heating devices, such as microwave ovens, stoves, or radiators. Do not disassemble, modify, throw, or squeeze them. Do not insert foreign objects into them, submerge them in liquids, or expose them to external force or pressure, as this may cause them to leak, overheat, catch fire, or even explode.
- Observe local laws and regulations while using the device. To reduce the risk of accidents, do not use your wireless device while

driving.

- To prevent damage to your device's parts or internal circuits, do not use it in dusty, smoky, damp or dirty environments or near magnetic fields.
- Do not use, store or transport the device where flammables or explosives are stored (in a gas station, oil depot, or chemical plant, for example). Using your device in these environments increases the risk of explosion or fire.
- Dispose of this device, the battery, and accessories according to local regulations. They should not be disposed of in normal household waste. Improper battery use may lead to fire, explosion, or other hazards.
- The device has undergone testing and has demonstrated water and dust resistance in certain environments.
- The device has a built-in, non-removable battery, do not attempt to remove the battery, otherwise the device may be damaged.
-  To prevent possible hearing damage, do not listen at high volume levels for long periods.
 - Using a headset at high volumes may damage your hearing. To reduce this risk, lower the headset volume to a safe and comfortable level.
 - Exposure to high volumes while driving may cause distraction and increase your risk of an accident.
- If the battery leaks, ensure that the electrolyte does not make direct contact with your skin or eyes. If the electrolyte touches your skin or splashes into your eyes, immediately flush with clean water and consult a doctor.
- When charging the device, make sure the power adapter is plugged into a socket near the devices and is easily accessible.

- Unplug the charger from electrical outlets and the device when not in use.
- Adult supervision is advised if children are to use or come into contact with this product.
- Please consult your doctor and the device manufacturer to determine if operation of your device may interfere with the operation of your medical device.
- Switch off your wireless device when requested to do so in hospitals, clinics or health care facilities. These requests are designed to prevent possible interference with sensitive medical equipment.
- Switch off your wireless device whenever you are instructed to do so by airport or airline staff. Consult the airline staff about the use of wireless devices on board the aircraft, if your device offers a 'flight mode' this must be enabled prior to boarding an aircraft.
- Ensure that the power adapter meets the requirements of Clause 2.5 in IEC60950-1/EN60950-1/UL60950-1 and has been tested and approved according to national or local standards.
- Protect the wearable and its accessories from strong impact, strong vibration, scratches, and sharp objects, these may damage the device.
- Make sure that the wearable and its accessories stay clean and dry. Do not wear the wearable too loosely or tightly during workouts. Clean your wrist and device after the workout. Rinse and dry the device to clean it before putting it back on.
- If the wearable is built for swimming and showering, make sure to regularly clean the strap, dry your wrist and the device before wearing it again.

- Loosen the strap for a little bit during the day to let your skin breathe. If wearing it starts to feel uncomfortable, take off your wearable and let your wrist have a rest. If it still feels uncomfortable, stop wearing it and seek medical advice as soon as possible. You can also purchase straps made from other materials and with different designs from the official Huawei website.
- Use the radio equipment in good reception conditions to reduce the amount of radiation received.
- Keep radio equipment away from the belly of pregnant women.
- Keep radio equipment away from the lower abdomen of teenagers.
- Respect of the restrictions of use specific to certain places (hospitals, planes, service stations, schools ...).

Disposal and recycling information



The crossed-out wheeled-bin symbol on your product, battery, literature or packaging reminds you that all electronic products and batteries must be taken to separate waste collection points at the end of their working lives; they must not be disposed of in the normal waste stream with household garbage. It is the responsibility of the user to dispose of the equipment using a designated collection point or service for separate recycling of waste electrical and electronic equipment (WEEE) and batteries according to local laws.

Proper collection and recycling of your equipment helps ensure electrical and electronic equipment (EEE) waste is recycled in a manner that conserves valuable materials and protects human health and the environment, improper handling, accidental breakage,

damage, and/or improper recycling at the end of its life may be harmful for health and environment. For more information about where and how to drop off your EEE waste, please contact your local authorities, retailer or household waste disposal service or visit the website <http://consumer.huawei.com/en/>.

Reduction of hazardous substances

This device and any electrical accessories are compliant with local applicable rules on the restriction of the use of certain hazardous substances in electrical and electronic equipment, such as EU REACH, RoHS and Batteries (where included) regulations, etc. For declarations of conformity about REACH and RoHS, please visit our web site <http://consumer.huawei.com/certification>.

EU regulatory conformance

RF exposure requirements

Your device is a low-power radio transmitter and receiver. As recommended by international guidelines, the device is designed not to exceed the limits established by the European Commission for exposure to radio waves.

Highest reported SAR value: SAR at the head (Limit of 2.0 W / kg): 0.02 W / kg; SAR to members (Limit of 4.0 W / kg): 0.02 W / kg.

Statement

Hereby, Huawei Device Co., Ltd. declares that this device FDS-B19 is in compliance with the essential requirements and other relevant

provisions of Directive 2014/53/EU.

The most recent and valid version of the DoC (Declaration of Conformity) can be viewed at <http://consumer.huawei.com/certification>.

This device may be operated in all member states of the EU.

Observe national and local regulations where the device is used.

This device may be restricted for use, depending on the local network.

Frequency bands and power

(a) Frequency bands in which the radio equipment operates: Some bands may not be available in all countries or all areas. Please contact the local carrier for more details.

(b) Maximum radio-frequency power transmitted in the frequency bands in which the radio equipment operates: The maximum power for all bands is less than the highest limit value specified in the related Harmonized Standard.

The frequency bands and transmitting power (radiated and/or conducted) nominal limits applicable to this radio equipment are as follows: FDS-B19: Bluetooth: 20 dBm

Accessories and Software Information

It is recommended that the following accessories should be used:

Charging cable

Spare earcaps

The product software version is 1.1.0.24C00SP1C

Software updates will be released by the manufacturer to fix bugs or enhance functions after the product has been released. All software versions released by the manufacturer have been verified and are still compliant with the related rules.

All RF parameters (for example, frequency range and output power) are not accessible to the user, and cannot be changed by the user. For the most recent information about accessories and software, please see the DoC (Declaration of Conformity) at <http://consumer.huawei.com/certification>.

Please go to **Settings > About > Regulatory Information** on the device to view the E-label screen.

Please visit <http://consumer.huawei.com/en/support/hotline> for recently updated hotline and email address in your country or region.

Caution: Any changes or modifications to this device not expressly approved by Huawei Device Co., Ltd. for compliance could void the user's authority to operate the equipment.

Leather straps are not water resistant.

This product is not designed to be a medical device, and is not intended to diagnose, treat, cure or prevent any disease. All data and

measurements should be used for personal reference only. If you experience skin discomfort when wearing the device, take it off and consult a doctor.

Guide de démarrage rapide

1. Allumer le bracelet

Appuyez sur les boutons de détachement sur les côtés pour détacher l'oreillette. Retirez l'oreillette du bracelet. Branchez le chargeur au port de charge de l'oreillette. L'oreillette s'allumera automatiquement. Vous pouvez également appuyer et maintenir le bouton sur le côté pour allumer votre bracelet.



- Essuyez pour sécher le port de charge avant de charger.
- Utiliser le câble de chargement dédié qui est livré avec votre bracelet pour le charger.

2. Télécharger Huawei Health

Pour télécharger et installer l'application Huawei Health, scannez le QR code à droite ou recherchez Huawei Health sur le AppGallery ou dans d'autres magasins d'applications.




3. Associer votre appareil avec votre téléphone

Depuis la liste des appareils dans l'application Huawei Health, sélectionnez le bracelet connecté puis suivez les instructions à l'écran pour terminer l'association.

4. Appel Bluetooth

Votre bracelet se mettra à vibrer pour vous avertir de la réception d'un appel entrant. Retirez le casque pour répondre automatiquement à un appel.


 Vous pouvez utiliser votre téléphone pour appeler un contact et utiliser le casque pour démarrer la conversation. Vous pouvez également passer rapidement un appel au moyen de l'historique des appels de votre bracelet.

5. Autres

Vous pouvez consulter les données d'activité physique/ de sommeil de base sur l'écran de votre bracelet ou des informations plus détaillées dans l'application Huawei Health.

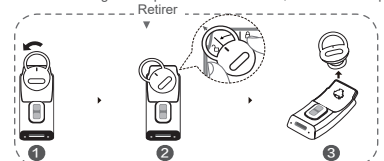
Votre bracelet prend en charge TruSleep afin de surveiller votre sommeil plus précisément. Vous pouvez désactiver cette fonctionnalité dans l'application.

Vous pouvez porter votre bracelet sous la pluie ou en vous lavant les mains. Essayez votre bracelet immédiatement s'il devient humide afin d'éviter que l'eau ne s'infilte dans le microphone.

 • Ne pas le porter lorsque vous lavez une voiture, nagez, faites de la plongée sous-marine ou prenez une douche.
• Vous pouvez ajuster ou retirer la sangle.

6. Retirer l'embout et le remplacer

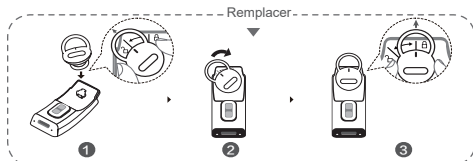
ⓘ Remarque : lorsque vous placez l'embout sur l'écouteur, ajustez-le de manière à ce qu'il soit aligné sur les traits de verrouillage et de déverrouillage. Lorsque vous avez terminé, assurez-vous que l'embout est bien fixé sur l'écouteur.



Faites tourner l'embout dans le sens inverse des aiguilles d'une montre.

Alignez l'écouteur sur le trait de déverrouillage.

Tirez doucement vers le haut.



Alignez l'embout de l'oreille sur le trait de déverrouillage.

Faites tourner l'embout dans le sens des aiguilles d'une montre.

Alignez-le sur le trait de verrouillage.

7. Obtenir de l'aide

Vous pouvez consulter la section d'aide en ligne de l'application Huawei Health pour plus d'informations sur la connexion et les fonctions ; ainsi que pour des astuces d'utilisation.

Copyright © Huawei 2020. Tous droits réservés.

CE DOCUMENT EST FOURNI À TITRE INFORMATIF UNIQUEMENT. IL NE CONSTITUE AUCUNE FORME DE GARANTIE.

Marques déposées et autorisations

Le nom et les logos *Bluetooth*® sont des marques déposées de *Bluetooth SIG, Inc.* Ils sont utilisés sous licence par Huawei Technologies Co., Ltd. Huawei Device Co., Ltd. est une filiale de Huawei Technologies Co., Ltd.

Les autres marques commerciales, produits, services ou noms d'entreprise mentionnés appartiennent à leurs propriétaires respectifs.

Politique de confidentialité

Si vous souhaitez en savoir plus sur notre manière de protéger vos informations personnelles, veuillez consulter notre politique de confidentialité sur <http://consumer.huawei.com/privacy-policy>, ou lire la politique de confidentialité et les conditions d'utilisation de l'application après avoir associé cette dernière à votre téléphone.

Détonateurs électriques et zones de dynamitage

Éteignez votre téléphone portable ou vos appareils sans fil lorsque vous vous trouvez dans une zone de dynamitage ou dans un endroit où sont présentes des affiches exigeant l'extinction des « radios émetteur-récepteur » ou des « appareils électroniques » afin d'éviter d'interférer avec les opérations de dynamitage.

Zones contenant des matières inflammables ou des explosifs

N'utilisez pas l'appareil dans des endroits où sont stockées des matières inflammables ou explosives (station-service, dépôt de pétrole ou usine chimique, par exemple). L'utilisation de votre appareil dans ces environnements augmente le risque d'explosion ou d'incendie. En outre, conformez-vous aux instructions indiquées sous forme de texte ou de symboles. Évitez de stocker ou de transporter l'appareil dans des récipients contenant des liquides inflammables, des gaz ou des explosifs.

Utilisation et sécurité

- L'utilisation d'un adaptateur d'alimentation, d'un chargeur ou d'une batterie non approuvé ou incompatible pourrait entraîner un incendie, une explosion ou d'autres situations de danger.
- La température idéale se situe entre -10°C et +45°C.
- Certains appareils sans fil peuvent affecter les performances des appareils de correction auditive ou des stimulateurs cardiaques. Consultez votre fournisseur de service pour obtenir plus d'informations.
- Les fabricants de stimulateurs cardiaques recommandent qu'une distance minimum de 15 cm soit maintenue entre un appareil et

un stimulateur cardiaque afin d'empêcher des interférences potentielles avec le stimulateur cardiaque. Les personnes munies d'un stimulateur cardiaque doivent utiliser l'appareil du côté opposé au stimulateur et ne pas porter l'appareil dans une poche avant.

- Tenez l'appareil et la batterie à l'écart de la chaleur excessive et de la lumière directe du soleil. Ne le placez pas sur ou dans des appareils générant de la chaleur (fours micro-ondes, réchauds ou radiateurs). Ne les démontez pas, ne les modifiez pas, ne les jetez pas ou ne les écrasez pas. N'y insérez pas de corps étrangers, ne les plongez pas dans des liquides et ne les exposez pas à une force ou une pression extérieure, car cela pourrait provoquer des fuites, de la surchauffe, leur faire prendre feu ou même exploser.
- Respectez les lois et les réglementations locales lorsque vous utilisez l'appareil. Afin de réduire le risque d'accidents, n'utilisez pas votre appareil sans fil en conduisant.
- Pour prévenir l'endommagement des composants de votre appareil ou de ses circuits internes, n'utilisez pas ce dernier dans des environnements poussiéreux, enfumés, humides ou sales, ou à proximité de champs magnétiques.
- N'utilisez pas l'appareil dans des endroits où sont stockées des matières inflammables ou explosives (station-service, dépôt de pétrole ou usine chimique, par exemple). L'utilisation de votre appareil dans ces environnements augmente le risque d'explosion ou d'incendie.
- Pour jeter cet appareil, la batterie et les accessoires, conformez-vous aux réglementations locales. Ils ne doivent pas être jetés avec les déchets ménagers. Une mauvaise utilisation de la batterie pourrait engendrer un incendie, une explosion ou d'autres dangers.
- L'appareil a été testé et sa résistance à l'eau et à la poussière a été prouvée dans certains environnements.

- N'essayez pas de retirer la batterie, il s'agit d'une batterie intégrée et fixe, cela pourrait endommager l'appareil.



- Pour éviter des lésions auditives, ne définissez pas des volumes d'écoute trop élevés pendant des périodes prolongées.
 - L'utilisation d'un casque avec des volumes d'écoute trop élevés risque d'altérer votre ouïe. Pour réduire ce risque, définissez le volume d'écoute à un niveau sûr et confortable.
- Par ailleurs, l'exposition à des volumes d'écoute trop élevés au volant peut distraire et accroître le risque d'accident.
- En cas de fuite de la batterie, assurez-vous que l'électrolyte n'entre pas en contact direct avec la peau et les yeux. Si l'électrolyte touche la peau ou les yeux, lavez immédiatement la partie qui a été en contact à l'eau claire et consultez rapidement un médecin.
- Lorsque vous chargez l'appareil, assurez-vous que le chargeur est branché sur une prise à proximité de l'appareil et qu'il est facilement accessible. Débranchez le chargeur de la prise électrique et de l'appareil lorsqu'il n'est pas utilisé.
- L'utilisation de ce produit par des enfants ou sa mise en contact avec eux doit se faire sous la surveillance d'un adulte.
- Veuillez consulter votre médecin ainsi que le fabricant de l'appareil pour déterminer si l'usage de votre appareil est susceptible d'interférer avec le fonctionnement de votre dispositif médical.
- Éteignez votre appareil sans fil lorsque vous y êtes invité dans les hôpitaux, cliniques et centres médicaux. Ces injonctions ont pour objectif d'éviter toute interférence avec les équipements médicaux sensibles.
- Éteignez votre appareil sans fil lorsque vous y êtes invité par le personnel d'un aéroport ou l'équipage d'un avion. Consultez le

personnel de la compagnie aérienne à propos de l'utilisation d'appareils sans fil à bord d'un avion ; si votre appareil dispose d'un mode "avion", celui-ci doit être activé avant d'embarquer.

- Assurez-vous que l'adaptateur d'alimentation respecte les exigences de la clause 2.5 de la directive IEC60950-1/EN60950-1/UL60950-1 et qu'il a bien été testé et approuvé comme conforme aux normes locales et nationales.
- Veuillez protéger le dispositif à porter et ses accessoires des impacts importants, des fortes vibrations, des rayures ainsi que des objets pointus car ceux-ci pourraient endommager l'appareil.
- Assurez-vous que le dispositif à porter et ses accessoires restent propres et secs. Évitez de porter le dispositif de manière trop lâche ou trop serrée pendant vos entraînements physiques et veillez à nettoyer votre poignet ainsi que l'appareil après l'entraînement. Nettoyez l'appareil en le rinçant et l'essuyant avant de le porter à nouveau.
- Si le dispositif à porter a été conçu pour résister à la natation ou la douche, assurez-vous de nettoyer régulièrement le bracelet et séchez votre poignet ainsi que l'appareil avant de le porter à nouveau.
- Desserrez un peu le bracelet pendant la journée pour laisser votre peau respirer. Si vous ressentez un quelconque inconfort pendant le port du dispositif, retirez-le et laissez votre poignet se reposer. Si l'inconfort persiste, ne portez plus le dispositif et veuillez consulter un médecin dès que possible. Vous pouvez également acheter des bracelets faits dans d'autres matériaux et de designs différents sur le site Internet officiel de Huawei.
- Utilisez l'équipement radio dans de bonnes conditions de réception pour réduire la quantité de rayonnement reçue.

- Conservez l'équipement radio loin du ventre des femmes enceintes.
- Conservez l'équipement radio loin du bas-ventre des adolescents.
- Respectez les restrictions d'utilisation spécifiques à certains lieux (hôpitaux, avions, stations-service, écoles...).

Consignes de mise au rebut et de recyclage



Sur votre produit, sur la batterie, dans la documentation ou sur l'emballage, le symbole de poubelle roulante barrée d'une croix vous rappelle que tous les produits électroniques et toutes les batteries doivent être apportés à des points de collecte distincts de ceux des ordures ménagères normales lorsqu'ils arrivent en fin de vie, ils ne doivent pas être jetés avec les ordures ménagères. Il incombe à l'utilisateur de se débarrasser de l'équipement dans un point de collecte ou auprès d'un service spécifiquement désigné pour le recyclage des déchets d'équipements électriques et électroniques (DEEE) et des batteries, conformément aux lois locales.

En jetant et en recyclant correctement votre équipement, vous aidez à garantir que les déchets d'équipements électriques et électroniques (EEE) sont recyclés de manière à récupérer les matériaux précieux et protéger la santé et l'environnement. Si l'équipement n'est pas manipulé correctement ou qu'il se brise ou subit des dégâts accidentels, ou s'il n'est pas recyclé correctement en fin de vie, il pourrait nuire à la santé et à l'environnement. Pour en savoir plus sur les lieux et la manière de vous débarrasser de vos déchets

électriques et électroniques contactez les autorités locales, votre détaillant ou le service des ordures ménagères, ou rendez-vous sur le site Web <http://consumer.huawei.com/en/>.

Réduction des substances dangereuses

Cet appareil, tout comme tous ses accessoires électriques, respectent les règles locales applicables concernant l'utilisation de substances dangereuses dans les équipements électriques et électroniques, telles que le règlement européen REACH, la directive RoHS et les réglementations concernant les batteries (lorsque l'appareil en comprend), etc. Vous pouvez accéder aux déclarations de conformité REACH et RoHS sur la page Web <http://consumer.huawei.com/certification>.

Conformité réglementaire UE

Exigences RF en matière d'exposition

Votre appareil est un émetteur et récepteur radio de faible puissance. Comme les directives internationales le recommandent, l'appareil est conçu pour ne pas dépasser les limites d'exposition aux ondes radio établies par la Commission européenne.

Valeur DAS la plus élevée rapportée : DAS au niveau de la tête (limite de 2 W/kg) : 0.02 W/kg ; DAS au niveau des membres (limite de 4 W/kg) : 0.02 W/kg.

Déclaration

Par la présente, Huawei Device Co., Ltd. déclare que cet appareil FDS-B19 est conforme aux exigences fondamentales et aux autres dispositions pertinentes de la directive 2014/53/UE.

La dernière version en vigueur de la Déclaration de conformité est disponible sur <http://consumer.huawei.com/certification>.

Cet appareil peut être utilisé dans tous les pays membres de l'UE.

Respectez les réglementations nationales et locales des pays où l'appareil est utilisé.

Selon le réseau local, l'utilisation de cet appareil peut être sujette à restrictions.

Bandes de fréquences et alimentation

a) Les bandes de fréquences sur lesquelles fonctionne l'équipement radiotéléphonique : Certaines bandes ne sont pas disponibles dans tous les pays ou dans toutes les régions. Pour plus d'informations, veuillez contacter votre opérateur local.

b) La puissance de radiofréquence maximale transmise sur les bandes de fréquences dans lesquelles fonctionne l'équipement radiotéléphonique : La puissance maximale pour toutes les bandes est inférieure à la valeur limite la plus élevée spécifiée par la norme harmonisée.

Les bandes de fréquences et les limites nominales de la puissance d'émission (rayonnée et/ou conduite) applicables à cet équipement

radiotéléphonique sont les suivantes : FDS-B19: Bluetooth: 20 dBm

Informations relatives aux accessoires et logiciels

Il est recommandé d'utiliser les accessoires suivants :

Câble de chargement Oreillettes de rechange

La version logicielle du produit est la version 1.1.0.24C00SP1C

Les mises à jour logicielles seront publiées par le fabricant pour corriger les bogues ou améliorer les fonctionnalités après la sortie du produit. Toutes les versions des logiciels publiées par le fabricant ont été vérifiées et sont toujours conformes aux règles connexes.

Tous les paramètres RF (par exemple la plage de fréquence et la puissance de sortie) ne sont pas accessibles à l'utilisateur et ne peuvent pas être modifiés par l'utilisateur.

Pour obtenir les informations les plus récentes relatives aux accessoires et aux logiciels, veuillez consulter la Déclaration de Conformité sur <http://consumer.huawei.com/certification>.

Veuillez cliquer sur **Paramètres > À propos > Informations réglementaires (Settings > About > Regulatory Information)** sur l'appareil pour afficher l'étiquette électronique.

Vous trouverez les adresses e-mail et les numéros de téléphone du support clients à jour pour votre pays ou votre région en vous

rendant sur <http://consumer.huawei.com/en/support/hotline>.

Attention : Toute modification apportée à cet appareil sans l'approbation expresse de Huawei Device Co., Ltd. peut annuler le droit de l'utilisateur à faire fonctionner l'équipement.

Les lanières en cuir ne sont pas résistantes à l'eau.

Ce produit n'est pas conçu pour être utilisé en tant qu'appareil médical, et n'est pas destiné à diagnostiquer, traiter, guérir ou prévenir une maladie quelconque. Toutes les données et mesures doivent être utilisées à titre de référence uniquement. cas de signes d'inconfort ou de symptômes cutanés lors du port de l'appareil, veuillez retirer ce dernier et consulter un médecin.

Guida introduttiva

1. Accendere il bracciale

Premere i pulsanti di rilascio ai lati per scollegare l'unità auricolare. Rimuovere l'unità auricolare dal cinturino. Collegare il caricabatterie alla porta di carica sull'unità auricolare. L'unità auricolare si accenderà automaticamente. È anche possibile tenere premuto il pulsante laterale per accendere il bracciale.



- Asciugare la porta di carica prima di effettuare la carica.
- Utilizzare il cavo di alimentazione dedicato fornito con il bracciale per effettuare la carica.

2. Download di Huawei Health

Per scaricare e installare l'app Huawei Health, scansionare il codice QR sulla destra oppure cercare Huawei Health su AppGallery o altri app store.




3. Associazione del dispositivo al telefono

Dall'elenco dispositivi nell'app Huawei Health, selezionare il dispositivo e seguire le istruzioni sullo schermo per completare l'accoppiamento.

4. Chiamate Bluetooth

Quando è in arrivo una chiamata, il bracciale vibra per notificare. Rimuovere l'unità auricolare per rispondere automaticamente alla chiamata.


 Quando è in arrivo una chiamata, il bracciale vibra per notificare. Rimuovere l'unità auricolare per rispondere automaticamente alla chiamata.

5. Ulteriori informazioni


È possibile visualizzare dati di base relativi a fitness e sonno direttamente sullo schermo del bracciale oppure visualizzare informazioni più dettagliate nell'app Huawei Health.

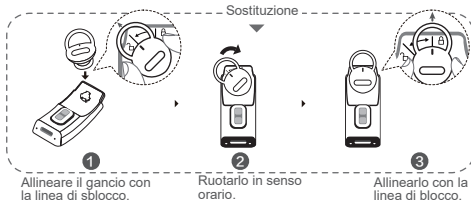
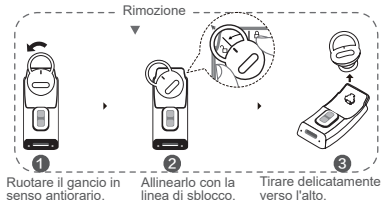
Il bracciale supporta TruSleep per monitorare il sonno con maggior precisione. Questa funzione può essere attivata nell'app.

Il bracciale può essere utilizzato sotto la pioggia e quando ci si lava le mani, ma nel caso in cui entrasse in contatto con acqua asciugarlo subito per evitare che l'acqua entri nel microfono.

 • Non indossarlo durante il lavaggio dell'auto o attività quali nuoto, tuffi, immersioni o docce.
• Il cinturino può essere regolato o rimosso.

6. Rimuovere e sostituire il gancio per orecchio

 Nota: quando si posiziona il gancio sull'auricolare, regolarlo affinché sia allineato con le linee di blocco e sblocco. Assicurarsi che il gancio sia inserito saldamente per evitare che si allenti e cada.



7. Informazioni

Visualizzare la guida online nell'app Huawei Health per maggiori informazioni su connessione, funzioni e suggerimenti di utilizzo.

Copyright © Huawei 2020. Tutti i diritti riservati.

QUESTO DOCUMENTO HA FINALITÀ PURAMENTE INFORMATIVA E NON COSTITUISCE ALCUN TIPO DI GARANZIA.

Marchi e autorizzazioni

Il marchio e i loghi *Bluetooth*® sono marchi registrati di proprietà di *Bluetooth SIG, Inc.* e ogni uso di tali marchi da parte di Huawei Technologies Co., Ltd. avviene in conformità con quanto previsto dalla licenza. Huawei Device Co., Ltd. è un'affiliata di Huawei Technologies Co., Ltd.

Altri marchi, prodotti, servizi e nomi di aziende menzionati potrebbero essere proprietà dei rispettivi proprietari.

Informativa sulla privacy

Per comprendere meglio come proteggere le informazioni personali, vedere l'informativa sulla privacy all'indirizzo <http://consumer.huawei.com/privacy-policy> oppure leggere la politica sulla privacy e i termini di assistenza utilizzando l'app dopo averla associata al proprio telefono.

Detonatori e aree di denotazione

Spegnere il cellulare o il dispositivo wireless in aree di demolizione con esplosivi oppure in cui è richiesto di spegnere "radio bidirezionali" o "dispositivi elettronici" per evitare interferenze con le operazioni di demolizione.

Aree con prodotti infiammabili ed esplosivi

Non utilizzare il dispositivo in ambienti dove sono conservati prodotti infiammabili o esplosivi quali, ad esempio, le stazioni di rifornimento, i depositi petroliferi o gli stabilimenti chimici. L'uso del dispositivo in questi ambienti aumenta il rischio di esplosione o incendio. Inoltre, seguire le istruzioni contenute nelle avvertenze scritte o nei simboli. Non conservare né trasportare il dispositivo in contenitori nei quali siano presenti anche liquidi infiammabili, gas o esplosivi.

Funzionamento e sicurezza

- L'utilizzo di adattatore di rete, caricabatteria o batteria non approvati o non compatibili, potrebbe causare incendi, esplosioni o altri pericoli.
- Le temperature ideali sono comprese tra -10°C e +45°C.
- Alcuni dispositivi wireless possono compromettere il funzionamento di apparecchi acustici e pacemaker. Consultare l'operatore per ulteriori informazioni.
- I produttori di pacemaker consigliano di mantenere una distanza minima di 15 cm tra il dispositivo e il pacemaker per evitare interferenze. I portatori di pacemaker devono utilizzare l'orecchio sul lato opposto rispetto al pacemaker durante le conversazioni e

non riporre mai il dispositivo nel taschino sul petto.

- Conservare il dispositivo e la batteria al riparo da fonti di calore eccessivo e luce solare diretta. Non posizionarli su o in dispositivi di riscaldamento, quali forni a microonde, stufe o radiatori. Non smontare, modificare, gettare né schiacciare il prodotto o i relativi accessori. Non inserire oggetti estranei nel prodotto o nei relativi accessori, non immergerli in liquidi, non esporli a forze o pressioni esterne in quanto ciò può causare perdite, surriscaldamenti, incendi o addirittura esplosioni.
- Rispettare le norme e i regolamenti locali durante l'uso del dispositivo. Per ridurre il rischio di incidenti, non utilizzare il dispositivo wireless durante la guida.
- Per evitare danni a componenti del proprio dispositivo o ai circuiti interni, non utilizzarlo in ambienti polverosi, fumosi, umidi o sporchi o vicino a campi magnetici.
- Non utilizzare, conservare o trasportare il dispositivo in ambienti dove siano conservati prodotti infiammabili o esplosivi quali, ad esempio, le stazioni di rifornimento, i depositi petroliferi o gli stabilimenti chimici. L'uso del dispositivo in questi ambienti aumenta il rischio di esplosione o incendio.
- Smaltire il presente dispositivo, la batteria e gli accessori in conformità alle normative locali. Non devono essere smaltiti nei rifiuti domestici normali. L'uso improprio della batteria può provocare incendi, esplosioni o altri pericoli.
- Il dispositivo è stato sottoposto a test e ha dimostrato resistenza all'acqua e alla polvere in determinati ambienti.

- Non provare a rimuovere una batteria incorporata e non rimovibile poiché si potrebbe danneggiare il dispositivo.
- Per evitare eventuali danni all'udito, non ascoltare a un volume eccessivo per periodi prolungati.



- L'utilizzo di auricolari a un volume eccessivo può provocare danni all'udito. Per ridurre il rischio, abbassare il volume degli auricolari a un livello sicuro e confortevole.
- Un'esposizione a volumi elevati durante la guida potrebbe comportare distrazioni e aumentare il rischio di incidenti.
- Se la batteria ha una perdita, evitare che l'elettrolito venga a contatto diretto con la pelle o gli occhi. In caso di contatto con la pelle o con gli occhi, sciacquare immediatamente con acqua pulita e consultare un medico.
- Quando si procede alla carica del dispositivo, assicurarsi che l'alimentatore sia collegato a una presa facilmente accessibile, vicina al dispositivo.
- Quando non in uso, scollegare il caricabatterie dalla presa di corrente e dal dispositivo.
- È consigliata la supervisione di un adulto nel caso in cui il prodotto fosse utilizzato o maneggiato da bambini.
- Consultare il proprio medico e il produttore del dispositivo per determinare se il funzionamento di tale dispositivo può interferire con quello dell'apparecchio medico.
- Spegnerne il dispositivo wireless quando richiesto in ospedali, cliniche o strutture sanitarie. Queste richieste hanno lo scopo di evitare

possibili interferenze con le apparecchiature mediche sensibili.

- Spegnere il dispositivo wireless ogni volta che viene indicato di farlo in aeroporto o dal personale delle compagnie aeree. Consultare il personale della compagnia aerea per l'uso di dispositivi wireless all'interno dell'aereo; se il dispositivo consente la "modalità aereo" sarà necessario attivarla prima di entrare a bordo del velivolo.
- Accertarsi che l'alimentatore soddisfi i requisiti specificati alla clausola 2.5 di IEC60950-1/EN60950-1/UL60950-1 e che sia stato collaudato e approvato in conformità con gli standard nazionali o locali.
- Proteggere il dispositivo indossabile e i relativi accessori da forti impatti, forti vibrazioni, graffi e oggetti appuntiti, poiché il dispositivo potrebbe venire danneggiato.
- Assicurarsi che il dispositivo indossabile e i relativi accessori rimangano puliti e asciutti. Non indossare il dispositivo indossabile in modo eccessivamente allentato o stretto durante gli allenamenti. Pulire il polso e il dispositivo dopo l'allenamento. Risciacquare e asciugare il dispositivo per pulirlo prima di indossarlo nuovamente.
- Se il dispositivo indossabile è stato progettato per nuotare e fare la doccia, assicurarsi di pulire regolarmente il cinturino, nonché asciugare il polso e il dispositivo prima di indossarlo nuovamente.
- Allentare leggermente il cinturino durante il giorno per consentire alla pelle di respirare. Se si inizia a sentire fastidio mentre si indossa il dispositivo indossabile, toglierlo e far riposare il polso. Se si sente ancora fastidio, terminare di indossarlo e cercare una

consulenza medica prima possibile. È anche possibile acquistare cinturini in materiale diverso e con design diversi dal sito Web ufficiale di Huawei.

- Utilizzare l'apparecchiatura radio in buone condizioni di ricezione per ridurre la quantità di radiazioni ricevute.
- Tenere l'apparecchiatura radio lontana dal ventre di donne in gravidanza.
- Tenere l'apparecchiatura radio lontano dal basso ventre degli adolescenti.
- Rispettare le restrizioni d'uso specifiche per determinati luoghi (ospedali, aerei, stazioni di servizio, scuole...).

Informazioni su smaltimento e riciclaggio



Il simbolo del bidone barrato presente su prodotto, batteria, documentazione o confezione segnala che le batterie e i prodotti elettronici devono essere smaltiti separatamente al termine della loro vita utile; non devono essere smaltiti nel normale flusso dei rifiuti domestici. È responsabilità dell'utente smaltire l'apparecchiatura utilizzando un punto di raccolta o un servizio designato per il riciclaggio differenziato di apparecchiature elettriche ed elettroniche (RAEE) e batterie, conformemente alle norme locali.

Una raccolta e un riciclaggio corretti aiutano a garantire che le apparecchiature elettriche ed elettroniche (AEE) vengano riciclate in modo da conservare materiali di pregio e tutelare l'ambiente e la salute dell'uomo da eventuali effetti negativi derivanti da uso improprio, rottura accidentale, danni e/o riciclaggio improprio alla fine del ciclo di vita. Per ulteriori informazioni su dove e come

per scaricare i rifiuti AEE, contattare le autorità locali, il rivenditore o il servizio per lo smaltimento dei rifiuti locale, oppure visitare il sito Web <http://consumer.huawei.com/en/>.

Riduzione delle sostanze pericolose

Questo dispositivo ed eventuali accessori elettrici sono conformi alle norme locali vigenti sulla restrizione dell'uso di determinate sostanze pericolose nelle apparecchiature elettriche ed elettroniche, tra cui le Direttive REACH UE, RoHS e quelle relative alle batterie (quando incluse). Per le dichiarazioni di conformità relative alle Direttive REACH e RoHS, visitare il nostro sito Web <http://consumer.huawei.com/certification>.

Conformità alla normativa UE

Requisiti per l'esposizione alla radiofrequenza

Questo dispositivo è un dispositivo di ricezione e trasmissione radio a bassa potenza. Come suggerito dalle linee guida internazionali, il dispositivo è stato progettato in modo da non superare i limiti di esposizione alle onde radio stabiliti dalla Commissione Europea. Valore SAR indicato più alto: SAR alla testa (limite di 2,0 W/kg): 0.02 W/kg; SAR agli arti (limite di 4,0 W/kg): 0.02 W/kg.

Dichiarazione

Con il presente documento, Huawei Decive Co., Ltd. dichiara che questo dispositivo FDS-B19 è conforme ai requisiti essenziali e alle altre disposizioni applicabili della Direttiva 2014/53/UE.

La versione più recente e valida della DoC (Dichiarazione di conformità) può essere visualizzata all'indirizzo <http://consumer.huawei.com/certification>.

Questo dispositivo può essere utilizzato in tutti gli stati membri dell'Unione Europea.

Rispettare le leggi nazionali e locali durante l'uso del dispositivo.

L'uso di questo dispositivo può essere limitato a seconda della rete locale.

Potenza e bande di frequenza

(a) Bande di frequenza in cui operano le apparecchiature radio: Alcune bande potrebbero non essere disponibili in tutti i Paesi o tutte le aree. Contattare l'operatore locale per maggiori dettagli.

(b) La massima potenza a radiofrequenza trasmessa nelle bande di frequenza in cui opera l'apparecchiatura radio: La massima potenza per tutte le bande è inferiore al valore limite più elevato specificato nella relativa Norma armonizzata.

I limiti nominali di bande di frequenza e potenza di trasmissione (irradiata e/o condotta) applicabili a questa apparecchiatura radio sono i seguenti: FDS-B19: Bluetooth: 20 dBm

Informazioni su accessori e software

Si consiglia l'uso dei seguenti accessori:

Cavo di alimentazione Inserti auricolari di scorta

La versione software del prodotto è FDS-B19: 1.1.0.24C00SP1C

Gli aggiornamenti del software verranno pubblicati dal produttore per correggere bug e migliorare le funzioni in seguito alla commercializzazione del prodotto. Tutte le versioni del software pubblicate dal produttore sono state verificate e sono ancora conformi alle relative normative.

Tutti i parametri RF (come intervallo di frequenza e potenza in uscita) non sono accessibili all'utente, il quale non può modificarli.

Per le informazioni più recenti su accessori e software, consultare la DoC (Dichiarazione di conformità) all'indirizzo

<http://consumer.huawei.com/certification>.

Andare in **Impostazioni > Informazioni > Informazione sulla normativa (Settings > About >Regulatory Information)** sul dispositivo per visualizzare la schermata Etichetta elettronica (E-label).

Visitare <http://consumer.huawei.com/en/support/hotline> per la hotline aggiornata di recente e l'indirizzo e-mail del Paese o della regione in cui si vive.

Attenzione: ogni cambiamento o modifica a questo dispositivo non espressamente approvato da Huawei Device Co., Ltd. per la conformità annulla l'autorizzazione all'utilizzo del dispositivo da parte dell'utente.

I cinturini in pelle non sono resistenti all'acqua.

Questo prodotto non è progettato per essere un dispositivo medico e non è destinato a diagnosticare, trattare, curare o prevenire nessun tipo di malattia. Tutti i dati e tutte le misurazioni devono essere usati unicamente a scopo personale. Se si manifesta del fastidio alla cute mentre si indossa il dispositivo, toglierlo e consultare un medico.

Guía de inicio rápido

1. Encendido de la pulsera

Pulse los botones de desconexión que se encuentran a los costados para separar el auricular. Extraiga el auricular de la pulsera. Conecte el cargador al puerto de carga del auricular. El auricular se encenderá automáticamente. También puede mantener pulsado el botón lateral para encender la pulsera.



- Antes de iniciar la carga, limpie el puerto de carga con un paño seco.
- Utilice el cable de carga que se provee con la pulsera para cargarla.

2. Cómo descargar Huawei Health

Para descargar e instalar la aplicación Huawei Health, escanee el código QR que se encuentra a la derecha o busque la aplicación en AppGallery o otras tiendas de aplicaciones.




3. Cómo enlazar el dispositivo con el teléfono

En la lista de dispositivos de la aplicación Salud de Huawei, seleccione el dispositivo y siga las instrucciones de la pantalla para completar el enlace.

4. Llamadas por Bluetooth

La pulsera vibrará para indicarle que hay una llamada entrante. Extraiga el auricular para responder la llamada de forma automática.


 La pulsera vibrará para indicarle que hay una llamada entrante. Extraiga el auricular para responder la llamada de forma automática.

5. Más

Puede ver los datos de sueño/estado físico básicos en la pantalla de la pulsera o información más detallada en la aplicación Salud de Huawei.

La pulsera admite TrueSleep para monitorear su sueño con exactitud. Puede habilitar esta función en la aplicación.

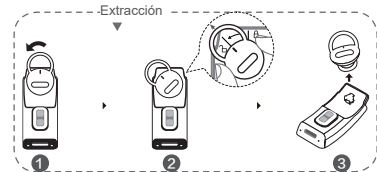
Puede usar la pulsera cuando se lava las manos o bajo la lluvia. Séquela inmediatamente si se moja para evitar que entre agua al micrófono.



- No la use cuando lava el automóvil, cuando practica natación, buceo, ni cuando se ducha.
- Puede ajustar o retirar la correa.

6. Cómo extraer y reemplazar el gancho del auricular

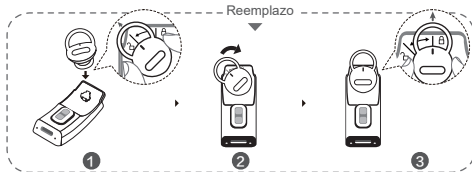
i Nota: Cuando coloque el gancho en el auricular, ajústelo de manera que quede alineado con las marcas de guía para engancharlo y desengancharlo. Asegúrese de que el gancho esté firmemente colocado en el auricular al finalizar.



1 Gire el gancho en el sentido contrario a las agujas del reloj.

2 Alinee el auricular con la marca de guía para desengancharlo.

3 Tire hacia arriba con cuidado.



1 Alinee el gancho con la marca de guía para desengancharlo.

2 Gire el gancho en el sentido de las agujas del reloj.

3 Alinéelo con la marca de guía para engancharlo.

7. Ayuda

Consulte la ayuda en línea de la aplicación Huawei Health para obtener más información sobre la conexión y las funciones, así como sugerencias de uso.

Copyright © Huawei 2020. Reservados todos los derechos.

EL PRESENTE DOCUMENTO TIENE COMO ÚNICA FINALIDAD LA DE PROVEER INFORMACIÓN Y NO CONSTITUYE GARANTÍA DE NINGÚN TIPO.

Marcas registradas y permisos

La marca y el logotipo *Bluetooth*® son marcas registradas propiedad de *Bluetooth SIG, Inc.*, y el uso de dicha marca por parte de Huawei Technologies Co., Ltd. está sujeto a una licencia. Huawei Device Co., Ltd. es una afiliada de Huawei Technologies Co., Ltd. Las demás marcas registradas y los demás productos, servicios y nombres corporativos incluidos en este documento son propiedad de sus respectivos dueños.

Política de privacidad

Para comprender cómo protegemos su información personal, consulte la política de privacidad en <http://consumer.huawei.com/privacy-policy> o lea la política de privacidad y los términos de servicio para el uso de la aplicación después

de enlazarla con el teléfono.

Cápsulas detonadoras y zonas de detonación

Apague el teléfono móvil o dispositivo inalámbrico cuando se encuentre en una zona de detonación o en zonas donde se indique apagar las "radios bidireccionales" o los "dispositivos electrónicos" para evitar que interfieran en las operaciones de detonación.

Áreas con presencia de elementos inflamables y explosivos


No utilice el dispositivo en áreas donde se almacenen elementos inflamables o explosivos (por ejemplo, gasolineras, depósitos petroleros o plantas químicas). El uso del dispositivo en este tipo de entornos aumenta el riesgo de explosiones o incendios. Además, siga las instrucciones indicadas por escrito o mediante símbolos. No almacene ni transporte el dispositivo en recipientes que contengan gases, líquidos inflamables o explosivos.

Condiciones de uso

- El uso de un adaptador de alimentación, un cargador o una batería no aprobados o no compatibles puede generar incendios, explosiones u otras situaciones peligrosas.
- La temperatura ideal de uso es de -10°C a +45°C.
- Algunos dispositivos inalámbricos pueden afectar el rendimiento de los audífonos o marcapasos. Comuníquese con el operador de servicios

para obtener más información.

- Los fabricantes de marcapasos recomiendan mantener una distancia mínima de 15 cm entre el dispositivo y un marcapasos para evitar posibles interferencias. Si tiene un marcapasos, use el dispositivo en el lado opuesto y no lo lleve en el bolsillo delantero.
- Mantenga el dispositivo y la batería alejados del calor excesivo y la luz directa del sol. No coloque el dispositivo sobre equipos generadores de calor, como por ejemplo, hornos microondas, cocinas o radiadores. No los desmonte, no los modifique, no los arroje y no los apriete. No inserte elementos extraños en ellos, no los sumerja en agua u otros líquidos y no los exponga a una fuerza o presión externa, ya que esto podría provocar que sufran pérdidas, se sobrecalienten, se incendien o incluso exploten.
- Cumpla con las normas y leyes locales cuando utilice el dispositivo. A fin de evitar accidentes, no utilice el dispositivo inalámbrico mientras conduce.
- Para evitar daños en las piezas o circuitos internos del dispositivo, no lo utilice en entornos que presenten polvo, humo, humedad o suciedad ni próximos a campos magnéticos.
- No utilice, guarde ni transporte el dispositivo en áreas donde se almacenen elementos inflamables o explosivos (por ejemplo, gasolineras, depósitos de aceite o plantas químicas). El uso del dispositivo en este tipo de entornos aumenta el riesgo de explosión o incendio.
- Deseche este dispositivo, la batería y los accesorios de conformidad con las reglas locales. No deben desecharse con los residuos domésticos comunes. El uso inadecuado de la batería puede generar incendios, explosiones u otros peligros.

- El dispositivo ha sido sometido a prueba y se ha comprobado que es resistente al agua y al polvo en determinados entornos.
- El dispositivo cuenta con una batería integrada que no puede ser extraída. No intente extraerla, ya que podría dañar el dispositivo.
-  Para evitar posibles daños al oído, no escuche música a un volumen muy elevado por periodos prolongados.
 - Si se utiliza el auricular a un volumen muy elevado, se pueden lesionar los oídos. Para reducir el riesgo, baje el volumen del auricular hasta un nivel seguro y confortable.
 - La exposición a volúmenes altos mientras conduce un vehículo puede distraerlo y aumentar el riesgo de accidentes.
- Si la batería tiene pérdidas, asegúrese de que el líquido electrolítico no entre en contacto directo con la piel ni los ojos. Si el líquido electrolítico entra en contacto con la piel o los ojos, lave inmediatamente la zona afectada con agua limpia y consulte a un médico.
- Cuando cargue el dispositivo, asegúrese de que el adaptador de alimentación esté enchufado cerca de este y que sea de fácil acceso.
- Desconecte el cargador de la toma eléctrica y del dispositivo cuando no lo esté utilizando.
- Se recomienda la supervisión de un adulto si los niños utilizan el producto o están en contacto con este.
- Consulte con el médico y con el fabricante del dispositivo para saber si el funcionamiento del dispositivo puede interferir en el funcionamiento de su dispositivo médico.
- Apague su dispositivo inalámbrico cuando así se lo soliciten en hospitales, clínicas o centros de salud. Estas solicitudes tienen como

- objetivo evitar posibles interferencias en equipos médicos sensibles.
- Apague su dispositivo inalámbrico cuando así lo indique el personal aeroportuario o de compañías aéreas. Consulte al personal de la compañía aérea acerca del uso de dispositivos inalámbricos a bordo. Si su dispositivo cuenta con un “modo vuelo”, debe habilitarlo antes de embarcar.
 - Asegúrese de que el adaptador de alimentación cumpla con los requisitos contemplados en la cláusula 2.5 de la recomendación IEC60950-1/EN60950-1/UL60950-1 y de que haya sido sometido a prueba y aprobado de conformidad con las normas nacionales o locales.
 - Proteja el dispositivo y sus accesorios de los impactos fuertes, las vibraciones intensas, los objetos punzantes y evite las raspaduras, ya que el dispositivo podría dañarse.
 - Asegúrese de que el dispositivo ponible y sus accesorios se mantengan limpios y secos. No use el dispositivo demasiado suelto ni demasiado ajustado mientras entrena. Limpie su muñeca y el dispositivo después de entrenar. Enjuague y seque el dispositivo para limpiarlo antes de volvérselo a poner.
 - Si el dispositivo está diseñado para usarlo para nadar y ducharse, asegúrese de limpiar regularmente la correa, secar su muñeca y el dispositivo antes de volvérselo a poner.
 - Afloje la correa levemente durante el día para permitir que su piel respire. Si el uso constante comienza a molestarle, quítese el dispositivo y dele un respiro a su muñeca. Si todavía siente molestias, deje de usar el dispositivo y consulte a un médico lo antes

posible. Usted también puede comprar correas de otros materiales y con diferentes diseños desde el sitio web oficial de Huawei.

- Use el equipo de radio en condiciones de buena recepción para reducir la cantidad de radiación recibida.
- Mantenga el equipo de radio lejos del vientre de mujeres embarazadas.
- Mantenga el equipo de radio lejos de la parte baja del abdomen de adolescentes.
- Respete las restricciones de uso en determinados sitios (hospitales, aviones, estaciones de servicio, instituciones educativas, etc.)

Información sobre eliminación de residuos y reciclaje



El símbolo del contenedor con ruedas tachado en el producto, la batería, la documentación o la caja le recuerda que todos los productos electrónicos y las baterías deben llevarse a puntos de recolección de residuos separados cuando finalicen sus ciclos de vida; no se deben desechar en la cadena normal de residuos con la basura doméstica. Es responsabilidad del usuario desechar el dispositivo en un punto o servicio de recolección designado para el reciclaje separado de residuos de aparatos eléctricos y electrónicos (WEEE) así como las baterías, de conformidad con las leyes locales.

La adecuada recolección y reciclaje de equipos permite garantizar que los residuos de aparatos eléctricos y electrónicos (EEE) sean reciclados de manera tal de conservar los materiales de valor y proteger la salud de las personas y el medioambiente; el manejo inadecuado, la ruptura accidental, el daño o el reciclaje inadecuado al término de su vida útil pueden ocasionar daños a la salud y al medioambiente. Para obtener más información sobre dónde y cómo desechar los residuos de aparatos eléctricos y

electrónicos, comuníquese con las autoridades locales, la tienda minorista o el servicio de eliminación de residuos domésticos, o visite el sitio web <http://consumer.huawei.com/en/>.

Restricción del uso de sustancias peligrosas

Este dispositivo y sus accesorios electrónicos cumplen con las normas locales aplicables sobre la restricción de uso de ciertas sustancias peligrosas en equipos eléctricos y electrónicos, como las reglas EU REACH, RoHS y de baterías (en caso de corresponder), entre otras. Para acceder a las declaraciones de conformidad sobre REACH y RoHS, visite nuestro sitio web <http://consumer.huawei.com/certification>.

Cumplimiento de las normas de la Unión Europea

Requisitos sobre exposición a la radiofrecuencia

El dispositivo es un radiotransmisor y receptor de baja potencia. Según lo recomendado por las directrices internacionales, se ha diseñado para que no supere los límites de exposición a ondas de radio establecidos por la Comisión Europea.

El valor SAR más alto obtenido ha sido: SAR en la cabeza (límite 2 W/kg): 0.02 W/kg; SAR en las extremidades (límite 4 W/kg): 0.02 W/kg.

Declaración

Por el presente, Huawei Device Co., Ltd. declara que este dispositivo, FDS-B19, cumple con los requisitos esenciales y demás disposiciones pertinentes de la Directiva 2014/53/EU.

La versión más actualizada y vigente de la DoC (Declaración sobre cumplimiento) se puede consultar en <http://consumer.huawei.com/certification>.

Este dispositivo puede ser utilizado en todos los estados miembro de la Unión Europea.

Cumpla con las reglas nacionales y locales del lugar donde se utilice el dispositivo.

El uso de este dispositivo puede estar restringido dependiendo de la red local.

Bandas de frecuencia y potencia

(a) Bandas de frecuencia en las cuales funciona el equipo de radio: Es posible que algunas bandas no estén disponibles en todos los países o en todas las áreas. Para obtener más información, comuníquese con el operador local.

(b) Potencia máxima de radiofrecuencia transmitida en las bandas de frecuencia en las cuales funciona el equipo de radio: La potencia máxima para todas las bandas es inferior al límite más alto especificado en la Norma armonizada relacionada.

Las bandas de frecuencia y los límites nominales de la potencia de transmisión (irradiada o conducida) aplicables a este equipo de radio son los siguientes: FDS-B19: Bluetooth: 20 dBm

Información de software y accesorios

Se recomienda usar los siguientes accesorios:

Cable de carga

Tapones de repuesto

La versión de software del producto es FDS-B19: 1.1.0.24C00SP1C

Una vez que el producto haya sido lanzado, el fabricante publicará actualizaciones de software para solucionar errores o mejorar funciones. Todas las versiones de software lanzadas por el fabricante han sido verificadas y cumplen con las reglas pertinentes.

El usuario no podrá acceder a ningún parámetro de radiofrecuencia (por ejemplo, el rango de frecuencia y la potencia de salida) y, por lo tanto, no podrá modificarlos.

Para consultar la información más actualizada sobre accesorios y software, consulte la DoC (Declaración sobre cumplimiento) en <http://consumer.huawei.com/certification>.

Acceda a la opción **Ajustes > Acerca de > Información sobre normas (Settings > About > Regulatory Information)** en el dispositivo para acceder a la pantalla de la etiqueta electrónica.

Visite <http://consumer.huawei.com/en/support/hotline> donde encontrará el número de línea directa y la dirección de correo electrónico actualizados correspondientes a su país o región.

Precaución: Las modificaciones o los cambios no expresamente aprobados por Huawei Device Co., Ltd. podrían invalidar el permiso del usuario a operar el dispositivo.

Las correas de piel no son resistentes al agua.

Este producto no se ha diseñado como dispositivo médico; no está pensado para diagnosticar, tratar, curar ni prevenir ninguna enfermedad. Todos los datos y las mediciones se deben utilizar solo con fines de referencia personal. Si experimenta molestias en la piel mientras lleva el dispositivo puesto, quíteselo y consulte a un médico.

Manual de referência rápida

1. Ligar a pulseira

Pressione os botões nas laterais para soltar a unidade de fone de ouvido. Remova a unidade de fone de ouvido da pulseira. Conecte o carregador à entrada na unidade de fone de ouvido. A unidade de fone de ouvido ligará automaticamente. Você também pode manter o botão lateral pressionado para ativar a pulseira.



- Certifique-se de que o conector do carregador está limpo e seco antes de iniciar o carregamento.
- Use o cabo de alimentação dedicado que acompanha sua pulseira para carregá-lo.

2. Baixar o Huawei Health

Para transferir e instalar a aplicação Huawei Health, scan o código QR à direita ou procure por Huawei Health na AppGallery ou outras lojas de aplicativos.


3. Emparelhar o dispositivo com o telemóvel



Na lista de dispositivos na aplicação Huawei Health, selecione o dispositivo e siga as instruções no ecrã para concluir o emparelhamento.

4. Chamadas por Bluetooth

Sua Pulseira vibrará para notificá-lo quando houver uma chamada recebida. Remova o fone de ouvido para atender uma chamada automaticamente.


 Você pode usar seu telefone para ligar para um contato e usar o fone de ouvido para iniciar a conversa. Você também pode fazer uma chamada rapidamente pelos seus registros de chamada da Pulseira.

5. Mais

Você pode exibir os dados básicos de atividade física/sono na tela da sua Pulseira, ou exibir informações mais detalhadas no aplicativo Huawei Health.

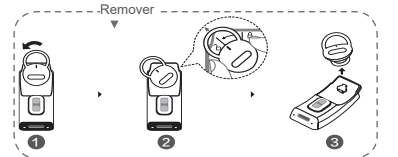
Sua pulseira oferece suporte a TruSleep para monitorar seu sono com mais precisão. Você pode ativar esse recurso no aplicativo.

Você pode usar sua Pulseira ao lavar as mãos ou em condições de chuva. Enxugue sua Pulseira imediatamente se ela ficar molhada para evitar que a água entre no microfone.

 • Não a utilize ao lavar o carro, nadar, mergulhar, praticar mergulho e nem ao tomar banho.
• Você pode ajustar ou remover sua alça.

6. Remover e substituir a tampa do auricular

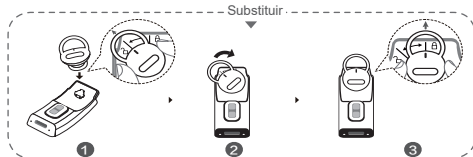
i Nota: quando colocar a tampa do auricular por cima do mesmo, ajuste a tampa para que fique alinhada com as linhas de bloqueio e desbloqueio. Certifique-se de que a tampa está bem fixa no auricular quando terminar a ação.



Rode a tampa do auricular no sentido contrário ao dos ponteiros do relógio.

Alinhe o auricular com a linha de desbloqueio.

Puxe suavemente para cima.



Alinhe a tampa do auricular com a linha de desbloqueio.

Rode a tampa do auricular no sentido dos ponteiros do relógio.

Alinhe-a com a linha de bloqueio.

7. Obter ajuda

Consulte a ajuda online no aplicativo Huawei Health para mais informações sobre conexão e funções, bem como dicas de uso.

Copyright © Huawei 2020. Todos os direitos reservados.

O CONTEÚDO DESTES DOCUMENTOS É MERAMENTE INFORMATIVO E NÃO CONSTITUI QUALQUER TIPO DE GARANTIA.

Marcas Registradas e Licenças

A palavra e logótipos da marca *Bluetooth*[®] são marcas registradas da *Bluetooth SIG, Inc.* e qualquer uso desta marca pela Huawei Technologies Co., Ltd. é realizado sob licença. Huawei Device Co., Ltd. é uma afiliada da Huawei Technologies Co., Ltd.

Outras marcas registradas, produtos, serviços e nomes comerciais mencionados neste documento podem ser propriedade de seus respectivos detentores.

Política de Privacidade

informações pessoais, consulte a política de privacidade em

<http://consumer.huawei.com/privacy-policy> ou leia a política de privacidade e os termos de serviço usando o aplicativo após emparelhá-lo com seu telefone.

Áreas e dispositivos de explosão

Desligue seu celular ou dispositivo sem fio em uma área de explosão ou em áreas onde é proibido o uso de "rádios de duas vias" ou "dispositivos eletrônicos" para evitar interferências com as operações de explosão.

Áreas com inflamáveis ou explosivos

Não utilize o dispositivo onde se encontram armazenados produtos inflamáveis ou explosivos (numa bomba de gasolina, depósito de petróleo, ou numa instalação química por exemplo). Utilizar o seu dispositivo nestes ambientes aumenta o risco de explosão ou incêndio. Para além do mais, siga as instruções indicadas em texto ou símbolos. Não armazene ou transporte o dispositivo em contentores com líquidos inflamáveis, gases, ou explosivos.

Operação e segurança

- O uso de adaptadores de energia, carregadores ou baterias não aprovadas ou incompatíveis pode causar incêndios, explosão ou outros riscos.
- As temperaturas ideais são entre -10°C a +45°C.
- Alguns aparelhos sem fios podem afetar o funcionamento de aparelhos auditivos ou marca-passos. Consulte a sua operadora para mais informações.

- Os fabricantes de marca-passos recomendam mantê-los a uma distância mínima de 15 cm de aparelhos que possam causar interferências. Caso você seja portador de marca-passo, use o aparelho no lado oposto do corpo e não o carregue no bolso frontal de camisas.
- Mantenha o dispositivo e a bateria longe de calor excessivo e luz solar direta. Não os coloque sobre nem dentro de dispositivos de aquecimento, como fornos micro-ondas, estufas ou radiadores. Não os desmonte, modifique, atire ou aperte. Não insira objetos estranhos nos mesmos, não os mergulhe em líquidos nem os exponha a força ou pressão externa, pois poderá causar fugas, sobreaquecimento, incêndio ou explosão dos mesmos.
- Respeite as leis e regulamentações locais ao utilizar o dispositivo. Não use o dispositivo sem fio ao volante para evitar acidentes.
- Para impedir danos às peças do dispositivo ou a circuitos internos, não o utilize em ambientes empoeirados, enfumaçados, úmidos ou sujos, nem próximo a campos magnéticos.
- Não use, armazene ou transporte o dispositivo em locais nos quais produtos inflamáveis e explosivos sejam armazenados (como postos de gasolina, depósitos de combustíveis ou plantas químicas). O uso do dispositivo nesses ambientes aumenta o risco de explosões ou incêndio.
- Descarte este dispositivo, a bateria e acessórios de acordo com regulamentações locais. Eles não devem ser descartados no lixo doméstico normal. O uso incorreto da bateria pode levar a incêndio, explosão ou outros perigos.
- O dispositivo passou por testes e demonstrou resistência contra água e pó em certos ambientes.

- O dispositivo tem uma bateria embutida não removível; nunca tente removê-la, pois isso pode danificá-lo.

-  Para evitar possíveis danos à sua audição, evite ouvir em volume alto por longos períodos.

- O uso de fones de ouvido em volume alto pode causar danos à sua audição. Para reduzir esse risco, abaixe o volume do fone de ouvido até um nível confortável e seguro.

- A exposição a altos níveis de volume ao dirigir pode desviar sua atenção e aumentar o risco de acidentes.
- Caso haja vazamento da bateria, certifique-se de que o eletrólito não tenha contato direto com a pele ou os olhos. Se houver contato do eletrólito com sua pele ou olhos, lave-os imediatamente com água corrente e limpa e consulte um médico.
- Ao carregar o dispositivo, certifique-se de que o adaptador de energia esteja conectado a uma tomada próxima aos dispositivos e de fácil acesso.
- Desconecte o carregador e o dispositivo da tomada elétrica quando não estiverem em uso.
- A supervisão de um adulto é aconselhada se este produto for utilizado por crianças ou se estas entrarem em contacto com o produto.
- Consulte o seu médico e o fabricante do dispositivo para determinar se o funcionamento do seu dispositivo poderá interferir com o funcionamento do seu dispositivo médico.

- Desligue o seu dispositivo sem fios quando isso lhe for pedido em hospitais, clínicas ou centros de saúde. Estes pedidos foram concebidos para evitar possíveis interferências com equipamento médico sensível.
- Desligue o dispositivo sem fios sempre que lhe for pedido pelos funcionários do aeroporto ou da companhia aérea. Consulte os funcionários da companhia aérea sobre a utilização de dispositivos sem fios a bordo do avião. Se o seu dispositivo possuir um modo de voo, este deve ser ativado antes de embarcar no avião.
- Certifique-se de que o transformador cumpre os requisitos da Cláusula 2.5 da norma IEC60950-1/EN60950-1/UL60950-1 e que foi testado e aprovado de acordo com as normas nacionais ou locais.
- Proteja o dispositivo e os acessórios contra impactos fortes, vibrações fortes, riscos e objetos aguçados, pois estes poderão danificar o dispositivo.
- Certifique-se de que o dispositivo e os acessórios permanecem limpos e secos. Não utilize o dispositivo acessório demasiado largo ou apertado durante sessões de exercício. Limpe o pulso e o dispositivo após a sessão de exercício. Passe o dispositivo por água e seque-o antes de o voltar a colocar.
- Se o dispositivo acessório for criado para ser utilizado para nadar ou no duche, certifique-se de que limpa a bracelete regularmente e seca o seu pulso e o dispositivo antes de o voltar a colocar.
- Desaperte a bracelete por uns momentos durante o dia para deixar a sua pele respirar. Se a utilização começar a ficar desconfortável, retire o dispositivo acessório e deixe o seu pulso descansar um pouco. Se continuar desconfortável, deixe de utilizar

o dispositivo e consulte um médico assim que possível. Também pode adquirir braceletes feitas em outros materiais e com designs diferentes no web site oficial da Huawei.

- Utilize o equipamento rádio em condições de boa recepção para reduzir a quantidade de radiação recebida.
- Mantenha o equipamento rádio afastado da barriga de grávidas.
- Mantenha o equipamento rádio afastado da região baixa do abdómen de adolescentes.
- Respeite as restrições de utilização específicas a certos locais (hospitais, aviões, estações de serviço, escolas, etc.).

Informações de descarte e reciclagem



Este símbolo (com ou sem a barra), afixado no produto, bateria, literatura ou embalagem, lembra o usuário de que todos os produtos eletrônicos e bateria devem ser levados a pontos separados de coleta de resíduos no fim de suas vidas úteis, não devem ser descartados no fluxo de resíduos normais com lixo doméstico. É responsabilidade do usuário descartar o equipamento usando um ponto ou serviço de coleta designado para reciclagem separada de equipamento elétrico e eletrônico (WEE, ou, em inglês, Waste Electrical and Electronic Equipment) e baterias de acordo com leis locais.

A coleta e a reciclagem corretas do seu equipamento ajudam a garantir que resíduos de equipamentos elétricos e eletrônicos (EEE) sejam reciclados de maneira a conservar materiais valiosos e proteger a saúde humana e o meio ambiente. O manuseio incorreto, estragos acidentais, danos e/ou a reciclagem incorreta no fim da vida útil desses itens pode ser prejudicial à saúde e ao

meio ambiente. Para obter mais informações sobre onde e como descartar seu resíduo de equipamento elétrico e eletrônico, entre em contato com autoridades locais, revendedores ou o serviço de descarte de resíduos domésticos, ou acesse o site <http://consumer.huawei.com/en/>.

Redução de substâncias nocivas

Este dispositivo e todos os acessórios elétricos estão em conformidade com regras locais aplicáveis sobre a restrição de uso de determinadas substâncias nocivas em equipamentos elétricos e eletrônicos, como regulamentações da EU, REACH, RoHS e baterias (quando incluídas) etc. Para conhecer as declarações de conformidade sobre REACH e RoHS, acesse nosso site em <http://consumer.huawei.com/certification>.

Conformidade com os Regulamentos da UE

Requisitos à exposição à RF

O dispositivo é um transmissor e receptor de rádio de baixa potência. Conforme recomendado pelas diretrizes internacionais, o dispositivo foi concebido de modo a não exceder os limites de exposição a ondas de rádio estabelecidos pela Comissão Europeia. O valor SAR mais alto registrado: SAR na cabeça (limite de 2,0 W/kg): 0.02 W/kg; SAR nos membros (limite de 4,0 W/kg): 0.02 W/kg.

Declaração

Através do presente, a Huawei Device Co., Ltd. declara que este dispositivo FDS-B19 está em conformidade com os requisitos essenciais e outros dispositivos relevantes da Diretiva 2014/53/EU.

A versão mais recente e válida da Declaração de Conformidade (DoC) pode ser obtida em <http://consumer.huawei.com/certification>.

Esse dispositivo pode ser operado em todos os estados membro da UE.

Siga as normas locais e nacionais onde o dispositivo for utilizado.

Esse dispositivo pode ter restrições de uso dependendo da rede local.

Bandas de frequência e alimentação

(a)Bandas de frequências nas quais o equipamento de rádio opera: Algumas bandas podem não estar disponíveis em todos os países ou áreas. Entre em contato com a operadora local para obter mais detalhes.

(b)Potência de radiofrequência máxima transmitida nas bandas de frequência nas quais o equipamento de rádio opera: A potência máxima para todas as bandas é inferior ao valor de limite mais alto especificado no Padrão harmonizado relacionado.

Os limites nominais de bandas de frequência e potência de transmissão (radiadas e/ou conduzidas) aplicáveis a este equipamento de

rádio são:FDS-B19: Bluetooth: 20 dBm

Informações de software e acessórios

Recomenda-se que os seguintes acessórios sejam usados:

Cabo de carregamento

Encaixes do fone extras

A versão de software do produto é a FDS-B19: 1.1.0.24C00SP1C

O fabricante vai disponibilizar atualizações de software para a correção de erros ou para aprimorar funções depois do lançamento do produto. Todas as versões de software disponibilizadas pelo fabricante foram verificadas e ainda estão em conformidade com as regras relacionadas.

Nenhum parâmetro de radiofrequência (por exemplo, intervalo de frequência e saída de alimentação) pode ser acessado nem alterado pelo usuário.

Para obter as informações mais recentes sobre acessórios e software, consulte a Declaração de Conformidade (DoC) em <http://consumer.huawei.com/certification>.

Acesse **Definições > Sobre > Informações regulamentares (Settings > About > Regulatory Information)** do dispositivo para visualizar a tela E-label.

Acesse <http://consumer.huawei.com/en/support/hotline> para obter informações recentemente atualizadas sobre a linha direta e o

endereço de e-mail em seu país ou sua região.

Cuidado: Alterações ou modificações não autorizadas expressamente pela Huawei Device Co., Ltd. podem invalidar a autorização para a operação deste aparelho.

As pulseiras em couro não são resistentes à água.

Este produto não foi concebido para ser um dispositivo médico e não se destina a diagnosticar, tratar, curar ou prevenir doenças. Todos os dados e medidas devem ser utilizados apenas como referência pessoal. Se sentir desconforto na pele ao utilizar o dispositivo, retire-o e consulte um médico.

Beknopte handleiding

1. De band inschakelen

Druk op de releaseknoppen aan weerszijden om de headset los te koppelen. Haal de headset uit de band. Koppel de oplader met de oplaadpoort op de headset. De headset zal automatisch worden ingeschakeld. U kunt de knop aan de zijkant ook ingedrukt houden om uw band aan te zetten.



- Veeg voor het opladen de oplaadpoort droog.
- Gebruik de bijgeleverde oplaadkabel om uw band op te laden.

2. Huawei Health downloaden

Om de Huawei Health-app te kunnen downloaden en installeren, moet u de QR-code rechts van deze tekst inscannen. U kunt zoeken op Huawei Health in de AppGallery of de andere app-winkels.




3. Uw apparaat koppelen aan uw telefoon

Selecteer het apparaat uit de apparatenlijst in de Huawei Gezondheid-app en volg de instructies op het beeldscherm om het koppelen uit te voeren.

4. Bluetooth-oproepen

Uw band zal trillen om u te melden dat er een inkomende oproep is. Neem de headset af om automatisch een oproep te beantwoorden.


 Uw band zal trillen om u te melden dat er een inkomende oproep is. Neem de headset af om automatisch een oproep te beantwoorden.

5. Meer

U kunt basis fitness-/slaapgegevens bekijken op het scherm van uw Band, of meer gedetailleerde informatie bekijken in de Huawei Health-app.

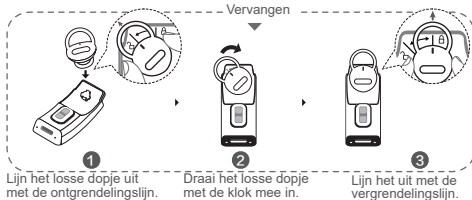
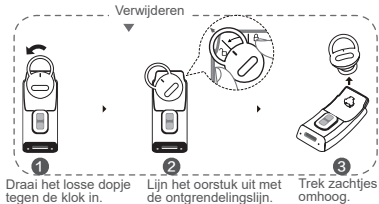
Uw band ondersteunt TruSleep om uw slaap nauwkeuriger te monitoren. U kunt deze functie inschakelen in de app.

U kunt tijdens het handenwassen en in de regen uw band dragen. Veeg uw Band onmiddellijk droog als die nat wordt om te voorkomen dat er water in de microfoon komt.

-  • Gebruik uw Band niet tijdens het wassen van auto's, zwemmen, duiken, scubaduiken of douchen.
• U kunt uw band aanpassen of verwijderen.

6. Verwijderen en vervangen van het losse dopje

 **Opmerking:** Wanneer u het losse dopje over het oordopje plaatst, past u het losse dopje aan zodat deze op één lijn ligt met de vergrendelings- en ontgrendelingslijnen. Zorg ervoor dat het losse dopje goed over het oordopje is bevestigd wanneer u klaar bent.



7. Hulp krijgen

Bekijk de online-Help in de Huawei Health-app voor meer informatie over verbinding en functies, en voor gebruikstips.

Copyright © Huawei 2020. Alle rechten voorbehouden.

DIT DOCUMENT IS ALLEEN BEDOELD TER INFORMATIE EN VORMT GEEN GARANTIE VAN WELKE AARD DAN OOK.

Handelsmerken en rechten

Het woordmerk *Bluetooth*[®] en de logo's zijn gedeponeerde handelsmerken en eigendom van *Bluetooth SIG, Inc.* en elk gebruik van dit merk door Huawei Technologies Co., Ltd. is gebaseerd op een licentie. Huawei Device Co., Ltd. is een dochteronderneming van Huawei Technologies Co., Ltd.

Andere vermelde handelsmerken, producten-, service- en bedrijfsnamen zijn mogelijk het eigendom van hun respectievelijke eigenaars.

Privacybeleid

Raadpleeg het privacybeleid op <http://consumer.huawei.com/privacy-policy> of lees het privacybeleid en de servicevoorwaarden via de app nadat u het product aan uw telefoon hebt gekoppeld om beter te begrijpen hoe we uw persoonlijke gegevens beschermen.

Ontstekers en explosiegebieden

Schakel uw mobiele telefoon of draadloos apparaat uit als u zich in een explosiegebied bevindt of in gebieden waar aangegeven is dat

“tweewegradio's” of “elektronische apparaten” moeten worden uitgeschakeld om interferentie met explosieactiviteiten te voorkomen.

Ruimtes met ontvlambare stoffen en explosieven


Gebruik het apparaat niet op plaatsen waar ontvlambare stoffen of explosieven zijn opgeslagen (bijvoorbeeld in een benzinstation, oliedepot of chemische fabriek). Wanneer u uw apparaat in deze omgevingen gebruikt, neemt het risico op explosie of brand toe. Volg daarnaast de instructies die met teksten of symbolen zijn aangegeven. Bewaar of vervoer het apparaat niet in een verpakking samen met ontvlambare vloeistoffen, gassen of explosieven.

Bediening en veiligheid

- Het gebruik van een niet-goedgekeurde of incompatibele lichtnetadapter, oplader of accu kan brand, explosie of andere gevaren veroorzaken;
- Ideale temperaturen zijn -10°C tot +45°C;
- Sommige draadloze apparaten kunnen mogelijk de prestaties van gehoorapparaten of pacemakers beïnvloeden. Raadpleeg uw dienstverlener voor meer informatie;
- Fabrikanten van pacemakers adviseren dat een minimale afstand van 15 cm tussen een apparaat en een pacemaker wordt aangehouden om mogelijke interferentie met de pacemaker te voorkomen. Wanneer u een pacemaker gebruikt, moet u het apparaat aan de tegenoverliggende zijde van de pacemaker vasthouden en het apparaat niet in uw borstzakje dragen;

- Houd het apparaat en de batterij uit de buurt van overmatige hitte en direct zonlicht. Plaats ze niet op of in verwarmende apparaten, zoals magnetrons, ovens of radiators; Demonteer, wijzig, gooi of knijp ze niet. Steek er geen vreemde objecten in, dompel ze niet onder in vloeistoffen en stel ze niet bloot aan externe kracht of druk, aangezien ze hierdoor kunnen lekken, oververhit raken, in brand vliegen of zelfs exploderen.
- Volg lokale wetten en regels terwijl u het apparaat gebruikt. Gebruik uw draadloze apparaat niet terwijl u rijdt om het risico op ongevallen te verminderen;
- Gebruik uw apparaat niet in stoffige, rokerige, vochtige of vuile omgevingen of in de buurt van magnetische velden om schade aan de onderdelen of interne circuits te voorkomen;
- Gebruik, bewaar of vervoer het apparaat niet in omgevingen waarin ontvlambare of explosieve materialen worden opgeslagen (bijvoorbeeld in een benzinstation, oliedepot of chemische fabriek). Wanneer u uw apparaat in deze omgevingen gebruikt, neemt het risico op explosie of brand toe;
- Verwijder dit apparaat, de accu en accessoires overeenkomstig de lokale regels. Ze moeten niet via het normale huishoudelijke afval worden afgevoerd. Onjuist gebruik van de accu kan mogelijk tot brand, explosie of andere gevaren leiden;
- Het apparaat is getest en in bepaalde omgevingen water- en stofdicht gebleken;
- Het apparaat heeft een ingebouwde accu die niet kan worden verwijderd. Probeer de accu niet te verwijderen: het apparaat kan

daardoor beschadigd raken.

-  Luister gedurende langere periodes niet met een hoog volume om mogelijke gehoorschade te voorkomen.
 - Het gebruik van een headset op hoog volume kan uw gehoor beschadigen. Zet het volume van de headset op een veilig en comfortabel niveau om dit risico te verlagen.
 - Blootstelling aan hoge volumes tijdens het rijden kan afleiden en kan het risico op een ongeval verhogen.
- Als de batterij lekt, zorg dan dat de elektrolyt niet direct met uw huid of ogen in contact komt. Als de elektrolyt op uw huid of in uw ogen komt, spoel dan onmiddellijk goed door met schoon water en raadpleeg een dokter.
- Zorg ervoor dat de stroomadapter tijdens het opladen van het apparaat is aangesloten op een stopcontact dat dichtbij en gemakkelijk toegankelijk is.
- Ontkoppel de oplader van stopcontacten en het apparaat wanneer het niet in gebruik is.
- Toezicht door volwassenen wordt geadviseerd als kinderen dit product gebruiken of ermee in contact komen.
- Raadpleeg uw arts en de fabrikant van het apparaat om te bepalen of het gebruik van uw apparaat het gebruik van uw medische apparaat negatief kan beïnvloeden.
- Schakel uw draadloze apparaat uit als u hierom wordt gevraagd in ziekenhuizen, klinieken of gezondheidscentra. Deze verzoeken zijn bedoeld om mogelijke storing met gevoelige medische apparatuur te voorkomen.

- Schakel uw draadloze apparaat uit wanneer u hierom wordt gevraagd door medewerkers van een vliegveld of luchtvaartmaatschappij. Raadpleeg de luchtvaartmaatschappij voor informatie over het gebruik van draadloze apparaten aan boord van het vliegtuig. Als uw apparaat een 'vluchtmodus' heeft, dient u deze in te schakelen voordat u aan boord van een vliegtuig gaat.
- Controleer of de voedingsadapter voldoet aan de vereisten van clause 2.5 in IEC60950-1/EN60950-1/UL60950-1 en is getest en goedgekeurd volgens de nationale of lokale normen.
- Bescherm de wearable en zijn accessoires tegen sterke impact, sterke trillingen, krassen en scherpe voorwerpen, want deze kunnen het apparaat beschadigen.
- Zorg ervoor dat de wearable en zijn accessoires schoon en droog blijven. Draag de wearable niet te los of strak tijdens het sporten. Reinig uw pols en apparaat na de training. Spoel en droog het apparaat om het schoon te maken voordat u het weer draagt.
- Als de wearable gemaakt is voor zwemmen en douchen, zorg er dan voor dat u de band regelmatig schoonmaakt en uw pols en het apparaat droogt voordat u het weer draagt.
- Maak de band overdag een beetje losser om uw huid te laten ademen. Als het dragen ervan ongemakkelijk begint te voelen, verwijdert u uw wearable en laat u uw pols rusten. Als het nog steeds ongemakkelijk aanvoelt, stop dan met het dragen van de wearable en raadpleeg zo snel mogelijk een arts. U kunt ook bandjes gemaakt van andere materialen en met verschillende ontwerpen kopen op de officiële website van Huawei.

- Gebruik de radioapparatuur in goede ontvangsomstandigheden om de hoeveelheid ontvangen straling te verminderen.
- Houd radioapparatuur uit de buurt van de buik van zwangere vrouwen.
- Houd radioapparatuur uit de buurt van de onderbuik van tieners.
- Houd u aan de gebruiksbependingen die specifiek zijn voor bepaalde plaatsen (ziekenhuizen, vliegtuigen, benzinstations, scholen,...).

Informatie over verwijderen en recycling



Het symbool met de container met een kruis erdoor op uw product, batterij, documentatie en verpakking herinnert u eraan dat alle elektronische producten en batterijen aan het einde van hun gebruiksduur naar speciale afvalinzamelpunten moeten worden gebracht; ze mogen niet via huishoudelijk afval worden verwijderd in de normale afvalstroom. De gebruiker is verantwoordelijk voor het afvoeren van de apparatuur naar een speciaal inzamelpunt of naar een dienst voor het gescheiden recyclen van afgedankte elektrische en elektronische apparatuur (AEEA) en batterijen, in lijn met lokale wetgeving.

Door uw apparatuur op de juiste wijze in te zamelen en te recyclen, helpt u te zorgen dat elektrische en elektronische apparatuur (EEA) zo wordt gerecycled dat waardevolle materialen worden behouden en de volksgezondheid en het milieu worden beschermd. Onjuiste verwerking, onopzettelijke breuken, beschadigingen en/of onjuiste recycling aan het einde van de levensduur kunnen schadelijk zijn

voor de gezondheid en het milieu. Neem voor meer informatie over het afvoeren van uw EEA-afval en voor de juiste locaties contact op met de lokale instanties, met uw verkoper of met de inzamelingsdienst voor huishoudelijk afval. U kunt ook kijken op <http://consumer.huawei.com/en/>.

Vermindering van gevaarlijke stoffen

Dit apparaat en alle elektrische accessoires voldoen aan lokale regels met betrekking tot de beperking van het gebruik van bepaalde gevaarlijke stoffen in elektrische en elektronische apparaten, zoals EU REACH-, RoHS- en batterijregelgeving (indien van toepassing). Kijk voor verklaringen van overeenstemming met REACH en RoHS op onze website <http://consumer.huawei.com/certification>.

Naleving van Europese regelgeving

Eisen ten aanzien van blootstelling aan RF

Uw apparaat is een radiozender en -ontvanger met een laag vermogen. Het apparaat is ontwikkeld om de limieten voor blootstelling aan radiogolven, die door internationale richtlijnen van de Europese Commissie worden aanbevolen, niet te overschrijden.

De hoogste gerapporteerde SAR-waarde: SAR op het hoofd (limiet van 2,0 W/kg): 0.02 W/kg; SAR op de ledematen (limiet van 4,0 W/kg): 0.02 W/kg.

Verklaring

Hierbij verklaart Huawei Device Co., Ltd. dat dit apparaat, FDS-B19, voldoet aan de minimale vereisten en andere relevante bepalingen van Richtlijn 2014/53/EU.

De meest recente, geldige versie van de Verklaring van overeenstemming kan worden bekeken op <http://consumer.huawei.com/certification>.

Dit apparaat mag in alle lidstaten van de EU worden gebruikt.

Volg nationale en lokale voorschriften waar het apparaat wordt gebruikt.

Dit apparaat kan, afhankelijk van het lokale netwerk, beperkt zijn in het gebruik.

Frequentiebanden en vermogen

(a) Frequentiebanden waarop de radioapparatuur actief is: sommige frequentiebanden zijn mogelijk niet in alle landen en regio's beschikbaar. Neem voor meer informatie contact op met de lokale provider;

(b) Maximaal RF-vermogen dat wordt verzonden in de frequentiebanden waarop de radioapparatuur actief is: het maximale vermogen voor alle banden is minder dan de hoogste grenswaarde die wordt vermeld in de bijbehorende geharmoniseerde norm.

De nominale limieten van de frequentiebanden en van het zendvermogen (uitgestraald en/of geleid) van deze radioapparatuur zijn als volgt: FDS-B19: Bluetooth: 20 dBm

Informatie over accessoires en software

Het gebruik van de volgende accessoires wordt aanbevolen:

Oplaadkabel

Reserve earcaps

De softwareversie van het product is FDS-B19: 1.1.0.24C00SP1C

Software-updates zullen na publicatie van het product door de fabrikant worden uitgebracht om problemen op te lossen of om functies te verbeteren. Alle softwareversies die door de fabrikant worden uitgebracht, zijn gecontroleerd en voldoen nog steeds aan de gerelateerde regels.

Alle RF-parameters (zoals het frequentiebereik en het uitgangsvermogen) zijn niet toegankelijk voor de gebruiker en kunnen niet door de gebruiker worden gewijzigd.

Raadpleeg de verklaring van overeenstemming op

<http://consumer.huawei.com/certification> voor de nieuwste informatie over accessoires en software.

Ga naar **Instellingen > Over > Informatie over regelgeving (Settings > About > Regulatory Information)** op het apparaat om het

E-labelscherf te bekijken.

Kijk op <http://consumer.huawei.com/en/support/hotline> voor de nieuwste hotline en het nieuwste e-mailadres in uw land of regio.

Let op: Wijzigingen of aanpassingen voor de naleving die niet uitdrukkelijk door Huawei Device Co., Ltd. zijn goedgekeurd, kunnen de bevoegdheid van de gebruiker voor de bediening van dit apparaat ongeldig maken.

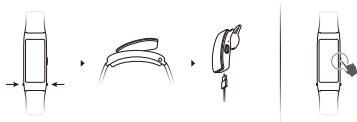
Leren bandjes zijn niet waterbestendig.

Dit product is niet ontworpen als medisch apparaat en is niet bedoeld om ziekte te diagnosticeren, behandelen, genezen of voorkomen. Alle gegevens en metingen mogen uitsluitend voor persoonlijke referentie worden gebruikt. Als u tijdens het dragen van het apparaat huidirritatie ondervindt, moet u het meteen afdoen en een arts raadplegen.

Οδηγός γρήγορης έναρξης χρήσης

1. Ενεργοποίηση του περικαρπίου

Πιέστε τα κουμπιά αποδέσμευσης στις πλαϊνές πλευρές για να αποσπάσετε τη μονάδα των ακουστικών. Αφαιρέστε τη μονάδα των ακουστικών από το λουράκι. Συνδέστε τον φορτιστή στη θύρα φόρτισης στη μονάδα των ακουστικών. Η μονάδα των ακουστικών θα ενεργοποιηθεί αυτόματα. Μπορείτε επίσης να πιέσετε παρατεταμένα το πλαϊνό κουμπί για να ενεργοποιήσετε το περικάρπιό σας.



- Πριν από τη φόρτιση, σκουπίστε τη θύρα φόρτισης έως ότου στεγνώσει.
- Για να φορτίσετε το περικάρπιό σας, πρέπει να χρησιμοποιείτε το αποκλειστικό καλώδιο φόρτισης που περιλαμβάνεται στην αρχική συσκευασία του.

2. Λήψη του Huawei Health

Για να κατεβάσετε και να εγκαταστήσετε την εφαρμογή Huawei Health, σαρώστε τον κωδικό QR στα δεξιά ή αναζητήστε την εφαρμογή Huawei Health στο AppGallery ή άλλα καταστήματα εφαρμογών.




3. Αντιστοίχιση της συσκευής με το τηλέφωνό σας

Από τη λίστα των συσκευών στην εφαρμογή Huawei Health, επιλέξτε τη συσκευή και ακολουθήστε τις οδηγίες στην οθόνη για να ολοκληρωθεί η αντιστοίχιση.

4. Κλήσεις Bluetooth

Το περικάρπιό σας θα δονείται για να σας ειδοποιεί όποτε έχετε εισερχόμενη κλήση. Αφαιρέστε τα ακουστικά για αυτόματη απάντηση σε μια κλήση.

 Μπορείτε να χρησιμοποιείτε το τηλέφωνό σας για να καλέσετε μια επαφή και τα ακουστικά για να αρχίσετε τη συνομιλία. Μπορείτε επίσης να πραγματοποιείτε εύκολα μια κλήση ανατρέχοντας στις εγγραφές κλήσεων στο περικάρπιό σας.

5. Περισσότερα

Μπορείτε να πραγματοποιείτε προβολή βασικών δεδομένων φυσικής κατάστασης/ύπνου στην οθόνη του περικάρπιού σας ή προβολή αναλυτικότερων πληροφοριών στην εφαρμογή Huawei Health.

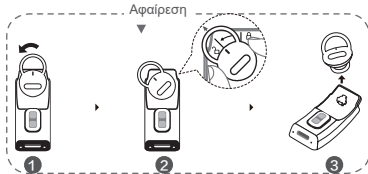
Το περικάρπιό σας υποστηρίζει τη δυνατότητα TruSleep για ορθότερη παρακολούθηση των δεδομένων του ύπνου σας. Μπορείτε να ενεργοποιήσετε τη δυνατότητα αυτή στην εφαρμογή.

Μπορείτε να φοράτε το περικάρπιό σας όταν πλένετε τα χέρια σας ή στη βροχή. Αν βραχεί το περικάρπιο, σκουπίστε το και στεγνώστε το αμέσως για να αποφύγετε κάθε κίνδυνο εισροής νερού στο μικρόφωνο.

- ❗ Δεν πρέπει να χρησιμοποιείτε το περικάρπιο όταν πρόκειται να πλύνετε το αυτοκίνητό σας, να κολυμπήσετε ή να κάνετε βουτιές, ελεύθερες καταδύσεις ή ντους.
- Μπορείτε να ρυθμίσετε ή να αφαιρέσετε το λουράκι σας.

6. Αφαίρεση και αντικατάσταση του άγκιστρου του αυτιού

- ❗ Σημείωση: Κατά την τοποθέτηση του άγκιστρου στο ακουστικό, προσαρμόστε το άγκιστρο έτσι ώστε να ευθυγραμμίζεται με τις γραμμές κλειδώματος και ξεκλειδώματος. Βεβαιωθείτε ότι το άγκιστρο είναι καλά τοποθετημένο επάνω στο ακουστικό όταν τελειώσετε.



Περιστρέψτε αριστερόστροφα το άγκιστρο του αυτιού.

Ευθυγραμμίστε το άγκιστρο του αυτιού με τη γραμμή ξεκλειδώματος.

Ανασηκώστε το χωρίς να ασκήσετε υπερβολική δύναμη.



Ευθυγραμμίστε το άγκιστρο του αυτιού με τη γραμμή ξεκλειδώματος.

Περιστρέψτε δεξιόστροφα το άγκιστρο του αυτιού.

Ευθυγραμμίστε το με τη γραμμή κλειδώματος.

7. Βοήθεια

Περισσότερες πληροφορίες για τη σύνδεση και τις λειτουργίες καθώς και συμβουλές για τη χρήση μπορείτε να βρείτε στην ενότητα ηλεκτρονικής βοήθειας στην εφαρμογή Huawei Health.

Πνευματικά δικαιώματα © Huawei 2020. Με την επιφύλαξη παντός δικαιώματος.

ΤΟ ΠΑΡΟΝ ΕΓΓΡΑΦΟ ΠΡΟΟΡΙΖΕΤΑΙ ΜΟΝΟ ΓΙΑ ΣΚΟΠΟΥΣ ΠΛΗΡΟΦΟΡΗΣΗΣ ΚΑΙ ΔΕΝ ΑΠΟΤΕΛΕΙ ΚΑΝΕΝΟΣ ΕΙΔΟΥΣ ΕΓΓΥΗΣΗ.

Εμπορικά σήματα και Άδειες

Το λεκτικό σήμα και τα λογότυπα *Bluetooth*® είναι σήματα κατατεθέντα που ανήκουν στην εταιρεία *Bluetooth SIG, Inc.* και για κάθε χρήση αυτού του σήματος από την εταιρεία Huawei Technologies Co., Ltd. εκχωρείται σχετική άδεια. Η Huawei Device Co., Ltd. είναι θυγατρική εταιρεία της Huawei Technologies Co., Ltd.

Άλλα εμπορικά σήματα, ονόματα προϊόντων, υπηρεσιών και εταιρειών που αναφέρονται ενδέχεται να αποτελούν ιδιοκτησία των αντίστοιχων ιδιοκτητών τους.

Πολιτική Απορρήτου

Για να κατανοήσετε καλύτερα τον τρόπο που προστατεύουμε τις προσωπικές σας πληροφορίες, ανατρέξτε στην πολιτική απορρήτου στον ιστότοπο <http://consumer.huawei.com/privacy-policy>, ή διαβάστε τους όρους της πολιτικής απορρήτου και

εξυπηρέτησης χρησιμοποιώντας την εφαρμογή αφού τη ζευγοποιήσετε με το τηλέφωνό σας.

Περιοχές εξόρυξης

Απενεργοποιείτε το κινητό τηλέφωνο ή την ασύρματη συσκευή όταν βρίσκεστε σε περιοχή εξόρυξης ή σε περιοχές όπου υπάρχει σήμανση απενεργοποίησης «αμφίδρομων ραδιοτηλεφωνικών συσκευών» ή «ηλεκτρονικών συσκευών» για την αποφυγή παρεμβολών με τις εργασίες πυροκρότησης.

Περιοχές με εύφλεκτα και εκρηκτικά υλικά

Μη χρησιμοποιείτε τη συσκευή σε χώρους όπου είναι αποθηκευμένα εύφλεκτα ή εκρηκτικά υλικά (για παράδειγμα, σε πρατήριο βενζίνης, αποθήκη πετρελαίου ή εργοστάσιο χημικών). Αν χρησιμοποιήσετε τη συσκευή σας σε περιβάλλον αυτού του είδους, αυξάνεται ο κίνδυνος πρόκλησης έκρηξης ή πυρκαγιάς. Επιπλέον, πρέπει να ακολουθείτε τις οδηγίες που υποδεικνύονται στο κείμενο ή στα σύμβολα. Δεν πρέπει να αποθηκεύετε ούτε να μεταφέρετε τη συσκευή σε δοχεία με εύφλεκτα υγρά και αέρια ή εκρηκτικά.

Λειτουργία και ασφάλεια

- Σε περίπτωση χρήσης μη εγκεκριμένων ή μη συμβατών τροφοδοτικών, φορτιστών ή μπαταριών υπάρχει το ενδεχόμενο να προκύψει πυρκαγιά ή έκρηξη ή άλλος κίνδυνος.

- Οι ιδανικές θερμοκρασίες είναι -10°C έως $+45^{\circ}\text{C}$.
- Ορισμένες ασύρματες συσκευές ενδέχεται να επηρεάσουν τη λειτουργία ακουστικών βοηθημάτων ή βηματοδοτών. Συμβουλευτείτε το φορέα παροχής της υπηρεσίας σας για περισσότερες πληροφορίες.
- Οι κατασκευαστές βηματοδοτών συνιστούν να τηρείται ελάχιστη απόσταση 15 cm μεταξύ μιας συσκευής και ενός βηματοδότη, ώστε να αποφεύγονται πιθανές παρεμβολές με το βηματοδότη. Εάν χρησιμοποιείτε βηματοδότη, τοποθετήστε τη συσκευή στην αντίθετη πλευρά από εκείνη του βηματοδότη και μην την τοποθετείτε στην μπροστινή σας τσέπη.
- Διατηρήστε τη συσκευή και την μπαταρία μακριά από την υπερβολική ζέστη και την άμεση έκθεση στο ηλιακό φως. Μην τις τοποθετείτε πάνω ή μέσα σε θερμαινόμενες συσκευές, όπως φούρνοι μικροκυμάτων, φούρνοι ή καλοριφέρ. Μην αποσυναρμολογείτε, μην τροποποιείτε, μη ρίχνετε και μην πιέζετε τη συσκευή και την μπαταρία. Μην τοποθετείτε ξένα αντικείμενα μέσα στη συσκευή και την μπαταρία, μην τις βυθίζετε σε υγρά και μην τις εκθέτετε σε εξωτερική δύναμη ή πίεση, καθώς αυτό μπορεί να προκαλέσει διαρροή, υπερθέρμανση, πυρκαγιά, ακόμα και έκρηξη.
- Κατά τη χρήση της συσκευής, οφείλετε να τηρείτε τους τοπικούς νόμους και κανονισμούς. Για την αποφυγή ατυχημάτων, μην χρησιμοποιείτε την ασύρματη συσκευή ενώ οδηγείτε.
- Για να αποτρέψετε βλάβη των τμημάτων της συσκευής ή των εσωτερικών κυκλωμάτων, μην την χρησιμοποιείτε σε

σκονισμένα, καπνώδη, υγρά ή ακάθαρτα περιβάλλοντα ή κοντά σε μαγνητικά πεδία.

- Μην χρησιμοποιείτε, αποθηκεύετε ή μεταφέρετε τη συσκευή σε χώρους όπου είναι αποθηκευμένα εύφλεκτα ή εκρηκτικά υλικά (για παράδειγμα, σε πρατήριο βενζίνης, αποθήκη πετρελαίου ή εργοστάσιο χημικών). Η χρήση της συσκευής σας σε αυτά τα περιβάλλοντα αυξάνει τον κίνδυνο έκρηξης ή πυρκαγιάς.
- Να απορρίπτετε τη συσκευή, τη μπαταρία και τα εξαρτήματα σύμφωνα με τους τοπικούς κανονισμούς. Δεν θα πρέπει να απορρίπτονται μαζί με τα φυσιολογικά οικιακά απορρίματα. Η ακατάλληλη χρήση της μπαταρίας μπορεί να οδηγήσει σε πυρκαγιά, έκρηξη ή άλλους κινδύνους.
- Η συσκευή έχει υποβληθεί σε δοκιμές και έχει επιδείξει ανθεκτικότητα σε νερό και σκόνη σε συγκεκριμένα περιβάλλοντα.
- Η συσκευή έχει μια ενσωματωμένη, μη αφαιρούμενη μπαταρία, μην επιχειρείτε να αφαιρέσετε την μπαταρία, διαφορετικά, η μπαταρία μπορεί να καταστραφεί.



Για να αποσοβήσετε κάθε πιθανό κίνδυνο να προκληθεί βλάβη στην ακοή σας, αποφύγετε την ακρόαση σε υψηλά επίπεδα έντασης ήχου για μεγάλα χρονικά διαστήματα.

- Εξαιτίας της χρήσης ακουστικών σε υψηλά επίπεδα έντασης ήχου υπάρχει κίνδυνος πρόκλησης βλάβης στην ακοή σας. Για να ελαττωθεί ο κίνδυνος αυτός, φροντίστε να μειώνετε την ένταση του ήχου των ακουστικών σας σε ένα ασφαλές και άνετο επίπεδο.

- Λόγω της έκθεσης σε υψηλή ένταση ήχου κατά την οδήγηση, ενδέχεται να διασπαστεί η προσοχή σας και να αυξηθεί ο κίνδυνος ατυχήματος.
- Αν προκύψει διαρροή υγρών της μπαταρίας, πρέπει οπωσδήποτε να αποφύγετε την άμεση επαφή του ηλεκτρολύτη με την επιδερμίδα ή τα μάτια σας. Αν ο ηλεκτρολύτης έρθει σε επαφή με την επιδερμίδα ή τα μάτια σας, πλυθείτε αμέσως με άφθονο καθαρό νερό και συμβουλευτείτε γιατρό.
- Όποτε φορτίζετε τη συσκευή, φροντίστε να συνδέετε τον προσαρμογέα ισχύος σε ηλεκτρική πρίζα κοντά στις συσκευές και να είναι εύκολα προσβάσιμος.
- Όποτε δεν χρησιμοποιείτε τον φορτιστή, πρέπει να τον αποσυνδέετε από τις ηλεκτρικές πρίζες και τη συσκευή.
- Συνιστάται επίβλεψη από ενήλικο, αν το προϊόν πρόκειται να έρθει σε επαφή με ή να χρησιμοποιηθεί από παιδιά.
- Συμβουλευτείτε τον γιατρό σας και τον κατασκευαστή της συσκευής για να προσδιορίσετε αν η λειτουργία της συσκευής σας ενδέχεται να προκαλεί παρεμβολές στη λειτουργία της ιατρικής συσκευής σας.
- Απενεργοποιείτε την ασύρματη συσκευή σας όταν σας ζητείται κάτι τέτοιο εντός νοσοκομείων, κλινικών ή εγκαταστάσεων ιατρικής περίθαλψης. Αυτά τα μέτρα έχουν σχεδιαστεί για να αποφευχθούν πιθανές παρεμβολές με ευαίσθητο ιατρικό εξοπλισμό.
- Απενεργοποιείτε την ασύρματη συσκευή σας όποτε σας ζητείται από το προσωπικό του αεροδρομίου ή των αερογραμμών.

Φροντίστε να συμβουλευέστε το προσωπικό των αερογραμμών σχετικά με τη χρήση ασύρματων συσκευών όταν βρίσκεστε σε αεροσκάφος και, αν η συσκευή σας διαθέτει «λειτουργία πτήσης», πρέπει να την ενεργοποιείτε πριν από την επιβίβαση στο αεροσκάφος.

- Βεβαιωθείτε ότι το τροφοδοτικό πληροί τις απαιτήσεις της Ρήτρας 2.5 του προτύπου IEC60950-1/EN60950-1/UL60950-1 και ότι έχει δοκιμαστεί και εγκριθεί σύμφωνα με τα εθνικά ή τοπικά πρότυπα.
- Προστατέψτε τη φορητή συσκευή και τα αξεσουάρ της από ισχυρές προσκρούσεις, ισχυρούς κραδασμούς, γρατσουνιές και αιχμηρά αντικείμενα, τα οποία μπορεί να προκαλέσουν ζημιά στη συσκευή.
- Φροντίστε να διατηρείτε τη φορητή συσκευή και τα αξεσουάρ της καθαρά και στεγνά. Μη φοράτε τη φορητή συσκευή πολύ χαλαρά ή πολύ σφιχτά κατά τη διάρκεια των προπονήσεων. Καθαρίστε τον καρπό και τη συσκευή σας μετά από την προπόνηση. Ξεπλύνετε και στεγνώστε τη συσκευή για να την καθαρίσετε πριν τη φορέσετε ξανά.
- Αν η φορητή συσκευή έχει σχεδιαστεί για χρήση κατά την κολύμβηση και το ντους, φροντίστε να καθαρίζετε τακτικά το λουράκι και να στεγνώνετε τον καρπό και τη συσκευή σας πριν τη φορέσετε ξανά.
- Χαλαρώστε το λουράκι για λίγη ώρα κατά τη διάρκεια της ημέρας για να αφήσετε το δέρμα σας να αναπνεύσει. Αν αρχίσετε να νιώθετε άβολα όταν φοράτε τη συσκευή, βγάλτε την και αφήστε τον καρπό σας να ξεκουραστεί. Αν εξακολουθείτε να νιώθετε άβολα, σταματήστε να φοράτε τη συσκευή και συμβουλευτείτε έναν γιατρό το συντομότερο δυνατό. Μπορείτε

επίσης να αγοράσετε λουράκια κατασκευασμένα από άλλα υλικά και με διαφορετικά σχέδια από τον επίσημο ιστότοπο της Huawei.

- Να χρησιμοποιείτε τον ραδιοεξοπλισμό σε καλές συνθήκες λήψης ώστε να μειώνεται το ποσό ακτινοβολίας που λαμβάνεται.
- Να διατηρείτε τον ραδιοεξοπλισμό μακριά από την κοιλιά των εγκύων.
- Να διατηρείτε τον ραδιοεξοπλισμό μακριά από την κάτω κοιλιακή χώρα των εφήβων.
- Να σέβεστε τους συγκεκριμένους περιορισμούς χρήσης ορισμένων τοποθεσιών (νοσοκομεία, αεροπλάνα, σταθμοί εξυπηρέτησης, σχολεία...).

Πληροφορίες απόρριψης και ανακύκλωσης



Ο διαγραμμένος κάδος απορριμμάτων στο προϊόν, τη μπαταρία, τις οδηγίες ή τη συσκευασία σας υπενθυμίζει ότι όλα τα ηλεκτρονικά προϊόντα και οι μπαταρίες πρέπει να μεταφέρονται σε ξεχωριστά σημεία συλλογής απορριμμάτων στο τέλος της ζωής τους. Δεν πρέπει να απορρίπτονται στη συνήθη ροή αποβλήτων μαζί με τα οικιακά απορρίμματα. Η απόρριψη του εξοπλισμού χρησιμοποιώντας ένα καθορισμένο σημείο συλλογής ή μια υπηρεσία ξεχωριστής ανακύκλωσης για απόβλητα ειδών ηλεκτρικού και ηλεκτρονικού εξοπλισμού (ΑΗΗΕ) και

μπαταριών σύμφωνα με τους τοπικούς νόμους αποτελεί ευθύνη του χρήστη.

Η σωστή συλλογή και ανακύκλωση του εξοπλισμού σας διασφαλίζει ότι τα απόβλητα ηλεκτρικού και ηλεκτρονικού εξοπλισμού (ΗΗΕ) ανακυκλώνονται με τρόπο που προστατεύει τα πολύτιμα υλικά και προστατεύει την ανθρώπινη υγεία και το περιβάλλον. Η ακατάλληλη διαχείριση, η ακούσια θραύση, η βλάβη ή/και η ακατάλληλη ανακύκλωση στο τέλος της ζωής του μπορεί να αποβεί επιζήμια για την υγεία και για το περιβάλλον. Για περισσότερες πληροφορίες σχετικά με το πού και το πώς μπορείτε να απορρίψετε τα απόβλητα ΗΗΕ, επικοινωνήστε με τις τοπικές αρχές, τον μεταπωλητή ή την υπηρεσία απόρριψης οικιακών αποβλήτων ή επισκεφθείτε τον ιστότοπο <http://consumer.huawei.com/en/>.

Μείωση των επικίνδυνων ουσιών

Αυτή η συσκευή και τα ηλεκτρονικά εξαρτήματα συμμορφώνονται με τους κατά τόπους ισχύοντες κανονισμούς σχετικά με τον περιορισμό της χρήσης συγκεκριμένων επικίνδυνων ουσιών σε ηλεκτρικό και ηλεκτρονικό εξοπλισμό, όπως οι κανονισμοί μπαταριών (όπου περιλαμβάνονται) και EU REACH, RoHS EU REACH, RoHS κ.λπ. Για δηλώσεις συμμόρφωσης σχετικά με τους κανονισμούς REACH και RoHS, επισκεφθείτε τον ιστότοπό μας <http://consumer.huawei.com/certification>.

Συμμόρφωση με τους κανόνες της ΕΕ Απαιτήσεις έκθεσης ραδιοσυχνότητας

Η συσκευή σας είναι ένας χαμηλής ισχύος πομπός και δέκτης ραδιοσυχνοτήτων. Σύμφωνα με τις συστάσεις των διεθνών κατευθυντήριων οδηγιών, η συσκευή είναι σχεδιασμένη ώστε να μην υπερβαίνει τα όρια που έχει καθορίσει η Ευρωπαϊκή Επιτροπή όσον αφορά την έκθεση σε ραδιοκύματα.

Υψηλότερη αναφερόμενη τιμή SAR: SAR στο αφτί (Όριο 2,0 W / kg): 0.02 W / kg. SAR στα μέλη (Όριο 4,0 W / kg): 0.02 W / kg.

Δήλωση

Με το παρόν έγγραφο η Huawei Device Co., Ltd. δηλώνει ότι η συγκεκριμένη συσκευή FDS-B19 συμμορφώνεται προς τις ουσιώδεις απαιτήσεις και τις λοιπές σχετικές διατάξεις της Οδηγίας 2014/53/ΕΕ.

Η πιο πρόσφατη και έγκυρη έκδοση της DoC (Δήλωση πιστότητας) μπορεί να προβληθεί στον ιστότοπο <http://consumer.huawei.com/certification>.

Η συγκεκριμένη συσκευή μπορεί να χρησιμοποιηθεί σε όλα τα κράτη μέλη της ΕΕ.

Να τηρούνται οι εθνικοί και τοπικοί κανονισμοί των περιοχών όπου χρησιμοποιείται η συσκευή.

Αυτή η συσκευή μπορεί να υπόκειται σε περιορισμούς χρήσης, ανάλογα με το τοπικό δίκτυο.

Ζώνες συχνότητας και ισχύς

(α) Ζώνες συχνοτήτων στις οποίες λειτουργεί ο ραδιοφωνικός εξοπλισμός: Ορισμένες ζώνες μπορεί να μη διατίθενται σε όλες τις χώρες ή όλες τις περιοχές. Επικοινωνήστε με τον τοπικό φορέα για περισσότερες λεπτομέρειες.

(β) Μέγιστη ισχύς ραδιοφωνικής συχνότητας που μεταδίδεται στις ζώνες συχνοτήτων στις οποίες λειτουργεί ο ραδιοφωνικός εξοπλισμός: Η μέγιστη ισχύς για όλες τις ζώνες είναι μικρότερη από την υψηλότερη τιμή ορίου που ορίζεται στο σχετιζόμενο Εναρμονισμένο Πρότυπο.

Οι ζώνες συχνοτήτων και τα ονομαστικά όρια ισχύος μετάδοσης (ακτινοβολούμενης ή/και δι' αγωγής) που ισχύουν για αυτόν το ραδιοφωνικό εξοπλισμό έχουν ως εξής: FDS-B19: Bluetooth: 20 dBm

Παρελκόμενα και πληροφορίες λογισμικού

Συνιστάται να χρησιμοποιούνται τα ακόλουθα παρελκόμενα:

Καλώδιο φόρτισης

Εφεδρικά ακουστικά

Η έκδοση του λογισμικού του προϊόντος είναι FDS-B19: 1.1.0.24C00SP1C

Ενημερώσεις λογισμικού θα δημοσιευτούν από τον κατασκευαστή για τη διόρθωση σφαλμάτων ή την ενίσχυση λειτουργιών μετά την κυκλοφορία του προϊόντος. Όλες οι εκδόσεις λογισμικού που έχουν κυκλοφορήσει από τον κατασκευαστή έχουν

επαληθευτεί και είναι ακόμα συμβατές με τους σχετικούς κανόνες.

Όλες οι παράμετροι RF (για παράδειγμα, εύρος συχνοτήτων και ισχύς εξόδου) δεν είναι προσιτές στο χρήστη και δεν μπορούν να αλλάξουν από το χρήστη.

Για τις πιο πρόσφατες πληροφορίες για αξεσουάρ και λογισμικό, δείτε τη DoC (Δήλωση πιστότητας) στον ιστότοπο <http://consumer.huawei.com/certification>.

Πηγαίνετε στις επιλογές **Ρυθμίσεις > Πληροφορίες > Πληροφορίες για τις κανονιστικές διατάξεις (Settings > About > Regulatory Information)** στη συσκευή για προβολή της οθόνης «Ηλεκτρονική ετικέτα (E-label)».

Επισκεφτείτε την ιστοσελίδα <http://consumer.huawei.com/en/support/hotline> για να βρείτε την πιο πρόσφατα ενημερωμένη ανοιχτή γραμμή βοήθειας και τη διεύθυνση email στη χώρα ή στην περιοχή σας.

Προσοχή: Τυχόν αλλαγές ή τροποποιήσεις σε αυτήν τη συσκευή που δεν έχουν εγκριθεί ρητά από τη Huawei Device Co., Ltd. για συμμόρφωση μπορούν να ακυρώσουν την εξουσιοδότηση του χρήστη για τη χρήση του εξοπλισμού.

Τα δερμάτινα λουράκια δεν είναι ανθεκτικά στο νερό.

Αυτό το προϊόν δεν έχει σχεδιαστεί για χρήση ως ιατρική συσκευή και δεν προορίζεται για διάγνωση, αντιμετώπιση, θεραπεία ή πρόληψη οποιασδήποτε ασθένειας. Όλα τα δεδομένα και όλες οι μετρήσεις πρέπει να χρησιμοποιούνται αποκλειστικά για προσωπική αναφορά. Εάν αισθανθείτε δερματική ενόχληση ενώ φοράτε τη συσκευή, βγάλτε την και συμβουλευτείτε έναν γιατρό.

Instrukcja obsługi

1. Włączanie opaski

Wciśnij przyciski zwalnające po obu stronach, aby odłączyć zestaw słuchawkowy. Wyjmij zestaw słuchawkowy z opaski. Podłącz ładowarkę do gniazda ładowania zestawu słuchawkowego. Zestaw słuchawkowy włączy się automatycznie. Można także wcisnąć i przytrzymać przycisk boczny, aby włączyć opaskę.



- Wytrzyj gniazdo ładowania do sucha przed ładowaniem.
- Do ładowania opaski należy używać dedykowanego kabla do ładowania dołączonego do urządzenia.

2. Pobieranie aplikacji Huawei Health

Aby pobrać i zainstalować aplikację Huawei Health (Zdrowie), zeskanuj kod QR po prawej albo poszukaj aplikacji Huawei Health (Zdrowie) w sklepie AppGallery lub innym sklepie z aplikacjami.




3. Parowanie urządzenia z telefonem

Wybierz urządzenie z listy urządzeń w aplikacji Zdrowie Huawei i postępuj zgodnie z instrukcjami ekranowymi, aby ukończyć parowanie.

4. Połączenia przez Bluetooth

Opaska powiadomi wibracjami o połączeniu przychodzącym. Wyjmij zestaw słuchawkowy, aby automatycznie odebrać połączenie.


 Można użyć telefonu w celu nawiązania połączenia z kontaktem i korzystać z zestawu słuchawkowego, aby rozpocząć rozmowę. Można także szybko nawiązać połączenie z poziomu rejestru połączeń w opasce.

5. Więcej

Podstawowe dane dotyczące aktywności fizycznej/snu można przeglądać na ekranie opaski, a bardziej szczegółowe — w aplikacji Huawei Health.

Opaska obsługuje technologię TruSleep służącą do dokładniejszego monitorowania snu. Funkcję tę można włączyć w aplikacji.

Opaskę można mieć na nadgarstku podczas mycia dłoni i w deszczu. Jeżeli opaska zamoczy się, należy ją natychmiast wytrzeć do sucha, aby woda nie przedostała się do wnętrza mikrofonu. Aby uzyskać więcej informacji na temat łączenia, funkcji oraz wskazówki dotyczące użycia, zapoznaj się z pomocą w trybie online dostępną w aplikacji Huawei Health.

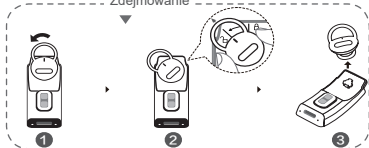


- Nie należy korzystać z opaski podczas mycia samochodu, pływania, nurkowania, nurkowania z akwalungiem czy też pod prysznicem.
- Pasek można odpiąć lub dostosować jego długość.

6. Zdejmowanie i wymiana wkładki dousznej

i Uwaga: Podczas nakładania na słuchawkę wkładkę należy ustawić tak, aby zrównała się z liniami blokady i odblokowania. Po zakończeniu należy się upewnić, że wkładka jest pewnie zamocowana na słuchawce.

Zdejmowanie

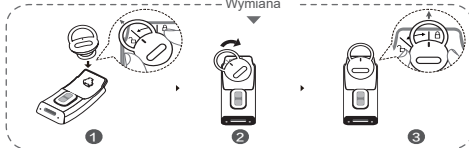


1 Obróć wkładkę douszną w kierunku przeciwnym do ruchu wskazówek zegara.

2 Wyrównaj element uszny z linią odblokowania.

3 Delikatnie pociągnij.

Wymiana



1 Wyrównaj wkładkę douszną z linią odblokowania.

2 Obróć wkładkę douszną w kierunku zgodnym z ruchem wskazówek zegara.

3 Wyrównaj z linią blokady.

7. Uzyskiwanie pomocy

Aby uzyskać więcej informacji na temat łączenia, funkcji oraz wskazówki dotyczące użycia, zapoznaj się z pomocą w trybie online dostępną w aplikacji Huawei Health.

Copyright © Huawei 2020. Wszelkie prawa zastrzeżone.

NINIEJSZY DOKUMENT SŁUŻY WYŁĄCZNIE DO CELÓW INFORMACYJNYCH I NIE STANOWI JAKIEJKOLWIEK GWARANCJI.

Znaki towarowe i zezwolenia

Znak słowny i logo *Bluetooth*® to zastrzeżone znaki towarowe firmy *Bluetooth SIG, Inc.* Firma Huawei Technologies Co., Ltd. używa tego znaku na mocy licencji. Huawei Device Co., Ltd. to podmiot zależny firmy Huawei Technologies Co., Ltd.

Pozostałe znaki towarowe, nazwy produktów, usług i firm wymienione w niniejszej instrukcji mogą stanowić własność ich prawowitych właścicieli.

Zasady ochrony prywatności

Aby lepiej zrozumieć to, jak chronimy informacje osobiste, należy zapoznać się z zasadami ochrony prywatności na stronie

<http://consumer.huawei.com/privacy-policy> lub przeczytać zasady ochrony prywatności i warunki usługi w aplikacji po jej powiązaniu z telefonem.

Obszary z materiałami palnymi i wybuchowymi

Nie wolno używać tego urządzenia w miejscu przechowywania substancji palnych lub wybuchowych (np. na stacjach paliw, w składach paliw lub w zakładach chemicznych). Korzystanie z urządzenia w takim otoczeniu zwiększa ryzyko wybuchu lub pożaru. Ponadto zawsze przestrzegaj miejscowych zaleceń uwidocznionych w postaci tekstu lub symboli. Nie wolno przechowywać ani transportować urządzenia w jednym opakowaniu z łatwopalnymi cieczami, gazami lub materiałami wybuchowymi.


Ograniczenia i obszary prowadzenia kontrolowanych wybuchów

Telefon komórkowy lub urządzenie bezprzewodowe należy wyłączyć podczas przebywania w obszarze prowadzenia kontrolowanych wybuchów bądź w obszarach oznaczonych nakazem wyłączenia radiotelefonów lub urządzeń elektrycznych w celu uniknięcia zakłócania przebiegu kontrolowanych wybuchów.

Obsługa i bezpieczeństwo użycia

- Używanie niezatwierdzonych lub niezgodnych zasilaczy, ładowarek lub baterii może spowodować pożar, wybuch lub inne zagrożenia.
- Odpowiednie temperatury to od -10°C do +45°C.

- Niektóre urządzenia bezprzewodowe mogą wpływać na działanie aparatów słuchowych lub rozruszników serca. Więcej informacji udzieli usługodawca.
- Zalecana przez producentów rozruszników minimalna odległość między urządzeniem a rozrusznikiem serca wynosi 15 cm. Pozwala to uniknąć potencjalnych zakłóceń w działaniu rozrusznika. Jeśli rozrusznik jest używany, urządzenie należy trzymać po stronie przeciwnej względem rozrusznika i nie należy nosić urządzenia w przedniej kieszeni.
- Nie należy narażać baterii ani urządzenia na działanie silnych źródeł ciepła i bezpośrednich promieni słonecznych. Nie należy umieszczać ich wewnątrz ani na powierzchni urządzeń wydzielających ciepło, takich jak kuchenki mikrofalowe, kuchenki lub grzejniki. Nie należy ich demontować, modyfikować, upuszczać ani ścisnąć. Nie należy wkładać do nich innych przedmiotów, zanurzać ich w płynach ani narażać na działanie zewnętrznego nacisku lub ciśnienia, ponieważ może to spowodować wyciek, przegrzanie się, pożar, a nawet wybuch.
- Przy korzystaniu z urządzenia należy zawsze przestrzegać miejscowych praw i przepisów. Korzystanie z urządzeń bezprzewodowych w trakcie prowadzenia pojazdu zwiększa ryzyko wypadku.
- Aby uniknąć uszkodzenia części i elementów elektronicznych urządzenia, nie należy go używać w miejscach zadymionych, wilgotnych lub brudnych, ani w pobliżu silnych pól magnetycznych.
- Urządzenie nie powinno być używane, przechowywane ani przenoszone w miejscach, gdzie przechowywane są materiały palne lub wybuchowe, na przykład na stacjach paliw, w składach paliw i zakładach chemicznych. Korzystanie z urządzenia w takim otoczeniu zwiększa ryzyko wybuchu lub pożaru.

- Zużyte urządzenie, baterię i akcesoria należy oddawać do utylizacji zgodnie z lokalnymi przepisami. Nie należy ich wyrzucać wraz ze zwykłymi odpadami komunalnymi. Nieprawidłowe używanie baterii może być przyczyną pożaru, wybuchu lub innych zagrożeń.
- Urządzenie zostało przetestowane. Pomyślnie zweryfikowano jego odporność na wodę i zabrudzenia w niektórych środowiskach.
- Urządzenie jest wyposażone w niewymienną baterię wewnętrzną. Nie należy podejmować prób jej wymiany, gdyż grozi to uszkodzeniem urządzenia. .
-  Aby chronić słuch, unikaj słuchania głośnego dźwięku przez dłuższy czas.
 - Korzystanie z zestawu słuchawkowego przy wysokim poziomie głośności może spowodować uszkodzenie słuchu. Aby ograniczyć szkodliwość, obniż głośność do bezpiecznego i wystarczającego poziomu.
 - Słuchanie głośnego dźwięku w trakcie prowadzenia pojazdu może rozpraszać uwagę kierowcy i zwiększać ryzyko wypadku.
- Jeżeli z baterii wycieknie elektrolit, zachowaj ostrożność, aby nie dopuścić do bezpośredniego kontaktu ze skórą lub oczami. Jeśli elektrolit wejdzie w kontakt ze skórą lub dostanie się do oczu, natychmiast przemyj je czystą wodą i zgłoś się do lekarza.
- Przy ładowaniu należy zwracać uwagę na to, aby ładowarka była podłączona do gniazda w pobliżu urządzenia w łatwo dostępnym miejscu.
- Ładowarkę należy odłączać od gniazdka elektrycznego i urządzenia, gdy nie jest używana.

- Jeśli dzieci mają używać tego produktu lub mieć z nim kontakt, zalecamy nadzór osoby dorosłej.
- Skonsultuj się z lekarzem i producentem urządzenia, aby ustalić, czy jego działanie może zakłócać pracę używanego przez Ciebie urządzenia medycznego.
- Wyłączaj urządzenie bezprzewodowe w szpitalach, przychodniach i placówkach opieki zdrowotnej, jeśli jest to wymagane. Wymogi takie mają na celu zapobieganie możliwym zakłóceniom działania sprzętu medycznego wrażliwego na sygnały zewnętrzne.
- Wyłączaj urządzenie bezprzewodowe na polecenie personelu lotniska lub linii lotniczej. Zapytaj personel linii lotniczej o możliwość używania urządzenia bezprzewodowego na pokładzie samolotu. Jeśli urządzenie może działać w „trybie samolotowym”, włącz ten tryb przed wejściem na pokład.
- Zasilacz musi spełniać wymagania klauzuli 2.5 norm IEC60950-1/EN60950-1/UL60950-1 oraz musi być przetestowany i dopuszczony do użytkowania zgodnie z normami krajowymi lub lokalnymi.
- Chronić urządzenie ubieralne i jego akcesoria przed mocnymi uderzeniami, silnymi wibracjami, zarysowaniami i ostrymi przedmiotami, które mogą je uszkodzić.
- Dbaj o to, aby urządzenie ubieralne i jego akcesoria były zawsze czyste i suche. Podczas ćwiczeń nie noś urządzenia ubieralnego zbyt ciasno ani zbyt luźno. Po zakończeniu ćwiczeń wyczyść nadgarstek i urządzenie. Przed ponownym założeniem urządzenia opłucz je i wysusz.
- Jeśli urządzenie ubieralne jest przystosowane do noszenia podczas pływania i pod prysznicem, regularnie czyść pasek oraz wysusz

nadgarstek i urządzenie przed jego ponownym założeniem.

- Podczas zwykłego noszenia poluzuj pasek na jakiś czas, aby pozwolić skórze oddychać. Jeśli noszenie urządzenia ubieralnego zaczyna być niewygodne, zdejmij je i pozwól nadgarstkowi odpocząć. Jeśli wciąż czujesz dyskomfort, przestań nosić urządzenie i niezwłocznie zasięgnij porady lekarza. W oficjalnej witrynie firmy Huawei możesz również kupić paski z innych materiałów w różnych odmianach.
- Ze sprzętu radiowego należy korzystać w warunkach dobrego odbioru w celu zmniejszenia ilości przyjmowanego promieniowania.
- Sprzętu radiowego nie należy zbliżać do brzucha w przypadku kobiet w ciąży.
- Sprzętu radiowego nie należy zbliżać do podbrzusza w przypadku nastolatków.
- Należy przestrzegać ograniczeń użytkowania w określonych miejscach (takich jak szpitale, samoloty, stacje paliw i szkoły).

Informacje o utylizacji i recyklingu



Symbol przekreślonego kosza na produkcie, baterii, w dokumentacji lub na opakowaniu przypomina o tym, że wszystkie produkty elektroniczne i baterie po zakończeniu eksploatacji muszą być oddane do wyspecjalizowanych punktów zbiórki i nie mogą być traktowane jako część zmieszanych odpadów komunalnych. Użytkownik sam ponosi odpowiedzialność za zdanie zużytego sprzętu oraz baterii w wyznaczonym miejscu zbiórki odpadów elektrycznych i elektronicznych zgodnie z miejscowymi przepisami.

Oddawanie zużytego sprzętu w przepisowych miejscach zbiórki jest ważnym elementem procesu utylizacji i recyklingu odpadów elektrycznych i elektronicznych w sposób niestwarzający zagrożeń dla ludzkiego zdrowia i środowiska naturalnego, a przy tym pozwalający odzyskać cenne surowce. Nieprawidłowe obchodzenie się ze sprzętem elektronicznym, przypadkowe zepsucie, uszkodzenie oraz nieprawidłowy recykling po zakończeniu eksploatacji sprzętu może spowodować wiele zagrożeń dla ludzkiego zdrowia i dla środowiska naturalnego. Więcej informacji na temat sposobów i miejsc здаwania zużytego sprzętu elektrycznego i elektronicznego można uzyskać w miejscowych urzędach, w miejscowej wywożącej odpady komunalne lub na stronie <http://consumer.huawei.com/en/>.

Zmniejszanie ilości substancji niebezpiecznych

Urządzenie i jego akcesoria elektryczne są zgodne z lokalnymi przepisami o ograniczaniu użycia pewnych substancji niebezpiecznych w urządzeniach elektrycznych i elektronicznych, takimi jak unijne dyrektywy REACH, RoHS i przepisy dotyczące baterii (jeśli dotyczy). Deklaracje zgodności z dyrektywami REACH i RoHS znajdują się na naszej stronie internetowej <http://consumer.huawei.com/certification>.

Zgodność z przepisami UE

Wymagania dotyczące narażenia na promieniowanie radiowe

Urządzenie jest jednocześnie przekaźnikiem i odbiornikiem fal radiowych o niskiej mocy. Zgodnie z międzynarodowymi wytycznymi zostało ono zaprojektowane tak, aby nie przekraczało limitów ekspozycji na działanie fal radiowych określonych przez Komisję Europejską.

Najwyższa zgłoszona wartość SAR: współczynnik SAR dla głowy (limit 2,0 W/kg): 0.02 W/kg; współczynnik SAR dla kończyn (limit 4,0 W/kg): 0.02 W/kg.

Oświadczenie

Niniejszym firma Huawei Device Co., Ltd. oświadcza, że urządzenie FDS-B19 jest zgodne z podstawowymi wymogami i odpowiednimi postanowieniami Dyrektywy 2014/53/UE.

Najaktualniejszą i obowiązującą wersję deklaracji zgodności można zobaczyć na <http://consumer.huawei.com/en/certification/index.htm>.

Urządzenie zostało dopuszczone do użycia we wszystkich krajach członkowskich UE.

Należy przestrzegać przepisów krajowych i lokalnych w miejscu użytkowania urządzenia.

W zależności od sieci lokalnej użytkowanie urządzenia może podlegać ograniczeniom.

Pasma częstotliwości i moc

(a) Pasma częstotliwości, w których działa sprzęt radiowy: niektóre pasma mogą nie być dostępne we wszystkich krajach lub wszystkich

obszarach. Więcej szczegółów można uzyskać od lokalnego operatora.

(b) Maksymalna moc częstotliwości radiowej na pasmach częstotliwości, na których działa sprzęt radiowy: maksymalna moc dla wszystkich pasm jest niższa niż najwyższa wartość limitu podana w powiązanych normach zharmonizowanych.

Pasma częstotliwości i znamionowe limity mocy przekazu (wypromieniowanej i/lub przewodzonej) stosuje się do tego sprzętu radiowego w następujący sposób: FDS-B19: Bluetooth: 20 dBm

Informacje o akcesoriach i oprogramowaniu

Zaleca się używanie poniższych akcesoriów:

Kabel do ładowania

Dodatkowe nakładki

Wersja oprogramowania produktu to FDS-B19: 1.1.0.24C00SP1C

Producent wydaje aktualizacje oprogramowania w celu naprawy błędów lub poprawienia funkcjonalności po wprowadzeniu produktu na rynek. Wszystkie wersje oprogramowania wydane przez producenta zostały zweryfikowane i są nadal zgodne z odpowiednimi przepisami.

Żadne parametry częstotliwości radiowej (na przykład zakres częstotliwości i moc wyjściowa) nie są dostępne dla użytkownika i nie mogą być przez niego zmieniane.

Najbardziej aktualne informacje o akcesoriach i oprogramowaniu zawiera deklaracja zgodności na stronie

<http://consumer.huawei.com/en/certification/index.htm>.

Aby wyświetlić etykiety elektroniczne, wybierz na ekranie urządzenia pozycje **Ustawienia > Informacje > Informacje prawne (Settings > About > Regulatory Information)**.

Na stronie <http://consumer.huawei.com/en/support/hotline> można znaleźć aktualny numer i adres e-mail infolinii w danym kraju lub regionie.

Ostrzeżenie: wszelkie modyfikacje i przeróbki urządzenia, które nie zostały wyraźnie zatwierdzone przez firmę Huawei Device Co., Ltd., mogą skutkować utratą prawa do korzystania z urządzenia.

Skórzane paski nie są wodoodpome.

Ten produkt nie stanowi wyrobu medycznego i nie jest przeznaczony do diagnozowania, leczenia ani prewencji chorób. Wszelkie dane i pomiary służą wyłącznie do użytku osobistego. Jeśli podczas noszenia urządzenia wystąpi dyskomfort skóry, należy je zdjąć i skontaktować się z lekarzem.

Utylizacja i recykling odpadów

Niniejszym informujemy, że głównym celem regulacji europejskich oraz ustawy z dnia 11 września 2015 r o zużytym sprzęcie elektrycznym i elektronicznym jest ograniczenie ilości odpadów powstałych ze sprzętu oraz zapewnienie odpowiedniego poziomu zbierania, odzysku i recyklingu zużytego sprzętu oraz zwiększenie świadomości społecznej o jego szkodliwości dla środowiska naturalnego, na każdym etapie użytkowania sprzętu elektrycznego i elektronicznego.

Īsā darba sākšanas pamācība

1. Aproces ieslēgšana

Nospiediet atlaišanas pogas sānos, lai atvienotu austiņas. Noņemiet austiņas no siksnas. Pievienojiet uzlādes ierīci austiņu uzlādes pieslēgvietai. Austiņas automātiski ieslēgsies. Lai ieslēgtu aproci, varat arī turēt nospiestu sānu pogu.



- Pirms uzlādes noslaukiet uzlādes pieslēgvietu sausu.
- Aproces uzlādei izmantojiet tās komplektā ietverto uzlādei paredzēto vadu.


2. Huawei Health lejupielāde

Lai lejupielādētu un instalētu lietotni Huawei Health, skenējiet labajā pusē redzamo QR kodu vai meklējiet Huawei Health lietotnē AppGallery veikals vai citi lietotņu veikali.



3. Ierīces savienošana pārī ar tālruni

Lietotnes Huawei veselība ierīču sarakstā atlasiet ierīci un izpildiet ekrānā redzamos norādījumus, lai pabeigtu savienošana pāri.

 Lai zvanītu kontaktpersonai, izmantojiet tālruni. Lai sāktu sarunu, izmantojiet austiņas. Lai ātri veiktu zvanu, izmantojiet aprocas zvanu žurnāla ierakstus.

5. Vēl

Aprocas ekrānā varat skatīt fitnesa/miega pamatdatus. Detalizētu informāciju varat skatīt lietotnē Huawei Health.


Jūsu aprobe ir saderīga ar lietotni TruSleep, ko paredzēts izmantot precīzai miega režīma uzraudzībai. To varat iespējot no lietotņu sadaļas.

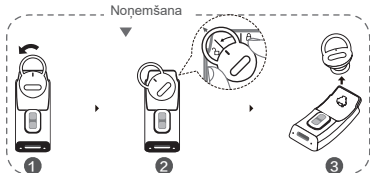
Savu aprobe varat nenoņemt, pat mazgājot rokas un pastaigājoties lietū. Ja uz aprobe nokļūst slapjums, lai ūdens neiekļūtu mikrofonā, nekavējoties nosusiniet aprobe.



- Nelietojiet aprobe, mazgājot automobili, peldoties, nirstot vai mazgājoties dušā.
- Varat regulēt vai noņemt aprobe.

6. Austiņas uzmavas noņemšana un uzlikšana

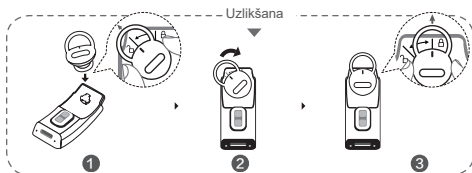
 **Piezīme.** Uzliekot austiņai uzmavu, izvietojiet uzmavu pret bloķēšanas un atbloķēšanas līnijām. Pēc tam pārbaudiet, vai uzmava ir cieši uzlikta uz austiņas.



1
Pagneziet ausiņas
uzmavu pretēji
pulkstenrādītāju
kustības virzienam.

2
Izvietojiet
ausiņu pret
atbloķēšanas
līniju.

3
Uzmanīgi
velciet uz
augšu.



1
Izvietojiet ausiņas
uzmavu pret
atbloķēšanas līniju.

2
Pagneziet
ausiņas uzmavu
pulkstenrādītāju
kustības virzienā.

3
Izvietojiet to pret
bloķēšanas līniju.

7. Palīdzības saņemšana

Apmeklējiet lietotnes Huawei Health tiešsaistes palīdzības sadaļu, lai saņemtu plašāku informāciju par pievienošanu un funkcijām, kā arī noderīgus padomus lietošanai.

Autortiesības © Huawei 2020. Visas tiesības aizsargātas.

ŠIS DOKUMENTS IR PAREDZĒTS TIKAI INFORMĀCIJAI UN NESNIEDZ NEKĀDAS GARANTIJAS.

Preču zīmes un atļaujas

Bluetooth® vārda zīme un logotips ir *Bluetooth SIG, Inc.* reģistrēta preču zīme, un Huawei Technologies Co., Ltd. šo zīmi izmanto saskaņā ar licenci. Huawei Device Co., Ltd. ir uzņēmuma Huawei Technologies Co., Ltd. saistītais uzņēmums.

Citas lietotās un minētās preču zīmes, izstrādājumu, pakalpojumu un uzņēmumu nosaukumi var piederēt to attiecīgajiem īpašniekiem.

Konfidencialitātes politika

Lai labāk saprastu, kā mēs aizsargājam jūsu personas informāciju, lūdzu, skatiet konfidencialitātes politiku vietnē

<http://consumer.huawei.com/privacy-policy> vai izlasiet konfidencialitātes politiku un pakalpojuma nosacījumus, izmantojot lietotni, kura pirms tam savienota pārī ar jūsu tālruni.

Aizdedzkapseles un spridzināšanas zonas

Izslēdziet mobilo tālruni vai bezvadu ierīci, atrodoties spridzināšanas zonā vai vietās, kurās ir norāde par “divpusējo sakaru radioierīču” vai “elektronisko ierīču” izslēgšanu, lai neradītu traucējumus spridzināšanas darbībām.

Vietas, kurās atrodas uzliesmojošas vai sprādzienbīstamas vielas


Nelietojiet ierīci vietās, kur tiek glabātas uzliesmojošas vai sprādzienbīstamas vielas (piemēram, degvielas uzpildes stacijā, naftas produktu noliktavā vai ķīmikāliju rūpnīcā). Lietojot ierīci šādā vidē, tiek palielināts sprādziena vai aizdegšanās risks. Ievērojiet arī norādījumus, kas sniegti tekstā vai simbolos. Neglabājiet un netransportējiet ierīci konteineros ar uzliesmojošiem šķidrumiem, gāzēm vai sprādzienbīstamām vielām.

Lietošana un drošība

- Izmantojot neapstiprinātu vai nesaderīgu strāvas adapteri, uzlādes ierīce vai akumulators var izraisīt aizdegšanos, sprādzienu vai citu risku.
- Piemērotākais temperatūras diapazons ir no -10°C līdz +45°C.
- Dažas bezvadu ierīces var ietekmēt dzirdes aparātu vai elektrokardiostimulatoru darbību. Lai iegūtu papildinformāciju, sazinieties ar pakalpojumu sniedzēju.
- Elektrokardiostimulatoru ražotāji iesaka ievērot vismaz 15 cm attālumu starp ierīci un elektrokardiostimulatoru, lai novērstu

iespējamos elektrokardiostimulatora traucējumus. Ja izmantojat elektrokardiostimulatoru, lietojiet ierīci elektrokardiostimulatoram pretējā pusē un nenēsāriet ierīci priekšējā kabatā.

- Neturiet ierīci un akumulatoru pārāk karstā vietā vai tiešos saules staros. Nenovietojiet tos uz karstumu izdalošām ierīcēm un nelieciet to tajās, piemēram, mikroviļņu krāsnīs, uz plīts un radiatoriem. Neizjauciet, nemodificējiet, nemetiet un nespiediet tos. Neievietojiet tajos svešķermeņus, neiegremdējiet tos ūdenī vai citos šķidrumos un nepakļaujiet ārēja spēka vai spiediena iedarbībai, citādi var rasties to noplūde, pārkaršana, aizdegšanās vai pat sprādziens.
- Lietojot šo ierīci, ievērojiet vietējos tiesību aktus un noteikumus. Lai samazinātu negadījumu risku, nelietojiet bezvadu ierīci braukšanas laikā.
- Lai nesabojātu ierīces daļas vai iekšējās shēmas, nelietojiet to putekļainā, piedūmotā, mitrā vai netīrā vidē, kā arī magnētisko lauku tuvumā.
- Nelietojiet, neuzglabājiet un nepārvadājiet ierīci vietās, kur tiek uzglabātas viegli uzliesmojošas un sprādzienbīstamas vielas (piemēram, degvielas uzpildes stacijā, naftas produktu noliktavā un ķīmisko produktu noliktavā). Izmantojot ierīci šādā vidē, palielinās sprādziena vai ugunsgrēka draudi.
- Atbrīvojieties no šīs ierīces, akumulatora un piederumiem saskaņā ar vietējiem noteikumiem. Akumulatorus nedrīkst izmest mājsaimniecības atkritumos. Akumulatoru nepareiza lietošana var izraisīt aizdegšanos, sprādzienu vai citas bīstamas situācijas.

- Ierīce tika pārbaudīta un zināmā vidē tika konstatēta noturība pret ūdens un putekļu iedarbību.
- Ierīcei ir iebūvēts neizņemams akumulators; nemēģiniet izņemt akumulatoru, pretējā gadījumā ierīce var tikt sabojāta.
-  Lai neizraisītu dzirdes traucējumus, ilgstoši neklausieties ar augstu skaļuma līmeni.
 - Lietojot austiņas lielā skaļumā, var sabojāt dzirdi. Lai mazinātu šo risku, samaziniet skaļumu austiņās līdz drošam un ērtam līmenim.
 - Braukšanas laikā klausīšanās lielā skaļumā var novērst uzmanību un palielināt negadījumu risku.
- Ja akumulatoram ir noplūde, nodrošiniet, lai elektrolīts nenokļūtu uz ādas un acīs. Ja elektrolīts nokļūst uz ādas vai acīs, nekavējoties izskalojiet acis vai noskalojiet ādu ar tīru ūdeni un konsultējieties ar ārstu.
- Uzlādējot ierīci, barošanas bloks ir jāpievieno tādai kontaktligzdai, kas atrodas tuvu ierīcei un ir viegli pieejama.
- Ja ierīce un tās uzlādes ierīce netiek izmantota, atvienojiet tās no kontaktligzdas.
- Pieaugušajiem ieteicams uzraudzīt bērnus, kuri lieto šo izstrādājumu vai nonāk saskarē ar to.
- Lai noteiktu, vai jūsu ierīces darbība var ietekmēt jūsu izmantotās medicīniskās ierīces darbību, sazinieties ar ārstu un ierīces ražotāju.
- Izslēdziet savu bezvadu ierīci, kad tas tiek prasīts slimnīcās, klīnikās vai veselības aprūpes iestādēs. Šīs prasības ir paredzētas

iespējamu traucējumu novēršanai ar jutīgu medicīnisko aprīkojumu.

- Izslēdziet savu bezvadu ierīci, kad to prasa lidostas vai avioliņijas personāls. Konsultējieties ar avioliņijas personālu par bezvadu ierīču lietošanu lidmašīnā. Ja jūsu ierīcē ir pieejams "lidojuma režīms", tam jābūt iespējamam pirms iekāpšanas lidmašīnā.
- Nodrošiniet, lai strāvas adapteris atbilstu standarta IEC60950-1/EN60950-1/UL60950-1 noteikumu 2.5. punktam un tas būtu pārbaudīts un apstiprināts saskaņā ar valsts vai vietējiem standartiem.
- Aizsargājiet valkājamierīci un tās piederumus no spēcīgiem triecieniem, stipras vibrācijas, skrāpējumiem un asiem priekšmetiem, jo šādi apstākļi var izraisīt ierīces bojājumus.
- Gādājiet, lai valkājamierīce un tās piederumi būtu tīri un sausi. Treniņu laikā nevalkājiet valkājamierīci pārāk vaļīgi vai pārāk cieši. Pēc treniņa notīriet plaukstu locītavu un ierīci. Pirms ierīces atkārtotas uzlikšanas noskalojiet un nosusiniet to, lai tā būtu tīra.
- Ja valkājamierīce ir paredzēta peldēšanai vai iešanai dušā, regulāri tīriet siksnīņu, nosusiniet plaukstu locītavu un ierīci, pirms to atkal lietojat.
- Dienas gaitā nedaudz atbrīvojiet siksnīņu, lai ļautu ādai elpot. Ja valkāšana kļūst nekomfortabla, noņemiet valkājamierīci un atpūtiniet plaukstu locītavu. Ja joprojām jūtat diskomfortu, pārtrauciet ierīces valkāšanu un pēc iespējas drīzāk konsultējieties ar ārstu. Oficiālajā Huawei vietnē varat iegādāties arī siksnīņas, kas ir izgatavotas no citiem materiāliem un ar citu dizainu.
- Lai samazinātu saņemto starojuma daudzumu, raidierīce jāizmanto labos uztveršanas apstākļos.

- Raidierīce nedrīkst atrasties tuvu grūtnieces vēderam.
- Raidierīce nedrīkst atrasties tuvu pusaudža vēdera lejasdaļai.
- Ir jāievēro lietošanas ierobežojumi, kas noteikti konkrētās vietās (slimnīcās, lidmašīnās, degvielas uzpildes stacijās, skolās utt.).

Informācija par utilizāciju un pārstrādi



Pārsvītrotais atkritumu tvertnes simbols uz produkta, akumulatora, dokumentācijas vai iepakojuma atgādina, ka visi elektroniskie produkti un akumulatori pēc to lietošanas beigām ir jānogādā atsevišķos atkritumu savākšanas punktos; tos nedrīkst izmest parastajos saimniecības atkritumos. Lietotāja pienākums ir atbrīvoties no iekārtas, izmantojot noteikto savākšanas punktu vai pakalpojumu elektrisko un elektronisko iekārtu atkritumu (WEEE) un akumulatoru atsevišķai pārstrādei, saskaņā ar vietējiem tiesību aktiem.

IERĪČU pareiza savākšana un pārstrāde palīdz nodrošināt, ka elektrisko un elektronisko ierīču atkritumi (EEE) tiek pārstrādāti, lai saglabātu vērtīgus materiālus un aizsargātu cilvēku veselību un vidi; nepareiza apstrāde, netīša saplēšana, bojāšana un/vai nepareiza pārstrāde pēc ierīces lietošanas beigām var kaitēt veselībai un videi. Lai saņemtu plašāku informāciju par elektrisko un elektronisko ierīču atkritumu nodošanas vietām un veidu, sazinieties ar vietējām pašvaldībām, mazumtirgotāju vai saimniecības atkritumu savākšanas dienestu, vai arī apmeklējiet vietni <http://consumer.huawei.com/en/>.

Bīstamo vielu daudzuma samazināšana

Šī ierīce un visi tās elektriskie piederumi, ja tādi ir, atbilst vietējiem spēkā esošajiem noteikumiem par zināmu bīstamu vielu lietojuma ierobežošanu elektriskajās un elektroniskajās ierīcēs, piemēram, ES REACH, RoHS un akumulatoru (ja tādi ir) noteikumiem utt. Atbilstības deklarācijas par REACH un RoHS skatiet vietnē <http://consumer.huawei.com/certification>.

Atbilstība ES regulējumam

Prasības attiecībā uz RF iedarbību

Jūsu ierīce darbojas kā mazjaudas radiatora un uztvērējs. Saskaņā ar starptautiskajās vadlīnijās sniegtajiem ieteikumiem ierīce ir konstruēta tā, lai nepārsniegtu Eiropas Komisijas noteiktās radioviļņu iedarbības robežvērtības.

Augstākā ziņotā SAR vērtība: SAR pie galvas (ierobežojums 2,0 W/kg): 0.02 W/kg; SAR ekstremitātēm (ierobežojums 4,0 W/kg): 0.02 W/kg.

Paziņojums

Ar šo Huawei Device Co., Ltd. paziņo, ka šī ierīce FDS-B19 atbilst direktīvas 2014/53/ES pamatprasībām un citiem būtiskiem nosacījumiem.

Jaunāko un spēkā esošo atbilstības deklarācijas (Declaration of Conformity, DoC) versiju varat skatīt vietnē

<http://consumer.huawei.com/certification>.

Šo ierīci var izmantot visās ES dalībvalstīs.

Ievērojiet valsts līmeņa un vietējos noteikumus ierīces izmantošanas vietās.

Uz šo ierīci var attiekties darbības ierobežojumi atkarībā no vietējā tīkla.

Frekvenču joslas un jauda

(a) Frekvenču joslas, kurās radio aprīkojums darbojas: Atsevišķas joslas var nebūt pieejamas visās valstīs vai reģionos. Lai iegūtu papildinformāciju, sazinieties ar vietējo mobilo sakaru operatoru.

(b) Maksimālā radiofrekvenču pārraidītā jauda frekvenču joslās, kuras radio aprīkojums darbojas: maksimāla jauda visām joslām ir mazāka kā saistošajos harmonijas standartos norādītā augstākā robežvērtība.

Frekvenču joslas un izstarotās jaudas (raidītās un/vai vadītās) nominālvērtības attiecas uz šo radio aprīkojumu, kā norādīts tālāk:

FDS-B19: Bluetooth: 20 dBm

Piederumi un programmatūras informācija

Ieteicamie piederumi:

Uzlādes kabelis

Rezerves ausu uzlikas

Izstrādājuma programmatūras versija ir FDS-B19: 1.1.0.24C00SP1C

Ražotājs izlaidīs programmatūras atjauninājumus, lai labotu kļūdas vai uzlabotu funkcijas pēc produkta izlaišanas. Visas ražotāja izlaistās programmatūras versijas ir pārbaudītas un joprojām saderīgas ar saistītajiem noteikumiem.

Visi RF parametri (piemēram, frekvenču diapazons un izvades jauda) lietotājam nav pieejami, un lietotājs tos nevar mainīt.

Jaunāko informāciju par programmatūru un piederumiem skatiet atbilstības deklarācijā (Declaration of Conformity, DoC) vietnē <http://consumer.huawei.com/certification>.

Lai skatītu e-marķējuma ekrānu, ierīcē atveriet sadaļu **Iestatījumi > Par > Normatīvā informācija (Settings > About > Regulatory Information)**.

Lūdzu, apmeklējiet vietni <http://consumer.huawei.com/en/support/hotline>, lai atrastu precizētu tālruņa numuru un e-pasta adresi jūsu valstī vai reģionā.

Uzmanību! Ja nav saņemts Huawei Device Co., Ltd. tiešs apstiprinājums, pārveidojot iekārtu, lietotājs var zaudēt tiesības izmantot šo aprīkojumu.

Ādas siksniņas nav ūdensizturīgas.

Šo izstrādājumu nav paredzēts izmantot kā medicīnas ierīci, tostarp slimību diagnosticēšanā, ārstēšanā vai profilaksē. Visi iegūtie dati un mērījumi ir jāizmanto tikai informatīvā nolūkā. Ja ierīces lietošanas laikā sajūtat ādas diskomfortu, pārtrauciet lietot ierīci un konsultējieties ar ārstu.

Sparčiosios paleisties vadovas

1. Išmaniosios apyrankės įjungimas

Paspauskite šonuose esančius atleidimo mygtukus, kad atjungtumėte laisvų rankų įrangą. Nuimkite laisvų rankų įrangą nuo dirželio. Prijunkite įkroviklį prie įkrovimo prievado, esančio ant laisvų rankų įrangos. Laisvų rankų įranga įsijungs automatiškai. Kad įjungtumėte išmaniają apyrankę, taip pat galite paspausti ir palaikyti šoninį mygtuką.



- Prieš įkraudami, nusauskite prievadą.
- Apyrankei įkrauti naudokite drauge su ja parduodamą specialų įkrovimo kabelį.

2. „Huawei Health“ atsisiuntimas

Norėdami atsisiųsti ir įdiegti „Huawei Health“ programėlę, nuskaitykite QR kodą dešinėje arba ieškokite „Huawei Health“ „AppGallery“ arba kitose programų parduotuvėse.


3. Įrenginio susiejimas su telefonu



Pasirinkite įrenginį iš „Huawei“ sveikatos įrenginių sąrašo ir vykdydami ekranines instrukcijas pabaikite susiejimą.

4. „Bluetooth“ skambutis

Jūsų apyrankė pradės vibruoti, pranešdama apie įeinantį skambutį. Norėdami automatiškai atsiliepti į skambutį, išimkite laisvų rankų įrangą.


 Telefoną galite naudoti norėdami paskambinti adresatui, o laisvų rankų įrangą – norėdami pradėti pokalbį. Taip pat galite greitai paskambinti, naudodami apyrankės skambučių įrašus.

5. Daugiau

Apyrankės ekrane galite peržiūrėti svarbiausius fizinės veiklos ir miego duomenis, o išsamesnės informacijos apie tai rasite „Huawei Health“ programėlėje.

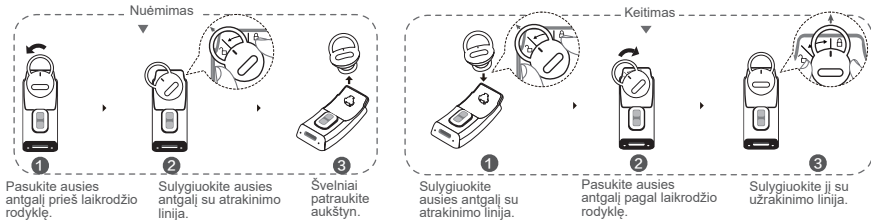
Apyrankė palaiko „TruSleep“ funkciją, kuri leidžia dar tiksliau stebėti miegą. Šią funkciją galite įjungti programėlėje.

Apyrankės nebūtina nusiimti plaunantis rankas arba per lietų. Jei apyrankė sudrėksta, nedelsdami ją nusauskite, kad į mikrofoną nepatektų vandens.

 • Nusiimkite apyrankę plaudami automobilį, plaukiodami, nardydami paviršiuje arba su akvalangu ar prausdamiesi duše.
• Dirželį galite reguliuoti arba nuimti.

6. Ausies antgalio nuėmimas ir keitimas

i Pastaba. Montuodami antgalį ant ausinės, sureguliuokite jį su užrakinimo ir atrakinimo linijomis. Baigę įsitikinkite, kad antgalis gerai sumontuotas ant ausinės.



7. Pagalba

Kad gautumėte daugiau informacijos apie ryšį ir funkcijas bei naudojimo patarimų, peržiūrėkite peržiūrėkite programoje „Huawei Health“ pateikiamą internetinį žodyną internetinį žinyną.

Autoriaus teisės © „Huawei“, 2020 m. Visos teisės saugomos.

ŠIS DOKUMENTAS YRA TIK INFORMACINIO POBŪDŽIO IR NESUTEIKIA JOKIŲ GARANTIJŲ.

Prekių ženklai ir leidimai

Žodis *Bluetooth*[®] ir logotipai yra registruotieji prekių ženklai, kurie priklauso *Bluetooth SIG, Inc.*, o šį ženklą „Huawei Technologies Co., Ltd.“ naudoja pagal licenciją. Įmonės „Huawei Device Co., Ltd.“ ir „Huawei Technologies Co., Ltd.“ priklauso vienai įmonių grupei.

Kiti paminėti prekių ženklai, gaminių, paslaugų ir bendrovių pavadinimai gali priklausyti jų atitinkamiems savininkams.

Privatumo politika

Jei norite geriau suprasti, kaip saugome jūsų asmeninę informaciją, žr. privatumo politiką puslapyje <http://consumer.huawei.com/privacy-policy> arba apie privatumo politiką ir naudojimo sąlygas skaitykite naudodami programą (kai ją susiesite su telefonu).

Sprogdinimo zonos

Išjunkite mobilųjį telefoną arba belaidį įrenginį, jei esate sprogdinimo zonoje arba zonose, kur nurodyta išjungti „dvipusio radijo ryšio įrenginius“ arba „elektroninius įrenginius“, kad nebūtų trukdžių sprogdinimo operacijoms.

Zonos, kuriose yra liepsniųjų bei sprogiųjų medžiagų

Nenaudokite įrenginio ten, kur laikomos liepsniosios ar sprogiosios medžiagos (pvz., degalinėje, naftos terminale ar cheminių medžiagų gamykloje). Naudojant šį įrenginį tokioje aplinkoje, padidėja sprogo arba gaisro pavojus. Be to, laikykitės tekste arba simboliškai nurodytų instrukcijų. Nelaikykite ir negabenkite įrenginio taroje su liepsniaisiais skysčiais, dujomis ar sprogiosiomis medžiagomis.

Naudojimas ir sauga

- Naudojant nepatvirtintą arba nesuderinamą maitinimo adapterį, įkroviklį arba akumuliatorių, gali kilti gaisro, sprogo arba kitas pavojus.
- Ideali eksploatacijos temperatūra: nuo -10°C iki $+45^{\circ}\text{C}$.
- Kai kurie belaidžio ryšio įrenginiai gali turėti įtakos klausos aparatų ar širdies stimuliatorių veikimui. Išsamesnės informacijos teiraukitės paslaugų teikėjo.
- Širdies stimuliatorių gamintojai rekomenduoja išlaikyti mažiausiai 15 cm atstumą tarp įrenginio ir širdies stimulatoriaus, siekiant

išvengti galimos sąveikos su širdies stimulatoriumi. Jei nešiojate širdies stimuliatorių, laikykite įrenginį priešingoje širdies stimulatoriui pusėje ir nesinešiokite įtaiso priekinėje kišenėje.

- Saugokite įrenginį ir akumuliatorių nuo karščio ir tiesioginės saulės šviesos. Nedėkite jų ant šildymo prietaisų ar į jų vidų, pavyzdžiui, mikrobangų krosnelių, orkaitių arba radiatorių. Jų neardykite, nemodifikuokite, nemėtykite ir nespauskite. Nekiškite į juos pašalinių daiktų, nenardinkite jų į jokią skystį, saugokite nuo išorinio poveikio ar spaudimo, nes dėl to iš jų gali pradėti tekėti elektrolitas, jie gali perkaisti, užsidegti ar netgi sprogti.
- Naudodamiesi įrenginiu, laikykitės vietos įstatymų ir reglamentų. Kad nesukeltumėte avarijos, nesinaudokite belaidžio ryšio įrenginiu vairuodami.
- Siekdami išvengti žalos savo įrenginio dalims ar vidinėms mikroschemoms, nesinaudokite juo dulkėtoje, dūmingoje, drėgnoje ar nešvarioje aplinkoje, taip pat šalia magnetinių laukų.
- Nenaudokite, nesandėliuokite ir netransportuokite įrenginio liepsnių arba sprogių medžiagų laikymo vietose (pvz., degalinėje, naftos saugykloje arba chemijos gamykloje). Naudojant šį įrenginį tokioje aplinkoje, didėja sprogimo arba gaisro pavojus.
- Utilizuokite šį įrenginį, akumuliatorių ir priedus pagal vietinius reglamentus. Jų negalima išmesti su įprastomis buitinėmis atliekomis. Jei akumuliatorius eksploatuojamas netinkamai, gali kilti gaisras, sprogimas arba kitų pavojų.
- Bandomajame įrenginyje nustatytas atsparumas vandeniui ir dulkėms tam tikroje aplinkoje.

- Įrenginyje įmontuotas neišimamas akumuliatorius, todėl nemėginkite jo išimti, antraip galite sugadinti įrenginį.



- Siekdami išvengti galimos žalos klausai, neklausykite dideliu garsumu ilgą laiką.
 - Ausinių naudojimas nustačius didelį garsumą gali pažeisti klausą. Kad sumažintumėte šią riziką, sumažinkite ausinių garsumą iki saugaus ir patogaus lygio.
- Klausymas dideliu garsumu vairuojant gali blaškyti dėmesį ir padidinti avarijų riziką.
- Jei akumuliatorius nesandarus, užtikrinkite, kad elektrolitas neturėtų tiesioginio kontakto su oda ir akimis. Jei elektrolitas palietė odą ar jo pateko į akis, nedelsdami praplaukite švariu vandeniu ir pasikonsultuokite su gydytoju.
- Įkraudami įrenginį įsitikinkite, kad maitinimo adapteris yra įjungtas į lizdą, esantį netoli įrenginių, ir yra lengvai pasiekiamas.
- Jei įkroviklio nenaudojate, atjunkite jį nuo maitinimo lizdo ir įrenginio.
- Vaikams naudojantis šiuo gaminiu (arba galint jį pasiekti) rekomenduojama suaugusiųjų priežiūra.
- Pasiteiraukite savo gydytojo ir įrenginio gamintojo, ar įrenginio veikimas netrikdo medicinos prietaiso veikimo.
- Išjunkite belaidį įrenginį, kai to prašoma ligoninėse, klinikose ar sveikatos priežiūros įstaigose. Tokiais prašymais siekiama išvengti galimų jautrios medicinos įrangos veikimo trukdžių.
- Išjunkite belaidį įrenginį, kai to prašoma ligoninėse, klinikose ar sveikatos priežiūros įstaigose. Tokiais prašymais siekiama išvengti galimų jautrios medicinos įrangos veikimo trukdžių.

- Įsitikinkite, ar maitinimo adapteris atitinka 2.5 pastraipos reikalavimus, išdėstytus standarte IEC60950-1 / EN60950-1 / UL60950-1, ir ar jis buvo išbandytas bei patvirtintas pagal nacionalinius ir vietinius standartus.
- Saugokite dėvimąjį įrenginį ir jo priedus nuo stiprių smūgių, stiprios vibracijos, įbrėžimų bei aštrių daiktų, kadangi jie gali apgadinti įrenginį.
- Užtikrinkite, kad dėvimasis įrenginys ir jo priedai būtų švarūs ir sausi. Treniruočių metu nedėvėkite dėvimojo įrenginio pernelyg laisvai arba pernelyg glaudžiai. Po treniruotės nuvalykite riešą ir įrenginį. Prieš vėl užsisėgdami, nuvalykite (nuskalaukite ir išdžiovinkite) įrenginį.
- Jei dėvimasis įrenginys tinka plaukioti ar praustis po dušu, prieš vėl užsisėgdami nuvalykite dirželį, nusausinkite riešą ir įrenginį.
- Dienos metu šiek tiek atlaisvinkite dirželį, kad oda galėtų kvėpuoti. Jei dėvėti tampa nepatogu, nusiimkite dėvimąjį įrenginį ir leiskite riešui pailsėti. Jei vis tiek nepatogu, nedelsdami nustokite dėvėti ir kreipkitės į gydytoją. Oficialiojoje „Huawei“ svetainėje galite įsigyti ir iš kitų medžiagų pagamintų bei kitokio dizaino dirželių.
- Naudokite radijo ryšio įrangą ten, kur stiprus signalas, kad sumažintumėte gaunamos spinduliuotės poveikį.
- Laikykite radijo ryšio įrangą atokiau nuo nėščiosios pilvo.
- Laikykite radijo ryšio įrangą atokiau nuo paauglių pilvo apatinės dalies.
- Paisykite apribojimų dėl naudojimo konkrečiose vietose (ligoninėse, lėktuvuose, degalinėse, mokyklose ir pan.).

Informacija apie atliekų tvarkymą ir perdirbimą



Nubrauktas šiukšliadėžės ženklas, pateikiamas ant jūsų gaminio, akumulatoriaus, literatūroje ar ant pakuotės primena, kad visi elektroniniai gaminiai bei akumulatoriai jų eksploatacijos pabaigoje turi būti nugabenti į atskirus atliekų surinkimo taškus, o ne įprastai išmesti kartu su buitinėmis atliekomis. Naudotojas privalo utilizuoti įrangą, nugabendamas ją į tam skirtą surinkimo tašką arba tarnybą, kur nebenaudojama elektros ir elektroninė įranga (EEĮ) ir akumulatoriai būtų atskirai perdirbti, laikantis vietos įstatymų.

Tinkamai surenkant ir nugabenant jūsų įrangą padedama užtikrinti, kad elektros ir elektroninės įrangos (EEĮ) atliekos būtų perdirbtos tausojant vertingus išteklius ir saugant žmonių sveikatą bei gamtą, nes netinkamas tvarkymas, atsitiktinis lūžis, apgadinimas ir (arba) netinkamas perdirbimas eksploatacijos laikotarpio pabaigoje gali būti žalingas sveikatai ir aplinkai. Papildomos informacijos apie tai, kur ir kaip palikti EEĮ atliekas, gausite kreipęsi į vietos savivaldybę, mažmenininką ar buitinių atliekų surinkimo tarnybą, taip pat – apsilankę svetainėje <http://consumer.huawei.com/en/>.

Pavojingų medžiagų kiekio mažinimas

Šis įrenginys ir elektriniai priedai dera su vietoje galiojančiomis taisyklėmis dėl tam tikrų pavojingų medžiagų naudojimo elektros ir elektroninėje įrangoje apribojimo. Tokie apribojimai numatyti, pvz., ES REACH, „RoHS“ ir akumuliatorių (kur yra) reglamentuose ir pan.

REACH ir „RoHS“ atitikties deklaracijų rasite mūsų interneto svetainėje <http://consumer.huawei.com/certification>.

Atitiktis ES reglamentams

Reikalavimai dėl radijo dažnio poveikio

Šis įrenginys – tai mažai energijos vartojantis radijo siųstuvas ir imtuvas. Vadovaujantis tarptautinėmis rekomendacijomis, įrenginys suprojektuotas taip, kad neviršytų Europos Komisijos nustatytų radijo bangų poveikio ribų.

Didžiausia užregistruota SAR vertė. SAR ties galva (ribinė vertė: 2,0 W/kg): 0.02 W/kg. SAR nariams (ribinė vertė: 4,0 W/kg): 0.02 W/kg.

Pareiškimas

Šiuo dokumentu „Huawei Device Co., Ltd.“ pareiškia, kad įrenginys FDS-B19 atitinka esminius Direktyvos 2014/53/ES reikalavimus ir kitas atitinkamas nuostatas.

Naujausią ir galiojančią „DoC“ (atitikties deklaracijos) versiją galima peržiūrėti <http://consumer.huawei.com/certification>.

Šį įrenginį galima eksploatuoti visose ES valstybėse narėse.

Laikykitės įrenginio naudojimo vietovėje galiojančių šalies ir vietinių reglamentų.

išleistos programinės įrangos versijos yra patikrintos ir atitinka susijusias taisykles.

Visi RF parametrai (pavyzdžiui, dažnio diapazonas ir išvesties galia) yra nepasiekiami naudotojui, ir naudotojas negali jų pakeisti.

Naujausios informacijos apie priedus ir programinę įrangą rasite „DoC“ (atitikties deklaracijos), esančioje

<http://consumer.huawei.com/certification>.

Norėdami peržiūrėti el. žymės langą, įrenginyje pereikite į **Nuostatos > Apie > Teisinio reglamentavimo informacija (Settings > About > Regulatory Information)**.

Apsilankykite <http://consumer.huawei.com/en/support/hotline>, kur rasite savo šalies ar regiono atnaujintus karštosios linijos kontaktinius duomenis ir el. pašto adresą.

[spėjimas: naudotojui suteiktas leidimas naudoti šį įrenginį gali netekti galios, jei įrenginys bus pakeistas arba modifikuotas negavus aiškaus „Huawei Device Co., Ltd.“ pritarimo (dėl atitikties taikomiems reikalavimams).

Odiniai dirželiai neatsparūs vandeniui.

Šis gaminys neskirtas naudoti kaip medicinos prietaisas. Be to, jis neskirtas naudoti diagnostikos, gydymo ar ligų prevencijos tikslais.

Visus duomenis ir išmatuotus rodiklius reikėtų naudoti tik asmeniniais tikslais. Jei dėvint įrenginį sudirgs oda, nusiimkite jį ir pasitarkite su gydytoju.

Kiirjuhend

1. Randmepaela toite sisselülitamine

Vajutage peakomplekti vabastamiseks külgedel asuvaid nuppe. Eemaldage peakomplekt rihmalt. Ühendage laadija peakomplektil oleva laadimisjaamaga. Peakomplekti toide lülitub automaatselt sisse. Samuti saate randmepaela sisselülitamiseks vajutada pikalt külgnuppu.



- Pühkige laadimisjaam enne laadimist kuivaks.
- Kasutage nutivõru laadimiseks sellega kaasas olevat ja sellele loodud laadimiskaablit.

2. Rakenduse Huawei Health allalaadimine

Rakenduse Huawei Health allalaadimiseks ja installimiseks skannige paremal olevat QR-koodi või otsige Huawei Health AppGallery'ist või muudes rakenduste poodides.




3. Seadme telefoniga sidumine

Valige rakenduse Huawei Tervis seadmete loendist seade ja järgige sidumiseks ekraanil kuvatavaid juhtnööre.

4. Bluetooth-helistamine

Teie nutivõru hakkab värisema, et teatada teid sissetulevast kõnest. Eemaldage peakomplekt, et kõnele automaatselt vastata.


 Kasutage telefoni kontaktille helistamiseks ja kasutage peakomplekti vestluse alustamiseks. Samuti saate kiiresti helistada nutivõrus olevatest kõnekirjetest.

5. Veel

Kuvage nutivõru ekraanil põhilisi treeningu ja une andmeid või kuvage üksikasjalikumad teavet Huawei Health rakenduses.


Teie nutivõru toetab TruSleepi, mis aitab teie und paremini jälgida. Saate selle funktsiooni rakenduses lubada.

Võite kanda nutivõru käsi pestes või vihmaajus. Kuivatage oma nutivõru kohe, kui see märjaks saab, et vältida vee sattumist mikrofonile.

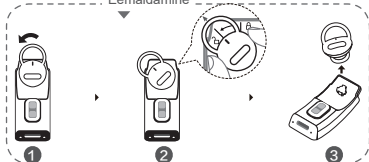


- Ärge kasutage oma nutivõru autot pestes, ujudes, sukeldudes ega duši all käies.
- Rihma saab reguleerida või eemaldada.

6. Kõrvaadapteri eemaldamine ja asendamine

 Märkus. Kõrvaadapteri kuularile kinnitamisel joondage adapter lukustus- ja avamisjoontega. Kui olete valmis, veenduge, et kõrvaadapter oleks kindlalt kuularile kinnitatud.

Eemaldamine

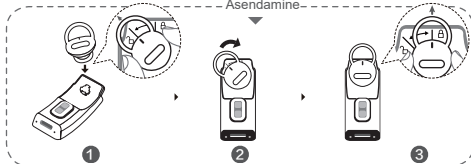


1 Pöörake kõrvaadapterit vastupäeva.

2 Joondage kuular avamisjoonega.

3 Tõmmake õrnalt üles.

Asendamine



1 Joondage kõrvaadapter avamisjoonega.

2 Pöörake kõrvaadapterit päripäeva.

3 Joondage see lukustusjoonega.

7. Abi saamine

Ühenduse, funktsioonide ning kasutusnõuannete kohta lisateabe saamiseks vaadake rakenduse Huawei Health võrguspikrit.

Autoriõigus © Huawei 2020. Kõik õigused on kaitstud.

SEE ON ÜKSNES TEABE-, MITTE GARANTIIDOKUMENT.

Kaubamärgid ja load

Bluetooth[®]-i sõnamärk ja logod on ettevõttele *Bluetooth SIG, Inc.* kuuluvad registreeritud kaubamärgid ning Huawei Technologies Co., Ltd. kasutab seda märki litsentsi alusel. Huawei Device Co., Ltd. on ettevõtte Huawei Technologies Co., Ltd. sidusettevõtte.

Mainitud muud kaubamärgid ja toodete, teenuste ja ettevõtete nimed võivad kuuluda nende omanikele.

Privaatsuspoliitika

Teie isiklike andmete kaitsmise kohta põhjalikuma teabe saamiseks lugege meie privaatsuspoliitikat aadressil

<http://consumer.huawei.com/privacy-policy> või pärast telefoni ja rakenduse sidumist rakendust kasutades privaatsuspoliitikat ja teenusetingimusi.

Detonaatorid ja lõhkamisalad

Lõhkamistöõde häirimise vältimiseks lülitage oma mobiiltelefon või raadiosideseade välja, kui viibite lõhkamisalal või alal, kus teid teavitatakse kahepoolset raadiosidet võimaldavate seadmete või elektroonikaseadmete väljalülitamise kohustusest.


Tule- ja plahvatusohtlike ainetega alad

Ärge kasutage seadet kohas (näiteks tankla, naftahoidla või keemiatehas), kus hoitakse tule- või plahvatusohtlikke aineid. Seadme kasutamine sellises kohas suurendab plahvatus- või tuleohtu. Peale selle järgige teksti või sümbolite kujul olevaid juhtnööre. Ärge hoidke ega transportige seadet anumates, mis sisaldavad tuleohtlikke vedelikke, gaase või plahvatusohtlikke aineid.

Kasutamine ja ohutus

- Heaks kiitmata või ühildamatu toiteadapteri, laadija või aku kasutamise tagajärjeks võib olla tulekahju, plahvatus või muu oht.
- Ideaalne temperatuurivahemik on -10°C kuni $+45^{\circ}\text{C}$.
- Mõned juhtmeta sideseadmed võivad mõjutada kuuldeaparaatide või südamestimulaatorite tööd. Lisateabe saamiseks konsulteerige teenusepakkujaga.
- Südamestimulaatori töö võimaliku häirimise vältimiseks soovitavad stimulaatorite tootjad hoida seade ja stimulaator üksteisest vähemalt 15 cm kaugusel. Kui kasutate südamestimulaatorit, siis kasutage seadet südamestimulaatori vastasküljel ja ärge kandke seadet esitaskus.
- Hoidke seadet ja akut ülemäärase kuumuse ning otsese päikesevalguse eest. Ärge pange neid kütteseadmete peale ega sisse (nt mikrolaineahjudesse, ahjudesse, radiaatoritele). Ärge demonteerige, muutke, visake ega muljuge neid. Ärge sisestage nendesse võõrkehi, uputage neid vedelikesse ega rakendage nendele jõudu ega survet, sest see võib põhjustada nende lekkimise,

ülekuumenemise, süttimise või isegi plahvatuse.

- Pidage seadme kasutamisel kinni kohalikest seadustest ja eeskirjadest. Avariiohu vähendamiseks ärge kasutage juhtmeta sideseadet autot juhtides.
- Seadme osade või seesmistele vooluahelatele kahjustamise vältimiseks ärge kasutage seda tolmustes, suitsustes, niisketes ega räpastes keskkondades või magnetväljade läheduses.
- Ärge kasutage, hoidke ega transportige seadet kohas (nt tankla, naftahoidla või keemiatehas), kus hoitakse tule- ja plahvatusohtlikke aineid. Seadme kasutamine sellises kohas suurendab plahvatus- või tuleohtu.
- Vabanege seadmest, akust ja tarvikutest kohalike eeskirjade kohaselt. Neist ei tohi vabaneda koos tavaliste olmejäätmetega. Aku vale kasutamise tagajärjeks võib olla tulekahju, plahvatus või muu oht.
- Seadet on katsetatud ning see on kindlates keskkondades ilmutanud vee- ja tolmukindlust.
- Seadmesse on sisse ehitatud aku, mida ei saa eemaldada. Ärge üritage akut eemaldada, kuna see võib seadet kahjustada.
-  Võimaliku kuulmiskahjustuse vältimiseks ärge kuulake pikka aega suure helitugevusega.
 - Peakomplekti kasutamine suurtel helitugevustel võib kahjustada kuulmist. Riski vähendamiseks seadke peakomplekti helitugevus turvalisele ja mugavale tasemele.
 - Suur helitugevus võib autojuhtimise ajal tähelepanu kõrvale juhtida ja avariiohtu suurendada.
- Akulekke korral veenduge, et elektrolüüt ei puutuks kokku naha või silmadega. Kui elektrolüüt satub nahale või silma, peske koheselt

puhta veega ning pöörduge arsti poole.

- Seadme laadimisel veenduge, et toiteadapter on ühendatud seadmete lähedal asuvasse pistikupesasse ja on kergesti juurdepääsetav.
- Kui te laadijat parasjagu ei kasuta, eemaldage see pistikupesast ja seadme küljest.
- Täiskasvanu järelevalve on soovitatav, kui tootega puutuvad kokku või seda kasutavad lapsed.
- Pöörduge arsti või seadme tootja poole, et välja selgitada, kas seadme kasutamine võib häirida teie meditsiiniseadme tööd.
- Kui haiglates, kliinikutes või tervishoiuasutustes palutakse juhtmeta seade välja lülitada, tehke seda. Need reeglid on mõeldud häirete vältimiseks tundlikes meditsiiniseadmetes.
- Lülitage oma juhtmeta seade välja lennujaama või -firma juhtiste järgi. Juhtmeta seadme lennuki pardal kasutamise osas konsulteerige lennufirma personaliga; kui teie seadmel on lennurežiim, tuleb see aktiveerida enne lennuki pardale minekut.
- Veenduge, et toiteadapter on kooskõlas IEC60950-1/EN60950-1/UL60950-1 punkti 2.5 nõuetega ja on katsetatud ja heaks kiidetud riiklike või kohalike standardite järgi.
- Kaitske kantavat seadet ja tarvikuid otsese löögi, tugeva vibratsiooni, kriimustuste ja teravate esemete eest, kuna need võivad seadet kahjustada.
- Veenduge, et kantav seade ja tarvikud oleksid puhtad ja kuivad. Ärge kandke kantavat seadet treeningute ajal liiga lõdvalt ega pingutatult. Pärast treeningut puhastage oma ranne ja seade. Enne seadme tagasi panemist loputage seda ja kuivatage.
- Kui kantav seade on loodud ujumiseks ja pesemiseks, puhastage regulaarselt selle rihma ning kuivatage enne selle kandmist oma

ranne ja seade.

- Laske päeva jooksul natukeseks ajaks rihma lõdvemaks, et teie nahk saaks hingata. Kui kantava seadme kandmine tekitab ebamugavustunnet, võtke see ära ja laske oma randmel puhata. Kui ebamugavustunne ikka ei kao, lõpetage selle kandmine ja pöörduge esimesel võimalusel arsti poole. Huawei ametlikult veebisaidilt saate osta ka teistest materjalidest valmistatud erinevate kujundustega rihmasid.
- Kiirgusega kokkupuute vähendamiseks kasutage raadioseadet hea signaali vastuvõtuga tingimustes.
- Hoidke raadioseadet eemal lapseotel naise kõhust.
- Hoidke raadioseadet eemal teismelise kõhust.
- Järgige teatavates kohtades (haiglates, lennukites, teenindusjaamades, koolides jne) määratud kasutuspiiranguid.

Teave jäätmete kõrvaldamise ja ringlussevõtu kohta



Ristiga läbikriipsutatud prügikasti sümbol tootel, akul, trükistel või pakendil on meeldetuletuseks, et kõik elektroonikatooted ja akud peab nende tööea lõpus viima spetsiaalsesse jäätmekogumispunkti; neid ei tohi visata tavalise olmeprügi hulka. Kasutaja vastutab selle eest, et seadme kõrvaldamiseks kasutatakse kohalike õigusaktide kohaselt elektri- ja elektroonikaseadmete jäätmete ning akude ringlussevõtuga tegelevat spetsiaalset kogumispunkti või teenust.

Seadme nõuetekohane kogumine ja ringlussevõtt aitab tagada elektri- ja elektroonikaseadmete jäätmete ringlussevõtu viisil,

mis säästab väärtuslikke materjale ning kaitseb inimeste tervist ja keskkonda; vale käitlemine, ootamatu purunemine, kahjustumine ja/või väär ringlussevõtt seadmete eluea lõpus võib olla kahjulik tervisele ja keskkonnale. Elektri- ja elektroonikaseadmete jäätmete kogumiskohtade ja -viiside kohta lisateabe saamiseks võtke ühendust kohaliku omavalitsusasutuse, jaemüüja või olmejäätmeid käitleva ettevõttega või külastage veebisaiti <http://consumer.huawei.com/en/>.

Ohtlike ainete hulga vähendamine

See seade ja kõik selle elektritarvikud täidavad elektri- ja elektroonikaseadmetes olevate ohtlike ainete kasutuse piiramise kohta kehtivaid kohalikke eeskirju, nagu EL-i REACH-määrus, RoHS- ja patareidirektiiv (aku olemasolu korral) jne.

REACH-määruse ja RoHS-direktiiviga seotud vastavusdeklaratsioonid leiate veebisaidilt <http://consumer.huawei.com/certification>.

EL-i õigusnormide järgimine

Nõuded raadiosageduslikule kiirgusele

Teie seade on väikese võimsusega raadiosaatja ja -vastuvõtja. Seade on rahvusvaheliste soovituslike suuniste järgi konstrueeritud nii, et see ei ületaks Euroopa Komisjoni poolt määratud raadiolainetega kokkupuute piirnorme.

Suurim teadaolev SAR-i väärtus: SAR pea juures (piirväärtus 2,0 W/kg): 0.02 W/kg; SAR juuresolijate juures (piirväärtus 4,0 W/kg): 0.02 W/kg.

Avaldus

Käesolevaga kinnitab Huawei Device Co., Ltd., et seade FDS-B19 vastab direktiivi 2014/53/EL põhinõuetele ja muudele asjakohastele sätetele.

Vastavusdeklaratsiooni uusimat kehtivat versiooni saab vaadata aadressil <http://consumer.huawei.com/certification>.

Seda seadet võib kasutada kõigis EL-i liikmesriikides.

Seadme kasutamise kohas järgige riiklike ja kohalikke eeskirju.

Olenevalt kohalikust võrgust võib seadme kasutamine olla piiratud.

Sagedusribad ja võimsus

a) Raadioseadme töötamise sagedusribad: mõned sagedusribad ei pruugi kõikides riikides või piirkondades olla saadaval. Üksikasju küsige kohalikult operaatorilt.

b) Raadioseadme töötamise sagedusribades edastatav maksimaalne raadiosageduslik võimsus: maksimaalne võimsus kõikide sagedusribade korral on väiksem kui seotud ühtlustatud standardis määratud kõrgeim piirväärtus.

Alljärgnevalt on esitatud sellele raadioseadmele kohaldatavad sagedusribade ja edastusvõimsuse (kiiratud ja/või juhitud) nominaalväärtused. FDS-B19: Bluetooth: 20 dBm

Teave tarvikute ja tarkvara kohta

Alljärgnevalt on esitatud tarvikud, mille kasutamine on soovitatav.

Laadimiskaabel

Varukuulmiskaitsed

Toote tarkvara versioon mudeli FDS-B19 korral: 1.1.0.24C00SP1C

Pärast toote müügile toomist annab tootja vigade parandamiseks ja funktsioonide täiustamiseks välja tarkvaravärskendusi. Kõik tootja välja antud tarkvara versioonid on kinnitatud ja järgivad seotud eeskirju.

Kasutaja ei saa ega tohi muuta ühtegi raadiosageduslikku parameetrit (nt sagedusala ja väljundvõimsus).

Tarvikute ja tarkvara kohta uusima teabe leiate vastavusdeklaratsioonist aadressil <http://consumer.huawei.com/certification>.

E-sildi kuva vaatamiseks avage seadmes **Seaded > Lisainfo > Regulaativse teabe (Settings > About > Regulatory Information)**.

Riigi või piirkonna klienditoe telefoninumbri ja e-posti aadressi leiate veebiaadressilt <http://consumer.huawei.com/en/support/hotline>.

Ettevaatust! Selle seadme muutmise ilma ettevõtte Huawei Device Co., Ltd. sõnaselge heakskiiduta võib tühistada kasutaja õiguse seadet kasutada.

Nahkrihmad ei ole veekindlad.

See seade ei ole meditsiiniseade ja see ei ole mõeldud ühegi haiguse diagnoosimiseks, ravimiseks ega ennetamiseks. Kõik andmed ja mõõtmised on mõeldud ainult isiklikuks teabeks. Kui teie nahal tekib seadet kandes ebamugavustunne, eemaldage see ja pöörduge arsti poole.

Ghid de pornire rapidă

1. Pornire brățară

Apăsați butoanele de eliberare laterale pentru a detașa setul de căști. Scoateți setul de căști din curea. Conectați încărcătorul la portul de încărcare a setului de căști. Setul de căști va porni automat. De asemenea, mai puteți să apăsați și să țineți apăsat butonul lateral pentru a porni banda.



- Înainte de încărcare, uscați prin ștergere mufa de încărcare.
- Utilizați cablul de reîncărcare dedicat care vă este furnizat împreună cu brățara pentru a o încărca.

2. Descărcare Huawei Health

Pentru a descărca și instala aplicația Huawei Health, scanați codul QR din partea dreaptă sau căutați Huawei Health în AppGallery sau alte magazine de aplicații.




3. Asocierea dispozitivului cu telefonul

Din lista de dispozitive a aplicației Huawei Health, selectați dispozitivul și urmați instrucțiunile de pe ecran pentru a finaliza asocierea.

4. Apelare prin Bluetooth

Brățara dvs. va vibra pentru a vă notifica atunci când vă sună cineva. Scoateți casca pentru a răspunde automat la apel.


 Vă puteți utiliza telefonul pentru a apela un contact și căștile pentru a începe conversația. De asemenea, puteți iniția un apel rapid cu ajutorul istoricului apelurilor din brățară.

5. Mai multe

Puteți vizualiza datele de bază privind somnul/fitness pe ecranul brățării sau puteți vizualiza informații mai detaliate în aplicația Huawei Health.

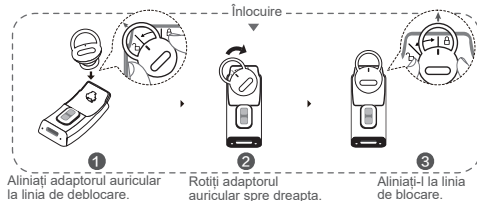
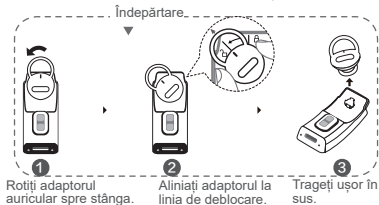
Brățara dvs. acceptă TruSleep pentru a vă monitoriza somnul într-un mod mai exact. Puteți activa această funcție în cadrul aplicației.

Puteți purta brățara în timp ce vă spălați pe mâini sau în ploaie. Ștergeți brățara imediat dacă se udă pentru a evita pătrunderea apei la interiorul microfonului.

-  • Nu purtați brățara atunci când spălați un autoturism, când înotați, faceți scufundări sau faceți duș.
- Puteți regla sau scoate cureaua.

6. Îndepărtarea și înlocuirea adaptorului auricular

 Notă: Când așezați adaptorul pe cască, reglați adaptorul astfel încât să se alinieze la liniile de blocare și deblocare. Asigurați-vă că adaptorul este fixat bine pe cască după ce terminați.



7. Solicitați ajutor

Pentru mai multe informații despre conexiune și funcții, precum și sfaturi de utilizare, vizualizați Ajutor online în aplicația Huawei Health.

Drept de autor © Huawei 2020. Toate drepturile rezervate.

ACEST DOCUMENT ARE EXCLUSIV UN SCOP INFORMATIV ȘI NU REPREZINTĂ NICIUN FEL DE GARANȚIE.

Mărci comerciale și permisiuni

Simbolurile și cuvântul *Bluetooth*[®] sunt mărci comerciale înregistrate deținute de *Bluetooth SIG, Inc.* și utilizarea acestei mărci de către Huawei Technologies Co., Ltd. se face sub licență. Huawei Device Co., Ltd. este o filială a Huawei Technologies Co., Ltd.

Alte mărci comerciale, produse, servicii și nume de companii menționate pot aparține proprietarilor respectivi.

Politica de confidențialitate

Pentru a înțelege mai bine modul în care vă protejăm informațiile personale, vă rugăm să consultați politica de confidențialitate la <http://consumer.huawei.com/privacy-policy> sau să citiți politica de confidențialitate și termenii serviciului utilizând aplicația după ce o asociați cu telefonul dvs.

Detonatoare și zone explozive

Opriti telefonul sau dispozitivul fara fir in zonele in care au loc detonari sau care sunt marcate cu semnele pentru inchiderea „aparator de emisie-receptie” sau a „dispozitivelor electronice”, pentru a evita interferentele cu operatiile de detonare.


Zonele cu substante inflamabile si explozive

Nu utilizati dispozitivul in locuri in care sunt depozitate substante inflamabile sau explozive (de exemplu in benzinarii, depozite de combustibil sau uzine chimice). Utilizarea dispozitivului in astfel de medii creste riscul de explozii sau incendii. Pe langa aceasta, respectati instructiunile indicate in text sau simboluri. Nu depozitati si nu transportati dispozitivul in acelaasi recipient cu lichide inflamabile, gaze sau substante explozive.

Operare si siguranta

- Utilizarea unui incarcator sau a unei baterii incompatibile sau neaprobrate poate produce incendii, explozii sau alte situatii periculoase.
- Temperaturile ideale sunt cuprinse intre -10°C si +45°C.
- Unele dispozitive fara fir ar putea afecta performanta aparatelor auditive sau a stimulatoarelor cardiace. Consultati furnizorul dvs. de servicii pentru mai multe informatii.

- Producătorii de stimuloare cardiace recomandă să se păstreze o distanță minimă de 15 cm între un dispozitiv și stimulatorul cardiac, pentru a evita eventualele interferențe cu stimulatorul cardiac. Dacă folosiți un stimulator cardiac, utilizați dispozitivul în partea opusă față de stimulatorul cardiac și nu purtați dispozitivul în buzunarul din față.
- Feriți dispozitivul și bateria de căldură excesivă și de bătaia directă a razelor de soare. Nu le așezați pe sau în dispozitive de încălzit, cum ar fi cuptoare de microunde, mașini de gătit sau radiatoare. Nu le dezasaamblați, nu le modificați, nu le aruncați și nu le strângeți. Nu introduceți obiecte străine în ele, nu le scufundați în lichide și nu le expuneți la presiune sau forțe externe, deoarece riscați să provocați scurgeri, supraîncălzire, aprindere sau chiar explozie.
- Respectați legile și reglementările locale atunci când folosiți dispozitivul. Pentru a reduce riscul producerii accidentelor, nu folosiți dispozitivul fără fir în timp ce șofați.
- Pentru a împiedica avarierea pieselor sau circuitelor interne ale dispozitivului dvs., nu îl utilizați în medii cu praf, fum, umede sau murdare sau în apropierea câmpurilor magnetice.
- Nu folosiți, nu depozitați și nu transportați dispozitivul în locurile în care sunt depozitate substanțe inflamabile sau explozive (de exemplu în benzinării, depozite de combustibil sau uzine chimice). Utilizarea dispozitivului în astfel de medii crește riscul de explozii sau incendii.
- Eliminați acest dispozitiv, bateria și accesoriile conform reglementărilor locale. Acestea nu trebuie eliminate împreună cu deșeurile menajere obișnuite. O baterie necorespunzătoare poate provoca incendii, explozii sau alte situații periculoase.

- Dispozitivul a fost supus testelor și a demonstrat o rezistență la apă și praf în anumite medii.
- Dispozitivul are o baterie încorporată, care nu se scoate, nu încercați să scoateți bateria, în caz contrar dispozitivul dvs. poate fi avariat.
-  Pentru a preveni posibila afectare a auzului, nu ascultați la volum înalt perioade lungi de timp.
 - Folosirea setului de căști cu microfon la volum ridicat vă poate afecta auzul. Pentru a reduce acest risc, reduceți volumul setului de căști cu microfon la un nivel sigur și confortabil.
 - Expunerea la un volum ridicat în timp ce conduceți vă poate distra atenția și poate crește riscul producerii unui accident.
- Dacă bateria prezintă scurgeri, asigurați-vă că electrolitul nu vă ajunge pe piele sau în ochi. În cazul în care electrolitul ajunge pe piele sau vă sare în ochi, spălați-vă imediat ochii cu apă curată și consultați medicul.
- La încărcarea dispozitivului, asigurați-vă că încărcătorul este conectat la o priză din apropierea dispozitivelor și este ușor accesibil.
- Scoateți încărcătorul din priza electrică și din dispozitiv atunci când nu este utilizat.
- Se recomandă supravegherea copiilor dacă aceștia vor utiliza sau vor intra în contact cu acest produs.
- Consultați doctorul dvs. și producătorul dispozitivului pentru a afla dacă utilizarea dispozitivului poate deranja funcționarea dispozitivului dvs. medical.

- Închideți dispozitivul wireless atunci când vi se solicită acest lucru, în spitale, clinici sau alte unități de asistență medicală. Aceste solicitări sunt menite să prevină eventualele interferențe cu echipamentele medicale sensibile.
- Închideți dispozitivul wireless ori de câte ori vi se solicită acest lucru, de către personalul din aeroport sau al liniei aeriene. Consultați personalul liniei aeriene cu privire la folosirea dispozitivelor fără fir la bordul aeronavelor; dacă dispozitivul are un „mod avion”, acesta trebuie activat înainte de îmbarcare.
- Asigurați-vă că adaptorul de alimentare respectă cerințele Clauzei 2.5 din IEC60950-1/EN60950-1/UL60950-1 și că este testat și aprobat în conformitate cu standardele naționale și locale.
- Protejați dispozitivul wearable și accesoriile acestuia față de impacturi puternice, vibrații puternice, zgârieturi și obiecte ascuțite, întrucât acestea pot deteriora dispozitivul.
- Asigurați-vă că dispozitivul wearable și accesoriile sale rămân curate și uscate. Nu strângeți prea puțin sau prea mult dispozitivul wearable în timpul antrenamentelor. După antrenament, curățați încheietura mâinii și dispozitivul. Clătiți și uscați dispozitivul pentru a îl curăța înainte de îl purta din nou.
- Dacă dispozitivul wearable este conceput astfel încât să poată fi purtat sub duș și în timpul înotului, curățați în mod regulat cureaua, uscați-vă încheietura mâinii și dispozitivul înainte de a îl purta din nou.
- Slăbiți puțin strângerea curelei în timpul zilei, pentru a lăsa pielea să respire. Dacă purtarea acesteia începe să vă incomodeze, dați dispozitivul wearable jos și relaxați-vă încheietura mâinii. Dacă în continuare vă incomodează, întrerupeți purtarea acestuia și cereți

sfatul medicului cât mai curând posibil. De asemenea, puteți achiziționa curele din alte materiale și cu designuri diferite de pe site-ul web Huawei oficial.

- Utilizați echipamentul radio în condiții bune de recepție pentru a reduce cantitatea de radiații primită.
- Păstrați echipamentul radio la distanță față de burta femeilor însărcinate.
- Păstrați echipamentul radio la distanță față de zona inferioară a abdomenului în cazul adolescenților.
- Respectați restricțiile de utilizare specifice anumitor locuri (spitale, avioane, stații de service, școli etc.).

Informații referitoare la eliminare și reciclare



Simbolul pubelă cu roți tăiată de pe produs, baterie, documentație sau de pe ambalaj vă reamintesc faptul că toate produsele electronice și bateriile trebuie depuse la puncte de colectare selectivă a deșeurilor la finalul perioadei acestora de folosire; acestea nu trebuie eliminate împreună cu deșeurile menajere. Utilizatorul are responsabilitatea eliminării echipamentului prin intermediul unui punct de colectare selectivă sau al unui serviciu pentru reciclarea selectivă a deșeurilor de echipamente electrice și electronice (DEEE) și a bateriilor, în conformitate cu legislația locală.

Colectarea și reciclarea corespunzătoare a echipamentelor dvs. asigură reciclarea deșeurilor provenind din echipamente electrice și electronice (EEE) într-un mod care conservă materialele valoroase și protejează sănătatea umană și mediul; manipularea

incorectă, ruperea accidentală, avarierea și/sau reciclarea incorectă la finalul duratei de utilizare a acestora pot fi dăunătoare pentru sănătate și mediul înconjurător. Pentru mai multe informații privind locul și modul în care să eliminați deșeurile EEE, vă rugăm să vă adresați autorităților locale, distribuitorilor sau serviciului de eliminare a deșeurilor menajere sau să vizitați site-ul web <http://consumer.huawei.com/en/>.

Reducerea substanțelor periculoase

Acest dispozitiv și toate accesoriile electrice sunt conforme cu regulile locale aplicabile privind restricționarea utilizării anumitor substanțe periculoase în cadrul echipamentelor electrice și electronice precum UE REACH, RoHS și reglementările privind bateriile (dacă sunt incluse) etc. Pentru declarații de conformitate privind REACH și RoHS, vizitați site-ul nostru web <http://consumer.huawei.com/certification>.

Conformitatea cu reglementările UE

Cerințe privind expunerea la RF

Dispozitivul funcționează ca emițător și ca receptor de unde radio de putere redusă. Conform recomandărilor internaționale, dispozitivul este proiectat astfel încât să nu depășească limitele de expunere la unde radio stabilite de Comisia Europeană.

Cea mai mare valoare SAR raportată: SAR în zona capului (limită 2,0 W/kg): 0.02 W/kg; SAR în zona membrelor (limită 4,0 W/kg): 0.02 W/kg.

Declarație

Prin prezenta, Huawei Device Co., Ltd. declară că acest dispozitiv FDS-B19 este în conformitate cu reglementările esențiale și cu alte prevederi relevante ale Directivei 2014/53/UE.

Cea mai recentă și valabilă versiune de DoC (Declarație de Conformitate) poate fi vizualizată la <http://consumer.huawei.com/certification>.

Acest dispozitiv poate fi utilizat în toate statele membre ale UE.

Respectați reglementările naționale și locale din zona în care este utilizat dispozitivul.

Acest dispozitiv poate fi restricționat la utilizare, în funcție de rețeaua locală.

Benzi de frecvență și putere

(a) Benzile de frecvență în care funcționează echipamentele radio: Este posibil ca unele benzi să nu fie disponibile în toate țările sau în toate zonele. Pentru mai multe detalii, contactați-vă operatorul local.

(b) Puterea maximă de radio-frecvență transmisă în benzile de frecvență în care funcționează echipamentele radio: Puterea maximă pentru toate benzile este mai mică decât cea mai mare valoare limită specificată Standardul armonizat corespunzător.

Benzile de frecvență și limitele nominale ale puterii de transmisie (radiate și/sau conduse) aplicabile acestor echipamente radio sunt după cum urmează: FDS-B19: Bluetooth: 20 dBm

Informații despre accesorii și software

Se recomandă folosirea următoarelor accesorii:

Cablu de reîncărcare

Antifoane de rezervă

Versiunea software-ului produsului este FDS-B19: 1.1.0.24C00SP1C

Producătorul va lansa actualizări de software, pentru a remedia probleme sau pentru a îmbunătăți funcții după lansarea produsului. Toate versiunile de software lansate de către producător au fost verificate și sunt în conformitate cu regulile corespunzătoare.

Toți parametrii de RF (de exemplu, intervalul de frecvență și puterea de ieșire) nu sunt accesibili utilizatorului și nu pot fi modificați de către acesta.

Pentru cele mai recente informații despre accesorii și software, vă rugăm să consultați DoC (Declarația de conformitate) la <http://consumer.huawei.com/certification>.

Accesați **Setări > Despre > Informații de reglementare (Settings > About > Regulatory Information)** de pe dispozitiv pentru a vizualiza ecranul cu eticheta electronică.

Vă rugăm să vizitați <http://consumer.huawei.com/en/support/hotline> pentru linia de asistență actualizată recent și adresa e-mail din țara

sau regiunea dvs.

Atenție: Orice schimbări sau modificări efectuate asupra acestui dispozitiv care nu sunt aprobate în mod expres de Huawei Device Co., Ltd. ca fiind conforme pot duce la retragerea autorizării utilizatorului de a utiliza echipamentul.

Brățările de piele nu sunt rezistente la apă.

Acest produs nu este conceput pentru a fi un dispozitiv medical și nu este destinat diagnosticării, tratamentului, vindecării sau prevenirii vreunei boli. Toate datele și măsurătorile trebuie utilizate doar ca referință personală. Dacă resimțiți disconfort la nivelul pielii atunci când purtați dispozitivul, scoateți-l și consultați un medic.

Краткое руководство пользователя

1. Включение устройства

Нажмите на кнопки в боковой части устройства, чтобы извлечь гарнитуру. Извлеките гарнитуру из ремешка. Подключите зарядное устройство к порту для зарядки на гарнитуре. Гарнитура автоматически включится. Чтобы включить устройство, также можно нажать и удерживать боковую кнопку.



- Перед зарядкой протрите насухо порт для зарядки.
- Для зарядки устройства используйте кабель для зарядки, входящий в комплект поставки.

2. Загрузка приложения Huawei Health

Чтобы загрузить и установить приложение Huawei Health, отсканируйте QR-код справа или выполните поиск приложения Huawei Health в магазине приложений AppGallery или другие магазины приложений.


3. Сопряжение устройства с телефоном



В списке устройств в приложении Huawei Health выберите ваше устройство и выполните сопряжение, следуя инструкциям на экране.

4. Bluetooth-вызовы

Ваше устройство будет вибрировать при поступлении входящего вызова. Извлеките гарнитуру из браслета, чтобы автоматически ответить на вызов.


 Вы можете на телефоне набрать номер контакта, которому хотите позвонить, и разговаривать с ним с помощью гарнитуры. Вы также можете быстро выполнять вызовы с помощью списка вызовов устройства.

5. Дополнительная информация

На экране устройства отображаются основные данные физической нагрузки и сна. Более подробная информация отображается в приложении Huawei Health.

Ваше устройство поддерживает технологию TruSleep, которая обеспечивает более точный мониторинг сна. Включите эту функцию в приложении.

Вы можете не снимать устройство, когда моете руки или гуляете под дождем. Если на устройство попала вода, немедленно протрите его сухой тканью во избежание попадания воды в микрофон.



- Не используйте устройство под душем, во время мытья машины, купания или дайвинга.
- Вы можете настроить длину ремешка или снять его.

6. Снятие и установка насадки

i Примечание Когда вы выполняете действия с насадкой, совмещайте линию на насадке с линией блокировки (значок закрытого замка) и линией разблокировки (значок открытого замка). Когда наденете насадку на наушник, убедитесь, что она надежно закреплена.



7. Справка

Более подробную информацию о подключении устройства и его функциях, а также полезные советы см. в онлайн-справке приложения Huawei Health.

Copyright © Huawei 2020. Все права защищены.

ДАННЫЙ ДОКУМЕНТ НОСИТ СПРАВОЧНЫЙ ХАРАКТЕР И НЕ ПОДРАЗУМЕВАЕТ НИКАКИХ ГАРАНТИЙ.

Товарные знаки

Словесный знак и логотип *Bluetooth*[®] являются зарегистрированными товарными знаками компании *Bluetooth SIG, Inc.* и используются компанией Huawei Technologies Co., Ltd. в рамках лицензии. Компания Huawei Device Co., Ltd. является аффилированным лицом компании Huawei Technologies Co., Ltd.

Другие товарные знаки, наименования товаров, услуг и компаний, упомянутые в данном документе, принадлежат их владельцам.

Политика конфиденциальности

Меры, принимаемые компанией для защиты Ваших персональных данных, описаны в политике конфиденциальности, с которой можно ознакомиться на веб-сайте <http://consumer.huawei.com/privacy-policy> или в приложении после установления сопряжения с

телефоном.

Места проведения взрывных работ

Выключайте мобильный телефон или беспроводное устройство в местах проведения взрывных работ и в зонах, в которых запрещено использование дуплексного радиооборудования или электронных устройств.

Места с огнеопасными и взрывоопасными веществами

Не используйте устройство в местах, где хранятся огнеопасные и взрывоопасные вещества, например, на заправках, складах горюче-смазочных материалов или химических заводах. Использование устройства в таких средах повышает риск возникновения взрыва или пожара. Также следуйте текстовым или символьным инструкциям. Не храните и не транспортируйте устройство в контейнерах с огнеопасными жидкостями, газами или взрывоопасными веществами.

Безопасная эксплуатация

- Использование несовместимого или несертифицированного адаптера питания, зарядного устройства или аккумуляторной батареи может привести к возгоранию, взрыву и прочим опасным последствиям.
- Температура эксплуатации устройства: от -10°C до $+45^{\circ}\text{C}$.

- Некоторые беспроводные устройства могут оказывать негативное влияние на работу кардиостимуляторов и слуховых аппаратов. За более подробной информацией обращайтесь к Вашему оператору.
- Согласно рекомендациям производителей кардиостимуляторов, во избежание помех минимальное расстояние между беспроводным устройством и кардиостимулятором должно составлять 15 см. При использовании кардиостимулятора держите устройство с противоположной от кардиостимулятора стороны и не носите устройство в нагрудном кармане.
- Не допускайте чрезмерного перегрева устройства и аккумуляторной батареи и попадания на них прямых солнечных лучей. Не размещайте устройство и аккумуляторную батарею вблизи источников тепла, например рядом с микроволновой печью, духовым шкафом или радиатором. Не разбирайте, не модифицируйте, не роняйте и не сжимайте их. Не размещайте между ними посторонние предметы, не погружайте их в жидкости, не применяйте к ним чрезмерного давления, в противном случае может произойти утечка тока, перегрев, возгорание и даже взрыв.
- Соблюдайте местные законы и правила во время эксплуатации устройства. Во избежание ДТП не используйте беспроводное устройство во время вождения.
- Во избежание повреждения компонентов или внутренних схем устройства, не используйте устройство в пыльной, дымной, влажной или грязной среде или рядом с предметами, генерирующими магнитные поля.
- Нельзя использовать устройство в местах хранения горючих и взрывчатых материалов (например, на заправочных станциях, топливных хранилищах или химических предприятиях) или хранить и транспортировать устройство вместе с взрывчатыми

материалами. Использование устройства в указанных условиях повышает риск взрыва или возгорания.

- Утилизируйте устройство, аккумуляторную батарею и аксессуары в соответствии с местными законами и положениями. Устройство, аккумуляторную батарею и аксессуары нельзя утилизировать вместе с бытовыми отходами. Ненадлежащее использование аккумуляторной батареи может вызвать возгорание, взрыв и привести к другим опасным последствиям.
- Устройство прошло испытания на водопыленепроницаемость в определенных условиях.
- На устройстве установлена встроенная несъемная аккумуляторная батарея. Не пытайтесь ее извлечь самостоятельно, иначе Вы можете повредить устройство.
-  Во избежание повреждения органов слуха не слушайте музыку на высокой громкости в течение длительного времени.
 - Высокая громкость гарнитуры может повредить органы слуха. Во избежание повреждения органов слуха уменьшите громкость гарнитуры до безопасного уровня.
 - Прослушивание музыки на высокой громкости во время вождения может отвлечь внимание, повышая тем самым риск аварии.
- В случае протечки аккумуляторной батареи не допускайте попадания электролита на кожу и в глаза. В случае попадания электролита на кожу или в глаза немедленно промойте их чистой водой и как можно быстрее обратитесь за медицинской помощью.

- Во время зарядки устройство должно быть подключено к ближайшей штепсельной розетке и к нему должен быть обеспечен беспрепятственный доступ.
- Отключайте зарядное устройство от сети электропитания и данного устройства, когда не используете его.
- Использование устройства детьми рекомендуется под присмотром взрослых.
- Чтобы определить, не мешает ли устройство работе медицинского оборудования, проконсультируйтесь с лечащим врачом и производителем устройства.
- Выключайте беспроводное устройство по требованию в больницах, клиниках или медицинских учреждениях. Такие действия необходимы для предотвращения возможных помех в работе высокочувствительного медицинского оборудования.
- Выключайте беспроводное устройство по требованию сотрудников аэропортов. Перед использованием беспроводного устройства на борту самолета проконсультируйтесь с персоналом. Если на устройстве доступен режим полета, включите его перед посадкой в самолет.
- Убедитесь, что адаптер питания соответствует требованиям Положения 2.5 стандарта IEC60950-1/EN60950-1/UL60950-1, протестирован и одобрен местным стандартам.
- Защищайте носимое устройство и его аксессуары от сильных ударов, вибраций, царапин и острых объектов, чтобы избежать повреждения устройства.
- Убедитесь, что носимое устройство и его аксессуары чистые и сухие. Не застегивайте ремешок носимого устройства

слишком туго или слишком слабо. После выполнения физических упражнений чистите устройство и запястье. Перед повторным надеванием помойте устройство водой и высушите его.

- Если носимое устройство можно использовать во время плавания и принятия душа, регулярно чистите ремешок, просушивайте устройство и запястье перед повторным надеванием.
- В течение дня ослабляйте ремешок, чтобы обеспечить доступ воздуха к коже. Если при носке возникает дискомфорт, снимите носимое устройство и дайте запястью отдохнуть. Если дискомфорт не пропал, не надевайте больше устройство и как можно скорее обратитесь к специалисту. Также на официальном веб-сайте Huawei можно приобрести ремешки различного дизайна, выполненные из разных материалов.
- Используйте радиооборудование в условиях сильного и стабильного сигнала, чтобы снизить дозы получаемого облучения.
- Не допускайте нахождения радиооборудования в непосредственной близости от живота беременных женщин.
- Не допускайте нахождения радиооборудования в непосредственной близости от области органов малого таза подростков.
- Уважайте правила использования радиооборудования в конкретных местах: в больницах, на борту самолета, на заправочных станциях, в школах и др.

Инструкции по утилизации



Значок перечеркнутого мусорного бака на устройстве, его аккумуляторной батарее, в документации и на упаковочных материалах означает, что все электронные устройства и аккумуляторные батареи по завершении срока эксплуатации должны передаваться в специальные пункты сбора и утилизации и не должны уничтожаться вместе с обычными бытовыми отходами. Пользователь обязан утилизировать описанное оборудование в пунктах сбора, специально предназначенных для утилизации отработанного электрического и электронного оборудования и аккумуляторных батарей, в соответствии с местными законами и положениями.

Надлежащий сбор и утилизация описанного электронного и электрического оборудования позволяет повторно использовать ценные материалы и защитить здоровье человека и окружающую среду. В то время как ненадлежащее обращение, случайная поломка, повреждение и (или) ненадлежащая утилизация указанного оборудования по истечении срока эксплуатации может причинить вред окружающей среде и здоровью человека. Для получения более подробной информации о правилах утилизации электронных и электрических устройств обращайтесь в местную городскую администрацию, службу уничтожения бытовых отходов или магазин розничной торговли, в котором было приобретено устройство, или посетите веб-сайт <http://consumer.huawei.com/en/>.

Сокращение выбросов вредных веществ

Данное устройство и любые электронные аксессуары отвечают применимым законам по ограничению использования опасных

веществ в электронном и электрическом оборудовании: Регламент ЕС по регистрации, оценке, получению разрешения и ограничению применения химических веществ (REACH), Директива ЕС об ограничении содержания вредных веществ (RoHS), Директива об использовании и утилизации аккумуляторных батарей. Для получения более подробной информации о соответствии устройства требованиям регламента REACH и директивы RoHS посетите веб-сайт <http://consumer.huawei.com/certification>.

Декларация соответствия ЕС

Радиочастотное излучение

Данное устройство является приемопередатчиком радиосигналов малой мощности. Данное устройство сконструировано в соответствии с международными директивами по предельному уровню облучения в радиочастотном диапазоне, установленному Европейской комиссией.

Максимальные зарегистрированные значения удельного коэффициента поглощения (SAR): значение SAR при нахождении устройства рядом с головой (макс. значение 2,0 Вт/кг): 0.02 Вт/кг; значение SAR при нахождении устройства рядом с конечностями (макс. значение 4,0 Вт/кг): 0.02 Вт/кг.

Заявление

Настоящим компания Huawei Device Co., Ltd. заявляет, что устройство FDS-B19 отвечает основным требованиям и прочим положениям директивы 2014/53/EU.

Актуальную версию декларации соответствия см. на веб-сайте <http://consumer.huawei.com/certification>.

Данное устройство может использоваться во всех странах ЕС.

При использовании устройства соблюдайте национальные и региональные законы.

Использование данного устройства может быть ограничено (зависит от местной сети).

Диапазоны частот и мощность

(a) Диапазоны частот, в которых работает это радиооборудование: некоторые диапазоны частот не используются в определенных странах или регионах. Более подробную информацию спрашивайте у местного оператора связи.

(b) Максимальная радиочастотная мощность, передаваемая в диапазонах частот, в которых работает это радиооборудование: максимальная мощность во всех диапазонах меньше максимального порогового значения, указанного в соответствующем Гармонизированном стандарте.

Номинальные пороговые значения диапазонов частот и выходной мощности (излучаемой и (или) передаваемой), применяемые к этому радиооборудованию: FDS-B19: Bluetooth: 20 дБм

Информация об аксессуарах и программном обеспечении

С данным устройством рекомендуется использовать следующие аксессуары:

Кабель для зарядки

Запасные наушники

Версия программного обеспечения устройства модели FDS-B19: 1.1.0.24C00SP1C

Обновления программного обеспечения выпускаются производителем после выпуска устройства и предназначены для устранения ошибок в программном обеспечении или оптимизации функций устройства. Все версии программного обеспечения, выпущенные производителем, прошли проверку и соответствуют всем применимым правилам.

Пользователь не имеет доступа к радиочастотным параметрам устройства (например, диапазон частот и выходная мощность) и не может их изменить.

Актуальную информацию об аксессуарах и программном обеспечении см. в декларации соответствия на веб-сайте <http://consumer.huawei.com/certification>.

Чтобы посмотреть нормативную информацию, выберите **Настройки > О программе > Нормативная информация (Settings > About > Regulatory Information)**.

Информацию о телефоне горячей линии и адресе электронной почты службы поддержки клиентов в Вашей стране или регионе см. на веб-сайте <http://consumer.huawei.com/en/support/hotline>.

Внимание! Любые изменения или модификации данного устройства, не одобренные компанией Huawei Device Co., Ltd., могут привести к аннулированию права пользователя на эксплуатацию данного устройства.

Кожаные ремешки не водостойкие.

Данное устройство не является медицинским оборудованием и не предназначено для диагностики, лечения или предупреждения заболеваний. Все данные и результаты измерений носят справочный характер. Если во время контакта с устройством вы ощущаете дискомфорт на коже, прекратите использование и обратитесь к врачу.

Упатство за брз почеток

1. Вклучување на алката

Притиснете ги копчињата за отпуштање од страните за да се оддели слушалката. Извадете ја слушалката од ремчето. Поврзете го полначот со портата за полнење на слушалката. Слушалката ќе се вклучи автоматски. Исто така, може да го притиснете и да го задржите страничното копче за да го вклучите уредот.



- Пред полнењето, избришете ја портата за да биде сува.
- Користете го наменетиот кабел за полнење што е доставен со алката за да ја наполните.

2. Се презема Huawei Health

За да ја преземете и инсталирате апликацијата Huawei Health, скенирајте го QR-кодот од десната страна или пребарајте за Huawei Health во AppGallery или други продавници за апликации.


3. Спарување на уредот со телефонот



Од списокот на уреди во апликацијата Здравје од Huawei, изберете го уредот и следете ги упатствата на екранот за да го завршите спарувањето.

4. Повикување преку Bluetooth


Алката ќе вибрира за да ве извести дека има дојдовен повик. Отстранете ги слушалките за да одговорите на повикот автоматски.

 Може да го користите телефонот за да повикате контакт и користете ги слушалките за да започнете разговор. Исто така, можете брзо да повикате преку дневниците на повици во алката.


5. Повеќе

Може да ги прегледате основните податоци за вежбање/спиене на екранот од алката или да прегледате подетални информации во апликацијата Huawei Health.

Алката поддржува TruSleep за да го следи спиењето попрецизно. Може да ја овозможите оваа карактеристика во апликацијата. Може да ја носите алката кога миете раце или на дожд. Ако се изводени, избришете ја веднаш за да спречите водата да навлезе во микрофонот.

 • Не користете ја алката кога миете автомобил, пливате, нуркате или кога се туширате.
• Може да го приспособите или отстраните ремчето.

6. Отстранување и замена на врвот за уво

 Белешка: кога го ставате врвот на слушалката, приспособете го врвот за да се порамни со линиите за заклучување и отклучување. Внимавајте врвот да биде поставен цврсто врз слушалката кога ќе завршите.



7. Добивање помош

Проверете во помошта за апликацијата Huawei Health на интернет за да добиете повеќе информации за поврзувањето и функциите, како и совети за користење.

Авторски права © Huawei 2020. Сите права се задржани.

ОВОЈ ДОКУМЕНТ Е САМО ЗА ИНФОРМАТИВНИ ЦЕЛИ И НЕ ПРЕТСТАВУВА НИКАКВА ГАРАНЦИЈА.

Трговски марки и дозволи

Зборот-марка и логоата *Bluetooth*[®] се регистрирани трговски марки во сопственост на *Bluetooth SIG, Inc.* и секоја употреба на оваа марка од страна на Huawei Technologies Co., Ltd. е со лиценца. Huawei Device Co., Ltd. е подружница на Huawei Technologies Co., Ltd.

Другите споменати трговски марки, називи на производи, услуги и компании може да се во сопственост на нивните соодветни сопственици.

Политика за приватност

За да разберете подобро како ги штитиме вашите лични информации, погледнете ја политиката за приватност на <http://consumer.huawei.com/privacy-policy> или прочитајте ги политиката за приватност и условите за услугата преку апликацијата

откако ќе ја спарите со телефонот.

Додатоци

Користењето неодобрен или некомпатибилен адаптер за напојување, полнач или батерија може да предизвика пожар, експлозија или друга опасност.

Области со запаливи материјали и експлозивни

Не користете го уредот на места каде што се складираат запаливи материјали или експлозивни (на пример, на бензинска пумпа, склад за нафта или хемиски погон). Користењето на уредот во таква средина го зголемува ризикот од експлозија или пожар. Исто така, следете ги упатствата во форма на текст или симболи. Не чувајте го и не пренесувајте го уредот во контејнери со запаливи течности, гасови или експлозивни.

Работа и безбедност

- Користењето неодобрен или некомпатибилен адаптер за напојување, полнач или батерија може да предизвика пожар, експлозија или друга опасност.
- Идеални температури се од -10°C до $+45^{\circ}\text{C}$.
- Некои безжични уреди може да влијаат врз работата на помагалата за слушање или пејсмејкерите. Контактирајте со давателот на услугата за повеќе информации.

- Производителите на пејсмејкерите препорачуваат да се одржува минимално растојание од 15 см помеѓу апаратот и пејсмејкерот за да се спречат потенцијални пречки на уредот. Ако користите пејсмејкер, држете го уредот од спротивната страна на пејсмејкерот и не носете го уредот во предниот џеб.
- Чувајте ги уредот и батеријата подалеку од прекумерна топлина и директна сончева светлина. Не ставајте ги на уреди за затоплување или во уреди за затоплување, како што се микробранови печки, шпорети или радијатори. Не расклопувајте ги, не изменувајте ги, не фрлајте ги и не гмечете ги. Не ставајте туѓи тела во нив, не потопувајте ги во течности и не изложувајте ги на надворешна сила или притисок бидејќи тоа може да предизвика истекување, прегревавање и запалување, па дури и да експлодираат.
- Почитувајте ги локалните закони и прописи кога го користите уредот. За да го намалите ризикот од незгоди, не користете го безжичниот уред додека возите.
- За да спречите оштетување на деловите од уредот или внатрешните електрични кола, не користете го во прашлива, зачадена, влажна или нечиста околина или во близина на магнетни полиња.
- Не користете го, не складирајте го и не пренесувајте го уредот на места каде што се складираат запаливи материјали или експлозивни (на бензинска пумпа, склад за нафта или хемиски погон, на пример). Користењето на уредот во таква средина го зголемува ризикот од експлозија или пожар.
- Фрлете ги уредот, батеријата и додатоците според локалните прописи. Не треба да се фрлаат во нормалниот отпад од

домаќинствата. Неправилната употреба на батериите може да предизвика пожар, експлозија или други опасни ситуации.

- Уредот беше тестиран и покажа отпорност на вода и прашина во одредени околии.
- Уредот има вградена батерија што не може да се отстрани. Не обидувајте се да ја отстраните батеријата; затоа што тоа може да го оштети уредот.



За да спречите можно оштетување на слухот, не слушајте долго со голема јачина на звукот.

- Користењето слушалки со голема јачина на звукот може да го оштети слухот. За да се намали овој ризик, намалете ја јачината на звукот на безбедно и пријатно ниво.
- Изложувањето на голема јачина на звук додека возите може да предизвика одвлекување на вниманието и да го зголеми ризикот од незгода.
- Ако батеријата протече, внимавајте електролитот да не дојде во директен контакт со кожата или очите. Ако електролитот дојде во допир со кожата или ви прсне во очите, веднаш исплакнете со чиста вода и консултирајте се со доктор.
- Кога го полните уредот, уверете се дека адаптерот за напојување е вклучен во лесно достапен штекер во близина на уредот.
- Исклучете го полначот од штекерот и од уредот кога не го користите.
- Се препорачува надзор од родител ако овој производ го користат деца или доаѓаат во контакт со него.
- Консултирајте се со доктор и со производителот на уредот за да определите дали работата на уредот за носење може да

влијае врз работата на вашиот медицински уред.

- Исклучете го безжичниот уред кога ќе се побара од вас додека сте во болници, клиники или други здравствени установи. Целта на овие барања е да се спречи можна интерференција со чувствителна медицинска опрема.
- Исклучете го безжичниот уред секогаш кога ќе се побара од вас од персоналот на аеродромот или од екипажот во авионот. Консултирајте се со персоналот на екипажот во авионот околу користењето безжични уреди во авионот, а ако вашиот уред има „авионски режим“, тој мора да биде овозможен пред да влезете во авионот.
- Уверете се дека адаптерот за напојување ги исполнува барањата од Член 2.5 во IEC60950-1/EN60950-1/UL60950-1 и дека е тестиран и одобрен според националните или локалните стандарди.
- Заштитете го уредот за носење и неговите додатоци од силен удар, силни вибрации, гребаници и остри предмети, бидејќи тие може да го оштетат уредот.
- Уредот за носење и неговите додатоци треба да бидат чисти и суви. Не носете го уредот за носење премногу лабаво или цврсто додека вежбате. Исчистете ги зглобот и уредот по вежбањето. Исплакнете го и исушете го уредот за да го исчистите пред да го ставите повторно.
- Ако уредот за носење е направен за пливање и туширање, задолжително редовно чистете го ремчето, а зглобот и уредот нека бидат суви пред да го ставите уредот повторно.
- Малку разлабавете го ремчето во текот на денот за да овозможите дишење на кожата. Ако почувствувате неудобност додека

го носите уредот за носење, извадете го уредот и оставете го зглобот да се одмори. Ако сè уште чувствувате неудобност, извадете го уредот за носење и консултирајте се со доктор што е можно побрзо. Исто така, може да купите ремчиња направени од други материјали и со разни дизајни од официјалната веб-локација на Huawei.

- Користете ја радиоопремата во услови на добар прием за да го намалите степенот на прием на радијација.
- Чувајте ја радиоопремата подалеку од стомакот на бремени жени.
- Чувајте ја радиоопремата подалеку од долниот дел на стомакот на тинејџери.
- Почитувајте ги ограничувањата на користење за одредени места (болници, авиони, сервиси, училишта...).

Информации за фрлање и рециклирање



Симболот со прецртана канта за ѓубре со тркала на производот, батеријата, литературата или амбалажата ве потсетува дека сите електронски производи и батерии мора да се однесат во посебни места за собирање отпад по крајот на нивните работни векови. Тие не смеат да се фрлаат во нормалниот отпад заедно со отпадот од домаќинствата. Корисникот е одговорен да ја фрли опремата на соодветно место или кај служба за собирање за посебно рециклирање на отпадната електрична и електронска опрема (WEEE) и батерии според локалните закони.

Правилното собирање и рециклирање на опремата помага да се обезбеди дека отпадот од електричната и електронската опрема (EEE) се рециклира на начин што ги зачувува вредните материјали и го заштитува здравјето на луѓето и

околината. Неправилното ракување, случајното кршење, оштетување и/или неправилното рециклирање на крајот од работниот век може да биде штетно за здравјето и околината. За повеќе информации за тоа каде и како да го фрлате отпадот од електричната и електронската опрема, контактирајте со локалните власти, продавачот или службата за фрлање на отпадот од домаќинствата или посетете ја веб-локацијата <http://consumer.huawei.com/en/>.

Намалување на опасни супстанции

Уредот и сите електронски додатоци се во согласност со применливите локални правила за ограничување на употребата на одредени штетни супстанции во електрична и електронска опрема, како што се регулативите EU REACH, RoHS и Батерии (каде што се вклучени) и др. За изјави за сообразност за REACH и RoHS, посетете ја нашата веб-локација <http://consumer.huawei.com/certification>.

Почитување на правните одредби на ЕУ

Барања за изложување на радио-фреквенции

Уредот е радиопредавател и радиоприемник со ниска моќност. Како што е препорачано со меѓународните упатства, уредот е направен да не ги надминува ограничувањата на Европската комисија за изложување на радиобранови.

Највисока пријавена вредност на SAR: SAR кога се користи на главата (ограничување од 2,0 W / kg): 0.02 W / kg; SAR до

членови (ограничување од 4,0 W / kg): 0.02 W / kg.

Изјава

Ние, Huawei Device Co., Ltd., изјавуваме дека овој уред FDS-B19 е во согласност со неопходните барања и другите релевантни одредби од Директивата 2014/53/EU.

Најновата и важечка верзија на ИС (Изјава за сообразност) може да се види на <http://consumer.huawei.com/certification>.

Овој уред може да се користи во сите земји-членки на ЕУ.

Почитувајте ги националните и локалните прописи каде што се користи уредот.

Овој уред може да биде ограничен за употреба, во зависност од локалната мрежа.

Фреквенциски опсези и моќност

(а) Фреквенциски опсези на работење на радио опремата: некои опсези може да не се достапни во сите земји или сите области. Контактирајте со локалниот оператор за подетални информации.

(б) Максимална радио-фреквенциска моќност емитувана во фреквенциските опсези во кои работи радио опремата: максималната моќност за сите опсези е помала од највисоката гранична вредност наведена во соодветниот Усогласен стандард.

Номиналните ограничувања на фреквенциските опсези и енергијата што се пренесува (се зрачи и/или се емитува) применливи

за оваа радио опрема се како што следи: FDS-B19: Bluetooth: 20 dBm

Додатоци и информации за софтверот

Се препорачува да се користат следниве додатоци:

Кабел за полнење

Резервни ушни влошки

Верзијата на софтверот на производот е FDS-B19: 1.1.0.24C00SP1C

Ажурирањата на софтверот ќе бидат објавени од производителот за поправање на грешки или унапредување на функциите по пуштањето на производот во продажба. Сите верзии на софтвер објавени од производителот се потврдени и сè уште се сообразни со поврзаните прописи.

Сите параметри на РФ (на пример, фреквенциски опсег и излезна моќност) не се достапни за корисникот и не може да бидат променети од страна на корисникот.

За најнови информации за додатоци и софтвер, видете ја ИС (Изјава за сообразност) на <http://consumer.huawei.com/certification>.

Одете до **Нагодување > За верзијата > Регулаторни информации (Settings > About > Regulatory Information)** на уредот за да го погледнете екранот E-label.

Посетете ја страницата <http://consumer.huawei.com/en/support/hotline> за неодамна ажурирани телефонски број и адреса на е-пошта во вашата земја или регион.

Внимание: сите промени или измени на овој уред за коишто Huawei Device Co., Ltd. немаат издадено изречно одобрение за усогласеност може да доведат до поништување на овластувањето за работа со опремата.

Кожените ремчиња не се водоотпорни.

Овој производ не е дизајниран да биде медицински уред и не е наменет за дијагностицирање, третман, лекување или спречување каква било болест. Сите податоци и мерења треба да се користат само за информативна намена. Ако забележите проблеми со кожата додека го носите уредот, извадете го и одете на доктор.

Ръководство за бърз старт

1. Включване на гривната

Натиснете и задръжте бутоните отстрани, за да разкачите модула на слушалката. Отстранете модула на слушалката от гривната. Свържете зарядното устройство към порта за зареждане на модула на слушалката. Модулът на слушалките ще се включи автоматично. Можете също да натиснете и задръжте страничния бутон за включване на гривната.



- Преди зареждане забършете порта за зареждане, така че да е сух.
- Използвайте специалния заряден кабел, който се доставя с лентата, за да я заредите.

2. Изтегляне на Huawei Health

За да изтеглите и инсталирате приложението Huawei Health, сканирайте QR кода вдясно или потърсете Huawei Health в AppGallery или други магазини за приложения.



3. Сдвояване на устройството с телефона

От списъка с устройства в приложението Huawei Health изберете устройството и следвайте инструкциите на екрана, за да завършите сдвояването.

4. Обаждане през Bluetooth

Лентата ви ще вибрира, за да ви извести, че има постъпващо повикване. Отстранете слушалките, за да отговорите на повикването автоматично.


 Можете да използвате телефона си за повикване на контакт и започване на разговор. Можете да правите повикване бързо чрез записите на повикванията на лентата.

5. Още

Можете да преглеждате основни данни за физическа пригодност/сън на екрана на лентата или да преглеждате по-подробна информация в приложението Huawei Health.

Лентата ви поддържа TruSleep за по-точно наблюдение на съня ви. Можете да активирате тази функция в приложението.

Можете да носите лентата, когато миете ръцете си или по време на дъжд. Подсушете незабавно лентата, ако се навлажни, за да избегнете проникване на вода в микрофона.

 • Не използвайте лентата, когато миете автомобили, плувате, гмуркате се, извършвате подводно плуване или се къпете.
• Можете да регулирате или отстраните лентата.

6. Изваждане и смяна на накрайника за ухо

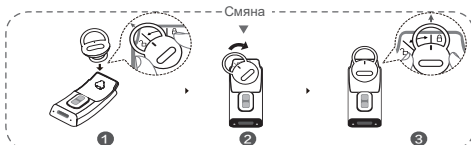
i Бележка: когато поставяте накрайника върху слушалката, регулирайте накрайника така, че да е подравнен спрямо линиите за заключване и отключване. Уверете се, че накрайникът е здраво закрепен към слушалката, когато приключите.



Завъртете накрайника за ухо в посока, обратна на часовниковата стрелка.

Подравнете слушалката спрямо линията за отключване.

Издърпайте внимателно.



Подравнете накрайника за ухо спрямо линията за отключване.

Завъртете накрайника за ухо в посока на часовниковата стрелка.

Подравнете го спрямо линията за заключване.

7. Получаване на помощ

Вижте онлайн помощта в приложението Huawei Health за повече информация относно свързване и функции, както и съвети за използване.

Авторско право © Huawei 2020. Всички права запазени.

НАСТОЯЩИЯТ ДОКУМЕНТ Е САМО ЗА ИНФОРМАЦИЯ И НЕ ПРЕДСТАВЛЯВА КАКВАТО И ДА Е ГАРАНЦИЯ.

Търговски марки и разрешения

Обозначението с думата и логата на *Bluetooth*[®] са регистрирани търговски марки, притежавани от *Bluetooth SIG, Inc.*, и използването им от Huawei Technologies Co., Ltd. е предмет на лиценз. Huawei Device Co., Ltd. е дъщерна компания на Huawei Technologies Co., Ltd.

Всички други цитирани търговски марки, продукти, услуги и имена на компании може да са собственост на съответните им притежатели.

Политика за поверителност

За по-добро разбиране на това как пазим личната Ви информация, моля, вижте политиката за поверителност на <http://consumer.huawei.com/privacy-policy> или прочетете политиката за поверителност и условията за обслужване, използвайки

приложението, след като го сдвоите с телефона си.

Области със запалими и взривоопасни вещества

Не използвайте устройството на места, където се съхраняват запалими или взривоопасни вещества (например на бензиностанции, в складове за горива или химически заводи). Използването на устройството на такива места увеличава риска от експлозия или пожар. В допълнение, следвайте инструкциите, предоставени под формата на текст или символи. Не съхранявайте и не превозвайте устройството в контейнери със запалими течности, газове или взривоопасни вещества.

Капсул-детонатори и зони за детонация

Изключете мобилния телефон или безжичното устройство, когато сте в зона на детонация или в зона с надпис да изключите „двупосочни радио устройства“ или „електронни устройства“, за да се избегнат смущения при взривни дейности.

Употреба и безопасност

- Използването на неодобрени или несъвместими захранващ адаптер, зарядно устройство или батерия може да предизвика пожар, експлозия или да стане причина за други рискове.
- Идеални температури са от -10°C до $+45^{\circ}\text{C}$.
- Някои безжични устройства могат да повлияят на работата на слуховите апарати и пейсмейкърите. За повече информация се свържете с доставчика си на услуги.

- Производителите на пейсмейкъри препоръчват да се спазва минимално разстояние от 15 см между устройството и пейсмейкъра, за да се предотвратят евентуални нарушения в работата на пейсмейкъра. Ако използвате пейсмейкър, използвайте устройството на противоположната страна на пейсмейкъра и не носете устройството в предния си джоб.
- Не излагайте устройството и батерията на прекомерна горещина и пряка слънчева светлина. Не ги поставяйте върху или в нагриващи се уреди, като микровълнови печки, фурни или радиатори. Не ги разглобявайте, модифицирайте, изхвърляйте или стискайте. Не поставяйте чужди тела в тях, не ги потапяйте в течности и не ги излагайте на външни сили или натиск, тъй като това може да доведе до протичане, прегряване, възпламеняване или дори експлозия.
- Спазвайте местните закони и разпоредби, когато използвате устройството. С цел намаляване рискът от злополуки, не използвайте безжичното си устройство по време на шофиране.
- За да предотвратите повреди по частите или интегралните схеми на своето устройство, не го използвайте в запрашена, задимена, влажна или замърсена среда или в близост до магнитни полета.
- Не използвайте, съхранявайте или пренасяйте устройството там, където се съхраняват запалими или взривоопасни вещества (например на бензиностанции, в складове за горива или химически заводи). Използването на устройството на такива места увеличава риска от експлозия или пожар.
- Изхвърлете устройството, батерията и аксесоарите му съгласно местното законодателство. Те не бива да се изхвърлят заедно с обикновените битови отпадъци. Неправилна употреба на батерията може да доведе до пожар, експлозия или други

рискове.

- Устройството е преминало тестове и е демонстрирало устойчивост на вода и прах в определени среди.
- Устройството има вградена, несменяема батерия. Не опитвайте да извадите батерията, в противен случай устройството може да бъде повредено.
-  За да се избегне евентуално увреждане на слуха, не слушайте с много силен звук продължително време.
 - Използването на слушалки с прекалено високи нива на звука може да увреди слуха ви. За да се намали този риск, намалете силата на звука от слушалките до безопасно и приятно ниво.
 - Подлагането на въздействието на високи нива на звука по време на шофиране може да предизвика разсейване и да увеличи риска от катастрофа.
- Ако батерията протече, се уверете, че електролитът не влиза в директен контакт с кожата или очите ви. Ако електролитът влезе в контакт с кожата ви или пръски попаднат в очите ви, незабавно изплакнете с чиста вода и се консултирайте с лекар.
- Когато зареждате устройството, проверете дали адаптерът за захранването е включен в контакт в близост до устройството и дали е леснодостъпен.
- Изключвайте зарядното устройство от електрическия контакт и устройството, когато не го използвате.
- Препоръчително е да има родителски надзор, ако деца боравят с продукта.

- Консултирайте се с лекаря си и с производителя на устройството, за да прецените дали работата на устройството ви може да смущава действието на медицинското ви устройство.
- Когато е необходимо, изключвайте безжичното устройство в болници, клиники или здравни заведения. Това е с цел да се предотвратят евентуални смущения в чувствителното медицинско оборудване.
- Изключвайте безжичното си устройство всеки път, когато се изисква в летище или от персонала на авиокомпанията. Консултирайте се с персонала на авиокомпанията относно използването на безжични устройства на борда на самолета. Ако устройството ви има самолетен режим, той трябва да бъде активиран преди качването на борда на самолета.
- Уверете се, че адаптерът за захранване отговаря на изискванията на точка 2.5 в IEC60950-1/EN60950-1/UL60950-1 и е тестван и одобрен в съответствие с националните и местните стандарти.
- Пазете устройството за носене и аксесоарите му от силни удари, силна вибрация, надрасквания и остри предмети, тъй като могат да повредят устройството.
- Уверете се, че устройствата за носене и аксесоарите им стоят чисти и сухи. Не носете устройството за носене твърде разхлабено или твърде стегнато по време на тренировка. Изчистете китката си и устройството след тренировка. Измийте и подсушете устройството, за да го изчистите, преди да го използвате отново.
- Ако устройството за носене е предназначено за плуване и къпане, не забравяйте редовно да почиствате каишката и да изсушавате китката си и устройството, преди да го използвате отново.

- Разхлабвайте каишката за малко през деня, за да позволите на кожата си да диша. Ако почувствате дискомфорт от устройството за носене, свалете го и позволете на китката да си почине. Ако продължите да чувствате дискомфорт, спрете да го носите и при първа възможност потърсете медицински съвет. Можете също така да закупите каишки от други материали и с различен дизайн от официалния уеб сайт на Huawei.
- Използвайте радио оборудването в условия с добър сигнал, за да намалите количеството получена радиация.
- Дръжте радио оборудването далеч от корема на бременна жена.
- Дръжте радио оборудването далеч от долната част на корема на тийнейджъри.
- Спазвайте ограниченията за употреба, специфични за определени места (болници, самолети, бензиностанции, училища...).

Информация за изхвърлянето и рециклирането



Символът на задраскан контейнер за отпадъци, указан върху продукта, батерията, помощните материали или опаковката Ви напомня, че всички електронни продукти и батерии трябва да бъдат предавани в специалните пунктове, след като приключи срокът им на експлоатация. Те не трябва да се изхвърлят заедно с останалите битови отпадъци. Потребителят е отговорен за предаването на оборудването в специално определените за тази цел пунктове за отделно рециклиране на излязло от употреба електрическо и електронно оборудване и батерии съгласно местното законодателство.

Правилното събиране и рециклиране на оборудването помага да се гарантира това, че изхвърлените електрически и електронни уреди се рециклират по начин, който запазва ценните материали и предпазва човешкото здраве и природата. Неправилното боравене, случайното счупване, повреждане и/или неподходящото рециклиране след приключване на експлоатацията им може да окажат вредно влияние върху здравето и околната среда. За повече информация относно това, къде и как да предадете електрическото и електронното си оборудване за изхвърляне, моля, свържете се с местните власти, търговеца или службата за събиране на отпадъци или посетете уеб сайта <http://consumer.huawei.com/en/>.

Намаляване на опасните вещества

Това устройство и електрическите му аксесоари са в съответствие с местните приложими разпоредби относно ограниченията при използването на определени опасни вещества в електрическото и електронното оборудване, като директивите на ЕС REACH, RoHS и директивата за батериите (където са включени) и др. За декларации за съответствие съгласно REACH и RoHS, моля, посетете нашия уеб сайт <http://consumer.huawei.com/certification>.

Съответствие с нормативните изисквания на ЕС

Изисквания относно радиочестотните излъчвания

Вашето устройство е нискочестотен радиопредавател и радиоприемник. По препоръка от международните разпоредби

устройството е създадено да не надвишава ограниченията за излагане на радиовълни, установени от Европейската комисия. Най-висока отчетена стойност на SAR: SAR при поставяне на главата (ограничение 2,0 W/kg): 0.02 W/kg; SAR за органи (ограничение 4,0 W/kg): 0.02 W/kg.

Декларация

С настоящото Huawei Device Co., Ltd. декларира, че това устройство, FDS-B19, е в съответствие с основните изисквания и другите приложими разпоредби на Директива 2014/53/ЕО.

Можете да намерите последната валидна версия на декларацията за съответствие на адрес <http://consumer.huawei.com/certification>.

Това устройство може да работи във всички държави-членки на ЕС.

Спазвайте националните и местни регламенти там, където се използва устройството.

Това устройство може да бъде ограничено за употреба, в зависимост от местната мрежа.

Честотни ленти и захранване

(а) Честотни ленти, в които работи радиооборудването: Някои ленти може да не бъдат достъпни във всички страни или всички области. Моля, свържете се с местния мрежов оператор за повече подробности.

(б) Максимална мощност на радиочестотата, предавана в честотните ленти, в които работи радиооборудването: Максималната

мощност за всички ленти е по-малка от най-високата гранична стойност, посочена в съответния хармонизиран стандарт. Номиналните граници на честотните ленти и мощността на предаване (излъчена и/или проведена), приложими за това радиооборудване, са следните: FDS-B19: Bluetooth: 20 dBm

Информация относно аксесоарите и софтуера

Препоръчително е да се използват следните аксесоари:

Кабел за зареждане

Резервни тапи за слушалки

Софтуерната версия на продукта е FDS-B19: 1.1.0.24C00SP1C

Производителят ще пуска актуализации на софтуера за коригиране на грешки или подобряване на функции след пускане на продукта на пазара. Всички версии на софтуера, предоставени от производителя, са проверени и отговарят на съответните правила.

Нито един от параметрите за радио честоти (напр., честотен обхват и изходна мощност) не е достъпен за потребителя и той не може да ги променя.

За най-новата информация относно аксесоарите и софтуера, моля, вижте декларацията за съответствие на <http://consumer.huawei.com/certification>.

Преминете към **Настройки > Относно > Нормативна информация (Settings > About > Regulatory Information)** на

устройството, за да прегледате екрана с Е-етикет.

Моля, посетете <http://consumer.huawei.com/en/support/hotline> за актуалния горещ телефон и имейл адрес за Вашата страна или регион.

Внимание: Всякакви промени или модификации на устройството, които не са одобрени изрично от Huawei Device Co., Ltd. за съответствие, може да доведат до анулиране на правото на потребителя да използва това оборудване.

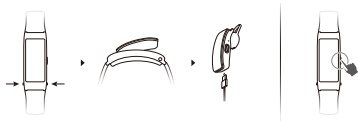
Кожените каишки не са водоустойчиви.

Този продукт не е проектиран да бъде медицинско устройство и не е предназначен за диагностициране, третиране, лечение или предотвратяване на болести. Всички данни и измервания следва да се използват само за лична справка. Ако почувствате дискомфорт на кожата, докато носите устройството, свалете го и се консултирайте с лекар.

Stručná příručka

1. Nabíjení pásku

Stisknutím uvolňovacích tlačítek na bocích odpojte náhlavní soupravu. Náhlavní soupravu odeberte z řemínku. Nabíječku připojte k nabíjecímu portu na jednotce náhlavní soupravy. Náhlavní souprava se automaticky zapne. Zapnout náramek můžete také stisknutím a držením bočního tlačítka.



- Nabíjecí port před nabíjením očistěte.
- Pro nabíjení náramku používejte výhradně nabíjecí kabel z balení.

2. Stažení aplikace Huawei Health

Aplikaci Huawei Health můžete stáhnout a nainstalovat naskenováním QR kódu vpravo, vyhledáním aplikace v AppGallery nebo jiné obchody s aplikacemi.




3. Spárování zařízení s telefonem

Ze seznamu zařízení v aplikaci Huawei Zdraví vyberte zařízení a postupujte podle pokynů na obrazovce pro dokončení párování.

4. Volání prostřednictvím Bluetooth

Náramek bude vibrační upozorňovat na příchozí hovor. Odeberte náhlavní soupravu pro automatické přijetí hovoru.


 Pro vyhledání kontaktu můžete využít telefon a hovor provést pomocí náhlavní soupravy. Rychlý hovor můžete také uskutečnit pomocí záznamu hovorů na náramku.

5. Další

Základní data o fitness a spánku si můžete prohlédnout na obrazovce náramku. Pro detailnější informace využijte aplikaci Huawei Health.

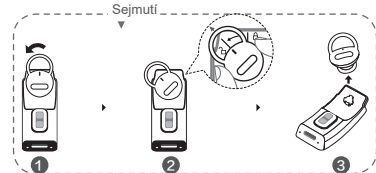
Náramek podporuje funkci TruSleep pro přesnější monitorování spánku. Tuto funkci můžete zapnout v aplikaci.

Náramek můžete nosit při mytí rukou nebo i v dešti. Pro zamezení vniknutí vody do mikrofonu náramek hned po namočení usušte.

 • Nenoste jej při mytí aut, plavání, potápění, šnorchlování nebo sprchování.
• Pásek je možné nastavit nebo odebrat.

6. Sejmutí a výměna koncovky

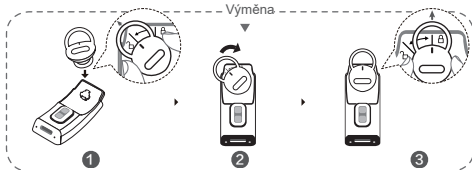
i Poznámka: Při nasazování koncovky na sluchátko upravte koncovku tak, aby byla zarovnána s čarou pro uzamčení a odemčení. Po dokončení se ujistěte, že je koncovka na sluchátko pevně nasazena.



1 Otáčejte koncovkou proti směru hodinových ručiček.

2 Zarovnejte sluchátko s čarou pro odemčení.

3 Opatrně vytáhněte.



1 Zarovnejte koncovku s čarou pro odemčení.

2 Otáčejte koncovkou ve směru hodinových ručiček.

3 Zarovnejte ji s čarou pro uzamčení.

7. Získání nápovědy

Máte-li zájem o více informací o připojení a funkcích a typech pro použití, pak zobrazte v aplikaci Huawei Health online nápovědu.

Copyright © Huawei 2020. Všechna práva vyhrazena.

TENTO DOKUMENT MÁ POUZE INFORMAČNÍ ÚČEL A NEPOSKYTUJE ŽÁDNÉ ZÁRUKY.

Ochranné známky a povolení

Slovní ochranná známka a loga *Bluetooth*[®] jsou registrované ochranné známky vlastněné společností *Bluetooth SIG, Inc.* a společnost Huawei Technologies Co., Ltd. tuto známku používá na základě licence. Huawei Device Co., Ltd. je dceřinou společností společnosti Huawei Technologies Co., Ltd.

Jiné uváděné ochranné známky, produkty, služby a názvy společností mohou být majetkem příslušných vlastníků.

Zásady ochrany osobních údajů

Nejlépe pochopíte, jak chráníme vaše osobní údaje, pokud si přečtete zásady ochrany soukromí na webu <http://consumer.huawei.com/privacy-policy>.

Další možností je přečtení zásad ochrany osobních údajů a podmínek služby pomocí aplikace po spárování s telefonem.

Příslušenství

Používání neschváleného nebo nekompatibilního napájecího adaptéru, nabíječky nebo baterie může způsobit požár, explozi nebo jiná nebezpečí.

Oblasti s hořlavými a výbušninami


Zařízení nepoužívejte v místě uskladnění hořlavých a výbušnin (například na čerpací stanici, ve skladišti oleje nebo v chemickém závodě). Používání zařízení v tomto prostředí zvyšuje riziko požáru a výbuchu. Dodržujte také pokyny uvedené v textu nebo zobrazené symboly. Zařízení neskladujte ani nepřepravujte v kontejnerech s hořlavými kapalinami, plyny nebo výbušninami.

Provoz a bezpečnost

- Používání neschváleného nebo nekompatibilního napájecího adaptéru, nabíječky nebo baterie může způsobit požár, explozi nebo jiná nebezpečí.
- Ideální teploty jsou v rozsahu -10°C až $+45^{\circ}\text{C}$.
- Některá bezdrátová zařízení mohou ovlivnit funkčnost naslouchátek a kardiostimulátorů. Více informací získáte u poskytovatele služeb.
- Výrobci kardiostimulátorů doporučují udržovat vzdálenost minimálně 15 cm mezi zařízením a kardiostimulátorem, aby se zabránilo

vzájemnému rušení těchto dvou přístrojů. Jste-li uživatelem kardiostimulátoru, držte zařízení na opačné straně než kardiostimulátor a nenoste jej v náprsní kapse.

- Zařízení a baterii chraňte před nadměrným teplem a přímým slunečním zářením. Nepokládejte je na topná tělesa, například mikrovlnné trouby, pece ani radiátory. Nerozebírejte je, neupravujte, nevyhazujte ani nestlačujte. Nevsouvejte do nich cizí předměty, neponořujte je do vody ani jiných kapalin a nevystavujte je externí síle nebo tlaku, protože takové jednání může způsobit únik obsahu, přehřátí, vznícení nebo dokonce explozi.
- Při používání tohoto zařízení dodržujte místní zákony a předpisy. Aby nedošlo k nehodám, nepoužívejte bezdrátové zařízení při řízení vozidla.
- Aby nedošlo k poškození částí zařízení nebo vnitřních obvodů, nepoužívejte je v prašném, zakouřeném, vlhkém nebo znečištěném prostředí nebo v blízkosti magnetických polí.
- Zařízení neskladujte, nepoužívejte ani nepřevázejte v místě uskladnění hořlavin a výbušnin, například na čerpací stanici, ve skladišti oleje nebo v chemickém závodě. Používání zařízení v tomto prostředí zvyšuje riziko požáru a výbuchu.
- Likvidujte toto zařízení, baterii a příslušenství v souladu s místními předpisy. Nesmí být likvidovány v běžném odpadu s odpady z domácnosti. Nesprávné použití baterie může způsobit požár, explozi nebo jiná nebezpečí.
- Přístroj byl podroben testování a za určitých podmínek prokázal voděodolnost a prachuvzdornost.

- Příklad má vestavěnou nevyjímatelnou baterii, nepokoušejte se ji demontovat, v jiném případě zařízení můžete poškodit.
-  Neposlouchejte po delší dobu s vysokou úrovní hlasitosti, abyste zabránili poškození sluchu.
 - Používání náhlavní soupravy s vysokou úrovní hlasitosti může poškodit váš sluch. Chcete-li toto riziko snížit, snižte úroveň hlasitosti náhlavní soupravy na bezpečnou a pohodlnou úroveň.
 - Vystavení vysoké hlasitosti během řízení může způsobit nepozornost a zvýšit riziko nehody.
- Pokud baterie vytéká, ujistěte se, že elektrolyt není v přímém kontaktu s pokožkou nebo očima. Pokud se elektrolyt dostane do kontaktu s pokožkou nebo stříkne do očí, ihned je vypláchněte čistou vodou a obraťte se na doktora.
- Během nabíjení zařízení se ujistěte se, že je síťový adaptér zasunut do zásuvky poblíž zařízení a je snadno přístupný.
- Pokud nabíječku nepoužíváte, odpojte ji z elektrické zásuvky a ze zařízení.
- Pokud tento produkt mají používat děti nebo s ním mají přijít do styku, doporučujeme, aby na ně dohlížela dospělá osoba.
- Poradte se s lékařem i výrobcem vámi používaného zdravotního zařízení – zjistěte, zda vaše zařízení nenarušuje činnost zdravotního zařízení.
- Na žádost pracovníků nemocnice, kliniky či zdravotnického zařízení své bezdrátové zařízení vypněte. Důvodem takového požadavku je zabránit možnému rušení citlivých lékařských přístrojů.

- Na žádost pracovníků letiště nebo personálu na palubě letadla své bezdrátové zařízení vždy vypněte. Při nejasnostech ohledně používání bezdrátových zařízení na palubě letadla se poraďte s personálem na palubě; pokud vaše zařízení nabízí režim Letadlo, je nutné jej vždy zapnout ještě před nástupem do letadla.
- Ujistěte se, že napájecí adaptér splňuje požadavky ustanovení 2.5 norem IEC60950-1/EN60950-1/UL60950-1 a byl testován a schválen podle národních a místních standardů.
- Chraňte nositelnou elektroniku a příslušenství před silnými nárazy, silnými vibracemi, poškrábáním a ostrými předměty – ty mohou zařízení poškodit.
- Ujistěte se, že nositelná elektronika a její příslušenství zůstanou čisté a suché. Nenoste nositelnou elektroniku během cvičení utaženou příliš těsně nebo volně. Svě zápěstí i zařízení po cvičení očistěte. Ještě než si zařízení znovu nasadíte, opláchněte jej a nechte jej uschnout, abyste jej očistili.
- Pokud je nositelná elektronika konstruovaná pro plavání a sprchování, nezapomeňte pravidelně čistit řemínek a osušit své zápěstí i zařízení ještě před tím, než si jej znovu nasadíte.
- Řemínek během dne trochu uvolněte, abyste umožnili své pokožce dýchat. Pokud se při nošení začnete cítit nepohodlně, nositelnou elektroniku sundejte a nechte své zápěstí odpočinout. Pokud se stále cítíte nepohodlně, přestaňte ji nosit a vyhledejte co nejdříve

lékařskou pomoc. Můžete si také na oficiální webové stránce společnosti Huawei zakoupit řemínky vyrobené z jiných materiálů a v různých vzhledech.

- Rádiové zařízení používejte v podmínkách dobrého signálu, abyste snížili množství absorbovaného záření.
- Rádiové zařízení udržujte mimo dosah břicha těhotné ženy.
- Rádiové zařízení udržujte mimo dosah dolní části břicha mladistvých.
- Respektujte omezení používání, která jsou specifická pro konkrétní místa (nemocnice, letadla, benzínové pumpy, školy...).

Informace o likvidaci a recyklaci



Symbol přeškrtnutého kontejneru na produktu, baterii, příručkách a na obalu připomíná, že na konci životnosti musí být všechna elektronická zařízení a baterie odevzdány do odděleného sběru odpadů; nesmí být likvidovány v běžném odpadu s odpady z domácnosti. Je odpovědností uživatele zlikvidovat zařízení odevzdáním na určeném sběrném místě nebo využitím služby pro oddělenou recyklaci elektrických a elektronických zařízení (OEEZ) a baterií na konci životnosti v souladu s místními zákony.

Řádný sběr a recyklace zařízení pomáhá zajistit recyklaci odpadu EEZ (elektrického a elektronického zařízení) způsobem, který šetří cenné materiály a chrání zdraví lidí i životní prostředí. Nesprávná manipulace, náhodné rozbití, poškození nebo nesprávná recyklace na konci životnosti zařízení může mít škodlivé následky pro zdraví i životní prostředí. Další informace týkající se místa a

způsobu odevzdání odpadu EEZ získáte od místních úřadů, maloobchodníka, služby svozu komunálního odpadu nebo na naší webové stránce <http://consumer.huawei.com/en/>.

Omezení nebezpečných látek

Toto zařízení a veškeré elektronické příslušenství je v souladu s místními zákony a předpisy o omezení používání některých nebezpečných látek v elektrických a elektronických zařízeních a bateriích (jsou-li součástí zařízení), například s nařízením EU REACH, RoHS atd. Další informace týkající se shody s nařízením REACH a RoHS získáte na našem webu <http://consumer.huawei.com/certification>.

Prohlášení o shodě s předpisy EU

Požadavky týkající se vystavení vysokofrekvenčnímu záření

Toto zařízení je nízkonapěťový rádiový přijímač a vysílač. Zařízení je navrženo tak, aby nepřekračovalo limity pro vystavení rádiovým vlnám, které stanovila Evropská komise.

Nejvyšší nahlášená hodnota SAR: Hodnota SAR u hlavy (limit 2,0 W/kg): 0.02 W/kg; Hodnota SAR pro členy (limit 4,0 W/kg): 0.02 W/kg.

Prohlášení

Společnost Huawei Device Co., Ltd. tímto prohlašuje, že toto zařízení FDS-B19 splňuje hlavní požadavky a všechna relevantní

ustanovení směrnice 2014/53/EU.

Nejnovější platnou verzi DoC (prohlášení o shodě) naleznete na webové stránce <http://consumer.huawei.com/certification>.

Toto zařízení může být provozováno ve všech členských státech Evropské unie.

Dodržujte národní a místní předpisy v místě, kde je zařízení používáno.

V závislosti na lokální síti může být používání tohoto zařízení omezeno.

Frekvenční pásma a výkon

(a) Frekvenční pásma, ve kterých rádiové zařízení pracuje: Některá pásma mohou být nedostupná v některých zemích a oblastech. Pro více informací kontaktujte mobilního operátora.

(b) Maximální radiofrekvenční výkon přenesený ve frekvenčních pásmech, ve kterých rádiové zařízení pracuje: Maximální výkon u všech pásem je nižší než nejvyšší mezní hodnota specifikovaná v souvisejících Harmonizovaných standardech.

Nominální omezení frekvenčních pásem a vysílacího výkonu (vyzařovaného nebo prováděného) aplikovatelné pro toto rádiové zařízení jsou následující: FDS-B19: Bluetooth: 20 dBm

Informace o příslušenství a softwaru

Doporučujeme využití následujícího příslušenství:

Nabíjecí kabel

Náhradní špunty do uší

Softwarová verze produktu je FDS-B19: 1.1.0.24C00SP1C

Po vydání produktu budou výrobcem uvolněny aktualizace softwaru. Cílem těchto aktualizací je oprava chyb a vylepšení funkcí. Všechny verze softwaru vydané výrobcem jsou ověřeny a jsou i nadále v souladu se souvisejícími předpisy.

Žádné parametry rádiové frekvence (například frekvenční rozsah a výstupní výkon) nejsou přístupné uživateli a nemohou být uživatelem změněny.

Nejaktuálnější informace o příslušenství a softwaru naleznete v prohlášení o shodě na webové stránce

<http://consumer.huawei.com/certification>.

Chcete-li zobrazit e-štítek, přejděte v zařízení na **Nastavení > O aplikaci > Regulační informace (Settings > About > Regulatory Information)**.

Navštivte webovou stránku

<http://consumer.huawei.com/en/support/hotline>, kde je uvedena nejnovější informační linka a e-mailová adresa pro vaši zemi či region.

Upozornění: Jakékoli změny nebo úpravy tohoto zařízení, které společnost Huawei Device Co., Ltd. výslovně a písemně neschválí,

mohou rušit právo uživatele dané zařízením provozovat.

Kožený řemínek není odolný vůči vodě.

Tento produkt není navržen jako zdravotnický prostředek a není zamýšlen jako nástroj pro diagnostiku, léčbu nebo pro prevenci onemocnění. Všechna data a měření byste měli využívat výhradně pro osobní referenci. Pokud vám nošení zařízení dráždí kůži, sundejte ho a poraďte se s lékařem.

Stručná úvodná príručka

1. Zapnutie náramku

Stlačte uvoľňovacie tlačidlá na stranách na odpojenie náhlavnej súpravy. Vyberte náhlavnú súpravu z náramku. Pripojte nabíjačku k nabíjacímu portu náhlavnej súpravy. Náhlavná súprava sa automaticky zapne. Náhlavnú súpravu môžete tiež zapnúť stlačením a podržaním bočného tlačidla.



- Pred nabíjaním utrite dosucha nabíjací port.
- Na nabíjanie náramku používajte dodávaný nabíjací kábel.

2. Prevzatie Huawei Health

Na prevzatie a inštaláciu aplikácie Huawei Health naskenujte kód QR vpravo alebo v Obchode AppGallery, prípadne v iných obchodoch s aplikáciami vyhľadajte "Huawei Health".

3. Párovanie zariadenia s telefónom



Zo zoznamu zariadení v aplikácii Huawei Health vyberte zariadenie a postupujte podľa pokynov na obrazovke na dokončenie párovania.

4. Telefonovanie cez Bluetooth

Náramok vás bude vibrovaním upozorňovať, že máte prichádzajúci hovor. Ak chcete hovor automaticky prijať, odpojte náhlavnú súpravu.


 Na zavolanie kontaktu môžete použiť telefón alebo môžete začať konverzáciu pomocou náhlavnej súpravy. Telefonát môžete rýchlo uskutočniť aj prostredníctvom záznamu hovorov náramku.

5. Ďalšie informácie

Základné informácie o kondícii a spánku si môžete zobrazit' na obrazovke náramku a podrobnejšie informácie si môžete pozrieť v aplikácii Huawei Health.

Náramok podporuje funkciu TruSleep na presnejšie monitorovanie spánku. Túto funkciu môžete zapnúť v aplikácii.

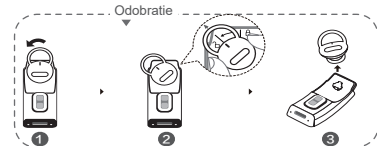
Náramok môžete mať na ruke aj počas umývania rúk alebo dažďa. Ak sa náramok zamočí, okamžite ho utrite dosucha, aby sa voda nedostala do mikrofónu.



- Náramok nepoužívajte počas umývania auta, plávania, potápania, šnorchlovania ani sprchovania.
- Remienok si môžete upraviť alebo odstrániť.

7. Odobratie a výmena nastavca

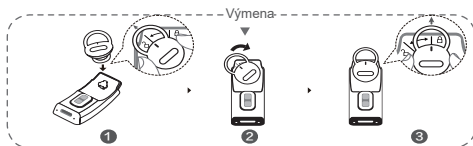
 Poznámka: Pri nasadzovaní nastavca na slúchadlo ho zarovnajte s čiarami uzamknutia a odomknutia. Po dokončení sa uistite, že je nastavec bezpečne nasadený.



Otočte nastavec proti smeru hodinových ručičiek.

Zarovnajte nastavec s čiarou odomknutia.

Mierne ho potiahnite nahor.



Zarovnajte nastavec s čiarou odomknutia.

Otočte nastavec v smere hodinových ručičiek.

Zarovnajte ho s čiarou uzamknutia.

6. Získanie pomoci

Na získanie viac informácií o pripojení, funkciách a tipoch na používanie, si zobrazte online pomocníka v aplikácii Huawei Health.

Autorské práva © Huawei 2020. Všetky práva vyhradené.

TENTO DOKUMENT JE LEN NA INFORMAČNÉ ÚČELY A NEPREDSTAVUJE ŽIADNY DRUH ZÁRUK.

Ochranné známky a povolenia

Slovné značky a logá *Bluetooth*[®] sú registrované ochranné známky spoločnosti *Bluetooth SIG, Inc.*, a akékoľvek ich použitie spoločnosťou Huawei Technologies Co., Ltd., je v rámci licencie. Huawei Device Co., Ltd. je dcérska spoločnosť spoločnosti Huawei Technologies Co., Ltd.

Ostatné ochranné známky a názvy výrobkov, služieb a spoločností sú vlastníctvom príslušných vlastníkov.

Zásady ochrany osobných údajov

Pre lepšie porozumenie toho, ako chránime vaše osobné údaje, si pozrite zásady ochrany osobných údajov na <http://consumer.huawei.com/privacy-policy> alebo si prečítajte zásady ochrany osobných údajov a podmienky poskytovania služby

použitím aplikácie po spárovaní s vaším telefónom.

Oblasti riadených výbuchov a obmedzenia

Ak sa nachádzate v oblasti riadených výbuchov alebo v oblasti kde je zakázané použitie dvojcestného rádia alebo elektronických zariadení, vypnite svoj telefón alebo bezdrôtové zariadenie, aby sa predišlo rušeniu zariadení.

Oblasti s horľavinami a výbušnami

Nepoužívajte zariadenie na miestach, kde sú uskladnené horľaviny alebo výbušniny (napríklad čerpace stanice, zásobníky oleja alebo chemické továrne). Používanie zariadenia v takomto prostredí zvyšuje riziko výbuchu alebo požiaru. Okrem toho dodržiavajte pokyny uvedené v upozorneniach alebo symboloch. Zariadenie neuchovávajte v jednom balení s horľavými kvapalinami, plynmi alebo výbušnami, ani ho s nimi neprenášajte.

Prevádzka a bezpečnosť

- Používanie neschváleného napájacieho adaptéra, nabíjačky alebo batérie môže spôsobiť požiar, výbuch alebo iné riziká.
- Ideálna teplota je medzi -10°C až +45°C.
- Niektoré bezdrôtové zariadenia môžu mať nepriaznivý vplyv na funkčnosť načúvacích prístrojov alebo kardiostimulátorov. Ďalšie

informácie získate od svojho poskytovateľa služieb.

- Výrobcovia kardiostimulátorov odporúčajú dodržiavať medzi zariadením a kardiostimulátorom minimálnu vzdialenosť 15 cm, aby sa zabránilo možnému rušeniu kardiostimulátora. Ak používate kardiostimulátor, používajte zariadenie na opačnej strane, než máte stimulátor a nenoste telefón v prednom vrecku.
- Nevystavte zariadenie a batériu extrémnemu teplu alebo priamemu slnečnému žiareniu. Nepokladajte ich na alebo do vykurovacích zariadení, akými sú mikrovlnné rúry, sporáky alebo radiátory. Nerozoberajte ich, neupravujte, nehádzte nimi, ani ich nestláčajte. Nevkladajte do nich cudzie predmety, neponárajte ich do kvapalín, ani ich nevystavujte nárazom alebo tlaku, pretože to môže spôsobiť vytečenie, prehriatie, vznietenie alebo dokonca výbuch.
- Počas používania zariadenia dodržiavajte miestne zákony a predpisy. Nepoužívajte vaše bezdrôtové zariadenie počas riadenia vozidla. Predídete tak nehodám.
- Aby ste predišli poškodeniu súčastí alebo vnútorných obvodov svojho zariadenia, nepoužívajte ho v prašnom, zadymenom, vlhkom alebo špinavom prostredí, ani v blízkosti magnetických polí.
- Zariadenie nepoužívajte, neskladujte ani neprevážajte tam, kde sú uskladnené horľaviny alebo výbušniny (napríklad čerpace stanice, zásobníky oleja alebo chemické továrne). Používanie zariadenia v takomto prostredí zvyšuje riziko výbuchu alebo požiaru.
- Zlikvidujte toto zariadenie, batériu a príslušenstvo podľa miestnych nariadení. Uvedené by nemali byť zahodené do bežného

domového odpadu. Nesprávne použitie batérie môže viesť k požiaru, výbuchu alebo iným rizikám.

- Zariadenie prešlo testami a demonštrovalo odolnosť voči vode a prachu v určitom prostredí.
- Ak zariadenie má zabudovanú, neodstrániteľnú batériu, nepokúšajte sa vymeniť batériu, inak sa môže zariadenie poškodiť. Ak potrebujete vymeniť batériu, obráťte sa na autorizované servisné stredisko.



- Aby ste predišli poškodeniu sluchu, dlhodobo nepočúvajte zvuk s nastavením vysokej hlasitosti.
 - Používanie náhlavnej súpravy s nastavením vysokej hlasitosti môže poškodiť váš sluch. Na zníženie tohto rizika znížte hlasitosť náhlavnej súpravy na bezpečnú a pohodlnú úroveň.
- Vystavenie účinkom vysokej hlasitosti počas jazdy môže spôsobovať nepozornosť a zvýšiť riziko nehody.
- Ak batéria vyteká, musíte zaistiť, aby elektrolyt neprišiel do priameho kontaktu s vašou pokožkou alebo očami. Ak sa elektrolyt dostane do kontaktu s pokožkou alebo kvapne do očí, ihneď si umyte oči čistou vodou a obráťte sa na lekára.
- Pri nabíjaní zariadenia sa ubezpečte, či je napájací adaptér pripojený do zásuvky v blízkosti zariadenia a je ľahko prístupný.
- Odpojte nabíjačku z elektrickej zásuvky a zo zariadenia, ak ich nepoužívate.
- Pri kontakte alebo používaní tohto produktu deťmi sa odporúča dohľad dospelšej osoby.
- So žiadosťou o informáciu, či používanie zariadenia môže rušiť vašu zdravotnícku pomôcku, sa obráťte na svojho lekára alebo na výrobcu zariadenia.

- Na požiadanie vypnite bezdrôtové zariadenie v nemocniciach, na klinikách alebo v zdravotníckych zariadeniach. Tieto požiadavky sú navrhnuté tak, aby sa zabránilo možnému rušeniu citlivých zdravotníckych zariadení.
- Bezdrôtové zariadenie vypnite vždy, keď vás k tomu vyzve personál letiska alebo leteckej spoločnosti. Na palube lietadla sa poraďte s personálom leteckej spoločnosti o používaní bezdrôtových zariadení. Ak vaše zariadenie ponúka „letový režim“, tento musí byť zapnutý pred nástupom do lietadla.
- Uistite sa, že napájací adaptér vyhovuje požiadavkám odseku 2.5 noriem IEC60950-1/EN60950-1/UL60950-1 a bol testovaný a schválený podľa národných a miestnych noriem.
- Chráňte nositeľné zariadenie a jeho príslušenstvo pred silnými nárazmi, silnými vibráciami, poškrabávaním a ostrými predmetmi, ktoré môžu zariadenie poškodiť.
- Zaistite, aby nositeľné zariadenie a jeho príslušenstvo zostali čisté a suché. Nositeľné zariadenie nenoste počas cvičenia príliš navoľno alebo utiahnuté. Po cvičení si vyčistite zápästie a zariadenie. Pred opätovným nasadením zariadenie opláchnite a osušte.
- Ak je nositeľné zariadenie navrhnuté na plávanie a sprchovanie, pravidelne čistite remienok a pred opätovným nasadením osušte svoje zápästie i zariadenie.
- V priebehu dňa uvoľnite trocha remienok, aby mohla vaša pokožka dýchať. Ak sa počas nosenia budete cítiť neprijemne, zložte nositeľné zariadenie a nechajte zápästie odpočívať. Ak sa naďalej cítite neprijemne, prestaňte zariadenie nosiť a čo najskôr

vyhľadajte lekársku pomoc. Na oficiálnej webovej stránke spoločnosti Huawei si môžete kúpiť remienky vyrobené z iných materiálov a s rôznym dizajnom.

- Na zníženie množstva prijatého žiarenia používajte rádiové zariadenie v podmienkach s dobrým príjmom.
- Rádiové zariadenie uchovávajte mimo brucha tehotných žien.
- Rádiové zariadenie uchovávajte mimo spodnej časti brucha tínedžerov.
- Dodržiavajte obmedzenia používania pre konkrétne miesta (nemocnice, lietadlá, čerpacie stanice, školy...).

Informácie o likvidácii a recyklácii



Symbol prečiarknutého odpadkového koša na kolieskach na vašom výrobku, batérii, v literatúre alebo na obaloch vám pripomína, že všetky tieto elektronické produkty a batérie musia byť odovzdané na zberných miestach pre odpad, keď sa ukončí ich obdobie životnosti; nesmú byť zlikvidované v obvyklom recyklačnom reťazci spolu s domovým odpadom. Je na zodpovednosti používateľa, aby zlikvidoval zariadenia v na to určenom zbernom mieste alebo pomocou služby pre separovanú recykláciu odpadkových elektrických a elektronických zariadení (WEEE) a batérií podľa miestnych zákonov.

■ Správne zozbieranie a recyklácia zariadení pomáha zabezpečiť, že odpad typu EEE je recyklovaný spôsobom, ktorým sa zachovávajú cenné materiály a chráni ľudské zdravie a životné prostredie, zabraňuje nesprávnej manipulácii, náhodnému porušeniu,

poškodeniu a/alebo nesprávnej recyklácii na konci životnosti, ktoré môžu byť škodlivé pre zdravie a životné prostredie. Ak chcete viac informácií o tom, kde a ako odovzdať odpad typu EEE, kontaktujte prosím svoje miestne úrady, predajcu alebo službu pre likvidáciu domového odpadu, alebo navštívte webovú stránku <http://consumer.huawei.com/en/>.

Zníženie rozsahu nebezpečných látok

Toto zariadenie a všetko elektrické príslušenstvo je zhodné s miestnymi platnými pravidlami o obmedzení použitia určitých rizikových látok v elektrických a elektronických zariadeniach, ako sú EU REACH, RoHS a Batérie, atď. Ak chcete prehlásenia o zhode, týkajúce sa nariadení REACH a RoHS, navštívte prosím webovú stránku <http://consumer.huawei.com/certification>.

Súlady s nariadeniami EÚ

Požiadavky pri vystavení rádiový frekvenčnému žiareniu

Zariadenie je rádiový vysielač a prijímač s nízkym výkonom. Ako odporúčajú medzinárodné smernice, zariadenie je vyrobené tak, aby neprekračovalo limity Európskej komisie pre vystavenie účinkom rádiových vln.

Najvyššia uvádzaná hodnota SAR: Hodnota SAR pri hlave (limit 2,0 W/kg): 0.02 W/kg; Hodnota SAR pre končatiny (limit 4,0 W/kg): 0.02 W/kg.

Prehlásenie

Spoločnosť Huawei Device Co., Ltd. týmto vyhlasuje, že toto zariadenie FDS-B19 je v súlade so základnými požiadavkami a ďalšími príslušnými ustanoveniami smernice 2014/53/EÚ.

Najnovšia platná verzia dokumentu Vyhlásenia o zhode je k dispozícii na adrese <http://consumer.huawei.com/certification>.

Toto zariadenie je možné používať vo všetkých členských štátoch EÚ.

Dodržiavajte národné a miestne predpisy pri používaní zariadenia.

Používanie tohto zariadenia môže byť obmedzené v závislosti od miestnej siete.

Frekvenčné pásma a žiarenie

(a) Vysielačie časti zariadenia pracujú na uvedených frekvenčných pásmach: Niektoré pásma nemusia byť dostupné vo všetkých krajinách alebo všetkých regiónoch. Viac podrobností získate u svojho telekomunikačného operátora.

(b) Vysielačie časti zariadenia majú počas činnosti vo frekvenčných pásmach maximálny vyžiarený rádiový výkon: Maximálny výkon pre všetky pásma je nižší než je najvyššia povolená hodnota uvedená v štandarde harmonizácie.

Nominálne limity pre frekvenčné pásma a prenosový výkon (vyžiarený a/alebo prijatý) vysielačích častí zariadenia sú nasledovné:

FDS-B19: Bluetooth: 20 dBm

Príslušenstvo a informácie o softvéri

Odporúčame používať nasledovné príslušenstvo:

Nabíjací kábel

Náhradné náušníky

Verzia softvéru produktu je FDS-B19: 1.1.0.24C00SP1C

Po uvedení produktu na trh publikuje výrobca softvérové aktualizácie na opravu chýb alebo zlepšenie funkčnosti. Všetky verzie softvéru publikované výrobcom boli overené a vyhovujú zodpovedajúcim pravidlám.

Všetky RF parametre (napr. frekvenčný rozsah a výstupný výkon) nie sú prístupné používateľovi a nemôžu byť zmenené používateľom.

Najnovšie informácie o príslušenstve a softvéri nájdete vo Vyhlásení o zhode na stránke <http://consumer.huawei.com/certification>.

Ak si chcete pozrieť obrazovku s elektronickou etiketou, prejdite v zariadení do ponuky **Nastavenia > Informácie > Regulačné informácie (Settings > About > Regulatory Information)**.

Navštívte stránku <http://consumer.huawei.com/en/support/hotline>, kde nájdete aktuálne informácie o linke podpory a e-mailovej adrese pre svoju krajinu alebo región.

Upozornenie: Zmeny alebo úpravy tohto zariadenia výslovne neschválené spoločnosťou Huawei Device Co., Ltd. ako vyhovujúce, by mohli mať za následok zrušenie oprávnenia používateľa na používanie zariadenia.

Kožené remienky nie sú odolné voči vode.

Tento produkt nie je navrhnutý ako zdravotnícke zariadenie a neslúži na diagnostikovanie, nápravu, liečenie alebo prevenciu akejkoľvek choroby. Všetky údaje slúžia len na osobné informačné účely. Ak sa vyskytne pri nosení zariadenia podráždenie kože, dajte ho dole a poraďte sa s lekárom.

Kurzanleitung

1. Das Band einschalten

Drücken Sie auf die Lösen-Tasten an den Seiten, um das Headset-Teil zu entfernen. Entfernen Sie das Headset-Teil vom Armband. Verbinden Sie das Ladegerät mit dem Ladeanschluss am dem Headset-Teil. Das Headset-Teil schaltet sich automatisch ein. Sie können auch die Seitentaste gedrückt halten, um Ihr Band einzuschalten.



- Wischen Sie den Ladeanschluss vor dem Laden trocken.
- Verwenden Sie das mitgelieferte Ladekabel, um Ihr Armband aufzuladen.

2. Huawei Health herunterladen

Scannen Sie den rechts abgebildeten QR-Code, um die Huawei Health-App herunterzuladen und zu installieren, oder suchen Sie in der AppGallery bzw. in anderen App Stores nach „Huawei Health“.




3. Koppeln Ihres Gerätes mit dem Telefon

Aus der Geräteliste in der Huawei Health-App wählen Sie das Gerät aus und folgen Sie den Bildschirmanweisungen, um den Kopplungsvorgang abzuschließen.

4. Bluetooth-Anrufe

Das Armband vibriert bei einem eingehenden Anruf. Entfernen Sie das Headset, um automatisch den Anruf anzunehmen.


 Sie können Ihr Telefon verwenden, um einen Kontakt anzurufen und mit dem Headset das Gespräch beginnen. Sie können auch schnell mithilfe der Anrufeinträge des Armbandes Anrufe tätigen.

5. Mehr

Sie können grundlegende Fitness-/Schlafdaten auf dem Display Ihres Armbands anzeigen lassen , oder sich detailliertere Informationen in der Huawei Health-App ansehen.

Ihr Armband unterstützt TruSleep, um Ihren Schlaf genauer überwachen zu können. Sie können diese Funktion in der App aktivieren.

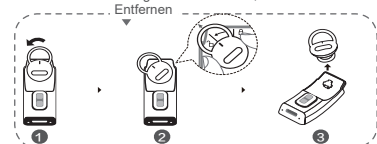
Sie können Ihr Armband beim Händewaschen oder im Regen tragen. Wischen Sie Ihr Armband sofort trocken, wenn es nass geworden ist, um zu verhindern, dass Wasser in das Mikrofon eindringt.



- Verwenden Sie Ihr Armband nicht, wenn Sie Ihr Auto waschen, beim Schwimmen, Tauchen oder unter der Dusche.
- Sie können das Armband einstellen oder entfernen.

6. Entfernen und Ersetzen des Ohrsteckers

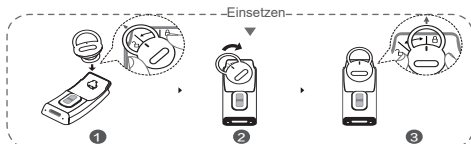
i Hinweis: Wenn Sie den Ohrstecker über den Ohrhörer legen, stellen Sie diesen so ein, dass er mit den Verriegelungs- und Entriegelungslinien übereinstimmt. Vergewissern Sie sich, dass der Ohrstecker anschließend fest auf dem Ohrhörer sitzt.



1
Drehen Sie den Ohrstecker entgegen dem Uhrzeigersinn.

2
Richten Sie das Ohrstück mit der Entriegelungslinie aus.

3
Ziehen Sie es vorsichtig nach oben.



1
Richten Sie den Ohrstecker mit der Entriegelungslinie aus.

2
Drehen Sie den Ohrstecker im Uhrzeigersinn.

3
Richten Sie ihn mit der Verriegelungslinie aus.

6. Hilfe

Schauen Sie in der Online-Hilfe der Huawei Health-App nach weiteren Informationen zur Verbindung, zu Funktionen und zu Verwendungstipps.

Copyright © Huawei 2020. Alle Rechte vorbehalten.

DIESES DOKUMENT IST NUR ZU INFORMATIONSZWECKEN VORGEGEHEN UND STELLT KEINE ART VON GARANTIE DAR.

Marken und Rechte

Die Wortmarke *Bluetooth*[®] und die Logos sind eingetragene Marken von *Bluetooth SIG, Inc.* und jegliche Verwendung dieser Marken durch Huawei Technologies Co., Ltd. erfolgt unter Lizenz. Huawei Device Co., Ltd. ist eine Tochtergesellschaft von Huawei Technologies Co., Ltd.

Weitere aufgeführte Warenzeichen, Produkt-, Dienstleistungs- und Firmennamen sind Eigentum der jeweiligen Inhaber.

Datenschutzrichtlinie

Damit Sie besser verstehen, wie wir Ihre persönlichen Daten schützen, lesen Sie bitte die Datenschutzrichtlinie unter <http://consumer.huawei.com/privacy-policy>, oder lesen Sie die Datenschutzrichtlinie und die Nutzungsbedingungen der App, nachdem Sie diese mit Ihrem Telefon gekoppelt haben.

Sprengkapseln und -gebiete

Schalten Sie Ihr Mobiltelefon in Umgebungen aus, in denen Sprengarbeiten durchgeführt werden oder die mit Hinweisen versehen sind, dass Funksprechgeräte oder elektronische Geräte ausgeschaltet werden müssen, um Störungen bei Sprengvorgängen zu vermeiden.

Bereiche mit entflammbarem und explosivem Material

Nutzen Sie das Gerät nicht an Orten, an denen entflammbare oder explosive Materialien gelagert werden (z. B. Tankstellen, Öllagerräumen oder Chemiewerken). Die Nutzung Ihres Geräts in derartigen Bereichen erhöht die Explosions- oder Brandgefahr. Befolgen Sie darüber hinaus die im Text aufgeführten oder durch Symbole dargestellten Anweisungen. Lagern und transportieren Sie das Gerät nicht in demselben Behälter wie brennbare Flüssigkeiten, Gase oder Explosivstoffe.

Betrieb und Sicherheit

- Durch die Verwendung eines unzulässigen oder inkompatiblen Netzadapters, Ladegeräts oder Akkus kann es zu Feuer, Explosion oder anderen Gefahren kommen.
- Die idealen Betriebstemperaturen liegen zwischen -10°C und +45°C.
- Einige drahtlose Geräte können die Funktion von Hörgeräten oder Herzschrittmachern beeinträchtigen. Wenden Sie sich an Ihren Dienstleister, wenn Sie weitere Informationen benötigen.
- Hersteller von Herzschrittmachern empfehlen einen Mindestabstand von 15 cm zwischen einem Gerät und einem Herzschrittmacher, um potenzielle Störungen des Herzschrittmachers zu vermeiden. Falls Sie einen Herzschrittmacher tragen, halten Sie das Gerät auf der entgegengesetzten Seite des Herzschrittmachers und tragen Sie es nicht in der Brusttasche.
- Halten Sie das Gerät und den Akku fern von übermäßiger Hitze und direkter Sonneneinstrahlung. Platzieren Sie sie nicht auf oder in Heizgeräten wie Mikrowellen, Herden oder Heizungen. Sie dürfen nicht zerlegt, verändert, geworfen oder gequetscht werden. Führen Sie keine Fremdkörper in diese ein, tauchen Sie sie nicht in Flüssigkeiten ein und setzen Sie sie nicht äußeren Kräften oder Druck aus, da sie dadurch auslaufen, überhitzen, Feuer fangen oder sogar explodieren können.
- Beachten Sie beim Gebrauch des Geräts die lokalen Gesetze und Vorschriften. Zur Verringerung der Unfallgefahr ist Ihr drahtloses Gerät nicht während der Fahrt zu benutzen.
- Um Schäden an den Teilen oder internen Stromkreisläufen Ihres Geräts zu vermeiden, verwenden Sie es nicht in staubigen,

rauchigen, feuchten oder verschmutzten Umgebungen oder in der Nähe von magnetischen Feldern.

- Verwenden, lagern oder transportieren Sie das Gerät nicht an Orten, an denen entflammbare oder explosive Materialien gelagert werden, wie beispielsweise an einer Tankstelle, einem Öldepot oder in einer chemischen Fabrik. Durch die Nutzung Ihres Geräts in diesen Umgebungen erhöht sich die Explosions- oder Brandgefahr.
- Entsorgen Sie dieses Gerät, den Akku und Zubehörteile entsprechend der lokalen Bestimmungen. Diese dürfen nicht mit dem normalen Haushaltsmüll entsorgt werden. Eine unsachgemäße Entsorgung des Akkus kann zu Feuer, Explosion oder sonstigen Gefahren führen.
- Das Gerät wurde getestet und zeigte Wasser- und Staubschutz in bestimmten Umgebungen.
- Das Gerät verfügt über einen integrierten, nicht entfernbaren Akku. Versuchen Sie nicht, den Akku zu entnehmen, da das Gerät ansonsten beschädigt werden kann.



Zur Vermeidung möglicher Gehörschäden hören Sie keine laute Musik über lange Zeiträume hinweg.

- Die Nutzung eines Headsets bei hoher Lautstärke kann zu Gehörschäden führen. Um dieses Risiko zu vermeiden, reduzieren Sie

- die Headset-Lautstärke auf ein sicheres und angenehmes Niveau.
- Hohe Lautstärken beim Fahren können den Fahrer ablenken und erhöhen das Unfallrisiko.
 - Wenn die Batterie ausläuft, stellen Sie sicher, dass die Elektrolyte nicht in direkten Kontakt mit Ihrer Haut oder mit Ihren Augen kommen. Wenn die Elektrolyte mit Ihrer Haut oder mit Ihren Augen in Berührung kommen, spülen Sie mit reichlich Wasser und suchen Sie einen Arzt auf.
 - Stellen Sie beim Laden des Geräts sicher, dass das Ladegerät in eine leicht erreichbare Steckdose in der Nähe des Geräts eingesteckt ist.
 - Trennen Sie das Ladegerät von der Steckdose und vom Gerät, wenn Sie es nicht weiter nutzen.
 - Kinder sollten während des Umgangs mit diesem Produkt von erwachsenen Personen beaufsichtigt werden.
 - Besprechen Sie mit Ihrem Arzt und Gerätehersteller, ob der Gebrauch dieses Geräts den Betrieb Ihrer medizinischen Geräte beeinflussen kann.
 - Schalten Sie das drahtlose Gerät in Krankenhäusern, Kliniken und Gesundheitseinrichtungen aus, wenn dies vorgeschrieben wird. Zweck dieser Aufforderungen ist, mögliche Störungen von empfindlichen medizinischen Geräten zu vermeiden.
 - Schalten Sie Ihr drahtloses Gerät aus, wenn Sie von Flughafen- oder Flugzeugpersonal dazu aufgefordert werden. Informieren Sie sich beim Flugzeugpersonal über die Möglichkeit, Ihr drahtloses Gerät im Flugzeug zu verwenden. Wenn es über einen „Flugmodus“ verfügt, muss dieser vor dem Betreten eines Flugzeugs aktiviert werden.

- Stellen Sie sicher, dass der Netzadapter die Anforderungen der Klausel 2.5 IEC60950-1/EN60950-1/UL60950-1 erfüllt und gemäß nationalen oder lokalen Normen getestet und zugelassen wurde.
- Schützen Sie das Wearable und Zubehör vor starken Stößen, starker Vibration, Kratzern und scharfen Gegenständen, da das Gerät hierdurch Schaden nehmen kann.
- Achten Sie darauf, dass das Wearable und Zubehör sauber und trocken bleiben. Tragen Sie das Wearable bei Workouts nicht zu locker oder zu eng. Reinigen Sie Ihr Handgelenk und das Gerät nach dem Workout. Spülen Sie das Gerät ab und lassen Sie es trocknen, bevor Sie es wieder anlegen.
- Wenn das Wearable zum Schwimmen oder Duschen geeignet ist, achten Sie darauf, das Armband regelmäßig zu reinigen sowie Handgelenk und Gerät vor einem erneuten Tragen abzutrocknen.
- Lockern Sie das Armband ein wenig während des Tages, damit Ihre Haut atmen kann. Wird das Tragen des Wearables unangenehm, legen Sie es ab und gönnen Sie Ihrem Handgelenk eine Pause. Wenn es sich anschließend immer noch unangenehm anfühlt, tragen Sie es nicht länger und suchen Sie so schnell wie möglich einen Arzt auf. Über die offizielle Huawei-Website können Sie auch Armbänder aus anderen Materialien und mit verschiedenen Designs erwerben.
- Verwenden Sie die Funkeinrichtungen unter guten Empfangsbedingungen, um die Menge der aufgenommenen Strahlung zu reduzieren.
- Halten Sie Funkeinrichtungen vom Bauch schwangerer Frauen fern.

- Halten Sie Funkeinrichtungen vom unteren Bauchbereich von Teenagern fern.
- Beachten Sie die spezifischen Nutzungsbeschränkungen für bestimmte Orte (Krankenhäuser, Flugzeuge, Tankstellen, Schulen ...).

Hinweise zur Entsorgung und zum Recycling



Das Symbol der durchgestrichenen Abfalltonne auf Rädern auf Ihrem Produkt, Ihrem Akku, Ihrem Informationsmaterial oder Ihrer Verpackung soll Sie daran erinnern, dass alle elektronischen Produkte und Akkus am Ende ihrer Lebensdauer getrennt entsorgt werden müssen. Sie dürfen nicht mit dem normalen Haushaltsmüll entsorgt werden. Es unterliegt der Verantwortlichkeit des Benutzers, das Gerät über eine ausgewiesene Sammelstelle oder einen Dienst für getrenntes Recycling von elektrischen oder elektronischen Geräten und Akkus entsprechend lokaler Gesetze zu entsorgen (WEEE = Waste of Electrical and Electronic Equipment).

Durch die ordnungsgemäße Sammlung und das ordnungsgemäße Recycling von elektrischen und elektronischen Geräten wird Abfall aus elektrischen und elektronischen Geräten so recycelt, dass wertvolle Materialien erhalten bleiben und die Gesundheit der Menschen und die Umwelt geschützt werden. Falsche Handhabung, versehentlicher Bruch, Beschädigung und/oder falsches Recycling am Ende der Gerätelebensdauer kann schädlich für Gesundheit und Umwelt sein. Für weitere Informationen dazu, wo und wie Sie Ihren Elektro- und Elektronikgeräte-Abfall abgeben können, kontaktieren Sie Ihre lokalen Behörden, Ihren Händler oder Ihr Entsorgungsunternehmen für Haushaltsmüll oder besuchen Sie die Website <http://consumer.huawei.com/en/>.

Reduzierung von Gefahrenstoffen

Dieses Gerät und alles elektrische Zubehör entsprechen geltende lokale Richtlinien zur Beschränkung der Anwendung bestimmter Gefahrenstoffe in elektrischen und elektronischen Geräten, wie z. B. die Richtlinien zu REACH, RoHS und Batterien (soweit eingeschlossen) usw. der EU. Bitte besuchen Sie unsere Website <http://consumer.huawei.com/certification> für Konformitätserklärungen zu REACH und RoHS.

Einhaltung von EU-Bestimmungen

Anforderungen bezüglich der Funkstrahlenbelastung

Bei Ihrem Gerät handelt es sich um einen Funksender und -empfänger mit geringer Leistung. Es wurde so entwickelt, dass die von internationalen Richtlinien empfohlenen und von der Europäischen Kommission festgelegten Grenzwerte für die Belastung durch Funkwellen nicht überschritten werden.

Höchster berichteter SAR-Wert: SAR am Kopf (Grenzwert 2,0 W / kg): 0.02 W / kg; SAR an Extremitäten (Grenzwert von 4,0 W / kg): 0.02 W / kg.

Erklärung

Huawei Device Co., Ltd. erklärt hiermit, dass dieses Gerät, FDS-B19, den wesentlichen Anforderungen und anderen relevanten Bestimmungen der Richtlinie 2014/53/EU entspricht.

Die aktuelle, gültige Version der DoC ist unter <http://consumer.huawei.com/certification> abrufbar.

Dieses Gerät darf in allen Mitgliedstaaten der EU betrieben werden.

Beachten Sie bei der Nutzung des Gerätes die nationalen und die lokalen Vorschriften.

Die Nutzung dieses Gerätes ist möglicherweise abhängig vom lokalen Netz beschränkt.

Frequenzbänder und Strom

(a) Frequenzbänder, in denen das Funkgerät betrieben wird: Einige Bänder sind möglicherweise nicht in allen Ländern oder Regionen verfügbar. Wenden Sie sich für weitere Details bitte an Ihren lokalen Netzbetreiber.

(b) Maximaler Hochfrequenzstrom, der in den Frequenzbändern für den Betrieb des Funkgeräts übertragen wird: Der maximale Strom für alle Bänder liegt unter dem in der jeweiligen harmonisierten Norm angegebenen Höchstgrenzwert.

Für dieses Funkgerät gelten folgende Nenngrenzwerte für Frequenzband und (abgestrahlte und/oder leitungsgeführte) Sendeleistung:
FDS-B19: Bluetooth: 20 dBm

Informationen über Zubehör und Software

Es wird empfohlen, folgendes Zubehör zu verwenden:

Ladekabel

Ersatz-Hörmuschel

Die auf dem Produkt installierte Softwareversion ist FDS-B19: 1.1.0.24C00SP1C

Zur Behebung von Fehlern oder Verbesserung von Funktionen werden nach der Produktfreigabe Softwareaktualisierungen vom Hersteller veröffentlicht. Alle vom Hersteller veröffentlichten Softwareversionen wurden überprüft und entsprechen nach wie vor den relevanten Vorschriften.

Alle Funkfrequenzparameter (z. B. Frequenzbereich und Ausgangsleistung) sind für den Benutzer unzugänglich und können nicht von diesem geändert werden.

Aktuelle Informationen über Zubehör und Software finden Sie in der DoC (Declaration of Conformity, Konformitätserklärung) unter <http://consumer.huawei.com/certification>.

Navigieren Sie am Gerät zu **Einstellungen > Info > Regulatorische Informationen (Settings > About > Regulatory Information)** , um den E-Label-Bildschirm aufzurufen.

Die kürzlich aktualisierte Hotline- und E-Mail-Adresse für Ihr Land oder Ihre Region finden Sie unter <http://consumer.huawei.com/en/support/hotline>.

Achtung: Durch Änderungen oder Modifikationen an diesem Gerät, die nicht ausdrücklich in Bezug auf die Einhaltung der Vorschriften von Huawei Device Co., Ltd. genehmigt wurden, kann die Zulassung des Benutzers für den Betrieb des Gerätes ungültig werden.

Das Lederarmband ist nicht wasserfest.

Dieses Produkt wurde nicht als medizinisches Gerät entwickelt und dient nicht zu Diagnose-, Behandlungs-, Heilungs- oder Vorbeugungszwecken jeglicher Krankheiten. Alle Daten und Messungen sind nur zur persönlichen Referenz zu verwenden. Wenn während des Einsatzes des Geräts ein unangenehmes Hautgefühl entsteht, nutzen Sie es nicht mehr und suchen Sie einen Arzt auf.

Gyorsútmutató

1. Karkötő bekapcsolása

Nyomja meg az oldalsó kioldó gombokat a headset egység leválasztásához. Vegye ki a headset egységet a pántból. A töltőt csatlakoztassa a headset egység töltőaljzatához. A headset egység automatikusan bekapcsol. A karkötő bekapcsolásához szintén nyomva tarthatja az oldalsó gombot.



- Töltés előtt törölje szárazra a töltő aljzatát.
- A karkötő töltéséhez a mellékelt töltőkábelt használja.

2. Huawei Health letöltése

A Huawei Health alkalmazás letöltéséhez és telepítéséhez szkennelje be a jobb oldalon található QRkódot, vagy keresse meg a Huawei Health alkalmazást az AppGallery vagy más alkalmazásáruházakban.



3. A készülék párosítása a telefontal

A Huawei Health alkalmazás készüléklistájából válassza ki a készüléket, majd a párosítás befejezéséhez kövesse a képernyőn látható utasításokat.

4. Bluetooth-hívás

A karkötő rezgéssel értesíti Önt a bejövő hívásokról. Távolítsa el a headsetet a hívás automatikus fogadásához.



A telefon segítségével felhívhatja ismerőseit, és a headset használatával elkezdhet beszélgetni. A karkötő híváslistájából is elindíthat egy gyors hívást.

5. Továbbiak

A karkötő kijelzőjén az alap fitness- és alvási adatokat is megtekintheti, és részletesebb információt kaphat a Huawei Health alkalmazásban.

A karkötő támogatja a TruSleep funkciót, hogy még pontosabban figyelje az Ön alvását. Ezt a funkciót az alkalmazásban lehet engedélyezni.

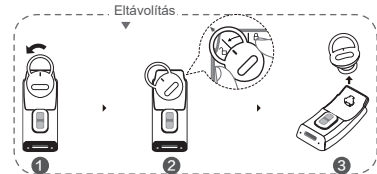
A karkötőt kézmosás közben és esőben is viselheti. Ha nedves lesz a karkötő, azonnal törölje meg, hogy a víz ne kerüljön a mikrofonba.



- Ne használja a karkötőt kocsimosás, úszás, búvárkodás vagy zuhanyozás közben.
- A szíjat beállíthatja vagy eltávolíthatja.

6. A fülakasztó eltávolítása és felhelyezése

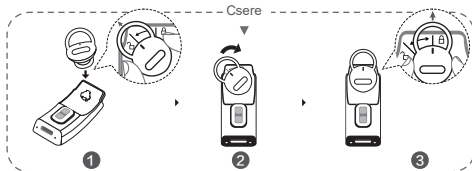
i Megjegyzés: Amikor a fülakasztót a fülhallgatóra helyezi, a fülakasztót igazítsa úgy, hogy a zár és a kioldás vonalakhoz illeszkedjen. Amikor végzett, ellenőrizze, hogy a fülakasztó biztonságosan rögzült-e a fülhallgatóra.



1 A fülakasztót forgassa el az óramutató járásával ellentétes irányba.

2 A fülhallgatót illessze a kioldás vonalhoz.

3 Óvatosan húzza felfelé.



1 A fülakasztót illessze fel a kioldás vonalhoz.

2 A fülakasztót forgassa el az óramutató járásával megegyező irányba.

3 Illessze a zár vonalhoz.

7. Segítség

Megtekinthet online segítséget a Huawei Health alkalmazásban a további információkért a csatlakozásról és funkciókról, valamint használati tippekről.

Copyright © Huawei 2020. Minden jog fenntartva.

EZ A DOKUMENTUM INFORMÁCIÓS CÉLOKAT SZOLGÁL, ÉS SEMMILYEN GARANCIA ALAPJÁNAK NEM TEKINTENDŐ.

Védjegyek és engedélyek

A *Bluetooth*[®] szó és embléma a *Bluetooth SIG, Inc.* tulajdonát képező bejegyzett védjegy, amelyet a Huawei Technologies Co., Ltd. a megfelelő licenc birtokában használ. A Huawei Device Co., Ltd. a Huawei Technologies Co., Ltd. partnere.

Az összes egyéb említett védjegy, termék, szolgáltatás és vállalatnév birtokosai esetenként a tulajdonosaik.

Adatvédelmi irányelvek

Ha szeretné jobban megismerni, hogyan védjük személyes adatait, olvassa el adatvédelmi irányelvünket a következő weboldalon: <http://consumer.huawei.com/privacy-policy>, vagy a telefonjával való párosítást követően olvassa el az adatvédelmi irányelveket és a szolgáltatási

feltételeket az alkalmazás segítségével.

Robbantási területek

Kapcsolja ki mobiltelefonját vagy vezeték nélküli készülékét, ha a robbantási területen vagy olyan helyen van, ahol a robbantási műveletek megzavarásának elkerülése érdekében kéri a "rádiós adó-vevő" vagy az "elektromos készülékek" kikapcsolását.

Tűz- és robbanásveszélyes anyagok jelenléte

Ne használja a készüléket ott, ahol tűz- és robbanásveszélyes anyagokat tárolnak, például benzinkúton, üzemanyag-tárolónál, illetve vegyi üzemben. Ha ilyen környezetben használja a készüléket, az növeli a robbanások vagy tüzesetek kockázatát. Emellett mindig kövesse a feliratokon vagy szimbólumokon jelzett utasításokat. Ne tárolja vagy szállítsa a készüléket gyúlékony folyadékot, gázt vagy robbanóanyagot is tartalmazó tárolóban.


Működtetés és biztonság

- Jóvá nem hagyott vagy inkompatibilis elektromos adapter, töltő vagy akkumulátor használata tűzveszélyhez, robbanáshoz vagy más veszélyhelyzethez vezethet.
- Az ideális hőmérséklet: -10°C-tól +45°C-ig.
- Egyes vezetékmentes eszközök negatív hatással lehetnek a hallókészülékekre vagy a pacemakerekre (szívritmus-szabályozókra).

További tájékoztatásért forduljon a szolgáltatóhoz.

- A szívritmusszabályzók gyártói azt javasolják, hogy a szívritmusszabályzóval fellépő potenciális interferencia elkerülése érdekében legalább 15 cm-es távolságot tartson a szívritmusszabályzó és az eszköz között. Amennyiben szívritmusszabályzót használ, az eszközt a szívritmusszabályzóval ellentétes oldalon használja, és ne hordja a mellényzsebében.
- Tartsa készüléket és az akkumulátort távol a túlzott hőtől és a közvetlen napfénytől. Ne helyezze hőt fejlesztő eszközökre vagy eszközökbe, például mikrohullámú sütőbe, sütőbe vagy radiátorra. Ne szerelje szét, ne módosítsa, ne dobja el vagy nyomja össze. Ne helyezzen bele idegen tárgyakat, ne merítse folyadékba, ne tegye ki külső erő vagy nyomás hatásának, mivel ezzel az akkumulátor szivárgását, túlmelegedését, meggyulladását vagy robbanását okozhatja.
- A készüléket a helyi jogszabályokkal és előírásokkal összhangban használja. A balesetveszély megelőzése érdekében ne használja a vezeték nélküli eszközt vezetés közben.
- A készülék alkatrészei és belső áramkörei károsodásának elkerülése érdekében ne használja füstös, nedves, vagy koszos környezetben és mágneses mezők közelében.
- Ne használja, tárolja, vagy szállítsa a készüléket ott, ahol tűz- és robbanásveszélyes anyagokat tárolnak (benzinkúton, üzemanyag-tárolónál, illetve vegyi üzemben). Ha ilyen környezetben használja a készüléket, az növeli a robbanások, tüzesetek veszélyét.
- A helyi szabályozásoknak megfelelően szabaduljon meg a készüléktől, az akkumulátortól és a tartozékoktól. Tilos háztartási

hulladékkal együtt ártalmatlanítani. Az akkumulátor nem rendeltetésszerű használata tüzet, robbanást okozhat, és egyéb veszélyekkel járhat.

- Az eszközt tesztelésnek vetették alá, meghatározott környezetben víz- és porálló tulajdonsággal rendelkezik.
- A készülékben beépített, el nem távolítható akkumulátor található, ne kísérelje meg eltávolítani az akkumulátort, mert kárt tehet a készülékben.
-  Az esetleges halláskárosodás elkerülése érdekében ne hallgassa sokáig túlságosan magas hangerőn a készüléket.
 - A headset magas hangerő melletti használata károsíthatja a hallását. A kockázat elkerülése érdekében csökkentse a headset hangerejét biztonságos és kényelmes szintre.
 - Vezetés közben a magas hangerő elterelheti a figyelmét, ami balesetveszélyt okozhat.
- Ha az akkumulátor szivárog, ügyeljen, hogy az elektrolit ne érintkezzen közvetlenül a bőrével és a szemével. Ha az elektrolit a bőrére kerül vagy a szemébe fröccsen, akkor azonnal mossa le, illetve ki tiszta vízzel, és forduljon orvoshoz.
- A készülék töltésekor ellenőrizze, hogy a töltő csatlakozó a készülékhez közel van bedugva az áramforrásba, és könnyen elérhető.
- Ha nem használja, húzza ki a töltőt a konnektorból és a készülékből.
- Ha gyermekek is hozzáférnek a termékhez vagy használják azt, ajánlott a felnőtt felügyelet.
- Kérjük, azzal kapcsolatban, hogy a készülék működtetése zavarhatja-e az orvosi eszközök működését, kérje ki orvosa és a készülék

gyártójának tanácsát.

- Ha kórházban, klinikán vagy egyéb egészségügyi intézményben erre kéri, kapcsolja ki a vezeték nélküli készüléket. Az ilyen kérések az érzékeny orvosi berendezések esetleges megzavarásának elkerülését szolgálják.
- Ha egy repülőtéren vagy repülőgép fedélzetén felszólítják erre, akkor kapcsolja ki a vezeték nélküli készüléket. Kérje ki a repülőgép személyzetének tanácsát a vezeték nélküli készülékek fedélzeten való használatával kapcsolatban; ha a készülékén van „repülő mód”, akkor azt be kell kapcsolni a repülőgépre való felszállás előtt.
- Győződjön meg arról, hogy a tápadapter megfelel az IEC60950-1/EN60950-1/UL60950-1 szabvány 2.5 cikkében foglalt követelményeknek. A tápadapter tesztelésének és jóváhagyásának a helyileg érvényes szabályoknak megfelelően kell megtörténnie.
- A viselhető eszközt és kiegészítőit védje az erős ütésektől, az erős rázkódástól, a karcolásoktól és az éles tárgyaktól, mivel ezek a készülék sérülését okozhatják.
- Gondoskodjon arról, hogy a viselhető eszköz és annak kiegészítői tiszták és szárazak legyenek. Edzés közben a viselhető eszközt ne hordja túl lazán vagy szorosan. Edzés után tisztítsa meg a csuklóját és a készüléket. Mielőtt újra hordani kezdi, tisztítsa meg a készüléket úgy, hogy leöblíti és megszáritja.
- Ha a viselhető eszköz használható úszás vagy zuhanyzás közben, rendszeresen tisztítsa meg a szíjat, és szárítsa meg a csuklóját és a készüléket, mielőtt újra hordani kezdi.

- Napközben a szíjat lazítsa meg egy kicsit annak érdekében, hogy a bőre lélegezhessen. Ha a viselése kényelmetlenné válik, vegye le a viselhető eszközt, és hagyja pihenni a csuklóját. Ha továbbra is kényelmetlen, ne hordja tovább, és mihamarabb forduljon orvoshoz. A Huawei hivatalos weboldalán más anyagokból készült és különféle dizájnú szíjakat is vásárolhat.
- A rádióberendezést jó vételi körülmények között használja annak érdekében, hogy csökkentse a kapott sugárzás mennyiségét.
- Tartsa távol a rádióberendezést várandós nők hasától.
- Tartsa távol a rádióberendezést tizenévesek alhasától.
- Tartsa be a bizonyos helyeken (kórházak, repülőgépek, töltőállomások, iskolák...) érvényes használati korlátozásokat.

Hulladékkezelési és újrahasznosítási tudnivalók



A terméken, az akkumulátoron, a papírokon, vagy a csomagoláson található áthúzott kuka szimbólum arra utal, hogy minden elektronikus terméket és akkumulátort külön erre a célra kialakított hulladékgyűjtő pontra kell szállítani az élettartam lejártakor, tilos ezeket a rendes hulladékamokon keresztül a háztartási hulladékkal együtt ártalmatlanítani. A felhasználó felelőssége a terméket a helyi törvényeknek megfelelően a megfelelő gyűjtőponton vagy szolgáltatón keresztül ártalmatlanítani az elektronikus és elektromos eszközök (WEEE), illetve akkumulátorok elkülönített újrahasznosítása érdekében.

■ A készülékek megfelelő összegyűjtése és újrahasznosítása biztosítja, hogy az EEE hulladék megfelelő módon, a hasznos

anyagok megőrzésével kerül újrahasznosításra, továbbá gondoskodik az emberi egészség és a környezet védelméről. A helytelen kezelés, véletlen törés, sérülés és/vagy nem megfelelő újrahasznosítás a készülék élettartamának végén ártalmas lehet az emberi egészségre és a környezetre. További információkért az EEE gyűjtőpontok helyéről és használatáról, vegye fel a kapcsolatot a helyi hatóságokkal, viszonteladókkal, vagy a háztartási hulladék ártalmatlanítását végző szolgáltatóval, vagy látogasson a <http://consumer.huawei.com/en/> weboldalra.

Veszélyes anyagok elleni védelem

A készülék és minden elektromos tartozéka megfelel az érvényes helyi, egyes káros-anyagok elektromos vagy elektronikus eszközökben történő használatára vonatkozó rendelkezéseknek, így például az EU REACH, RoHS és akkumulátor (ahol tartozék) szabályozásoknak stb. A REACH és RoHS megfelelőségi nyilatkozatok megtekintéséhez látogasson a <http://consumer.huawei.com/certification> weboldalra.

EU előírásoknak való megfelelés

Rádiófrekvenciás sugárzás hatásával kapcsolatos követelmények

Ez a készülék egy kis teljesítményű rádiófrekvenciás adóvevő. A készülék kialakítása megfelel a nemzetközi irányelveknek, az általa okozott rádiófrekvenciás kitettség nem lépi túl az Európai Bizottság által meghatározott határértékeket.

A legmagasabb mért SAR-érték: SAR a fejnél (Határérték: 2,0 W / kg): 0.02 W / kg; SAR a végtagoknál (Határérték: 4,0 W / kg): 0.02 W / kg.

Nyilatkozat

A Huawei Device Co., Ltd. ezennel kijelenti hogy a FDS-B19 készülék megfelel a 2014/53/EU irányelv alapvető követelményeinek és egyéb vonatkozó rendelkezéseinek.

A DoC (Declaration of Conformity) megfelelőségi nyilatkozat aktuális és érvényes verziója itt tekinthető meg:

<http://consumer.huawei.com/certification>.

A készülék az EU minden tagállamában használható.

A készülék használatakor tartsa be az országos és helyi jogszabályokat.

A helyi hálózattól függően a készülék használata korlátozás alá eshet.

Frekvenciasávok és teljesítmény

(a) Frekvenciasávok, amelyeken a rádióberendezés üzemel: Bizonyos sávok nem minden országban, illetve régióban érhetők el. További részletekért forduljon a helyi szolgáltatóhoz.

(b) Maximálisan sugárzott rádiófrekvencia teljesítmény azokban a frekvenciasávokban, amelyeken a rádióberendezés üzemel: A maximális teljesítmény minden egyes sáv tekintetében kevesebb, mint a vonatkozó harmonizált szabványban megadott legmagasabb határérték.

A rádióberendezésre vonatkozó frekvenciasávok és a sugárzott teljesítmény (sugárzott és/vagy vezetett) nominális határértékei a következők: FDS-B19: Bluetooth: 20 dBm

Tartozékok és szoftver információk

Javasolt az alábbi tartozékokat használni:

Töltőkábel

Tartalék dugók

A termék szoftververziója: FDS-B19: 1.1.0.24C00SP1C

A szoftverfrissítéseket a termék forgalomba bocsátását követően a gyártó a hibák elhárítására, illetve az egyes funkciók működésének javítására teszi közzé. A gyártott által kiadott szoftververziók ellenőrzésnek lettek alávetve, és megfelelnek a vonatkozó szabályozásoknak.

Az RF paraméterek (pl. frekvenciatartomány és kimeneti teljesítmény) a felhasználók számára nem hozzáférhetők, és nem módosíthatók.

A tartozékokra és szoftverekre vonatkozó aktuális információkért tekintse meg a DoC (Declaration of Conformity) megfelelőségi nyilatkozatot a

<http://consumer.huawei.com/certification> weboldalon.

Az E-címke képernyő megtekintéséhez lépjen a **Beállítások > Névjegy > Szabályozási információk (Settings > About > Regulatory Information)** lehetőséghez a készüléken.

Az országában, térségében használható legújabb forróvonal-elérhetőségekért, illetve e-mail címekért látogasson el a

<http://consumer.huawei.com/en/support/hotline> oldalra.

Figyelem: A Huawei Device Co., Ltd. megfelelőséget megerősítő, kifejezett beleegyezése nélküli módosítás vagy átalakítás esetén a felhasználó elveszítheti azt a jogát, hogy az eszközt működtesse, használhassa.

A bőrszíjak nem vízállóak.

Ez a termék nem orvostechikai eszköz, és nem célja bármilyen betegség diagnosztizálása, kezelése, gyógyítása vagy megelőzése. Minden adat és mérés kizárólag személyes tájékoztatásra szolgál. Ha a készülékkel való érintkezés közben bőrirritációt tapasztal, ne használja tovább, és forduljon orvoshoz.

Kratko uputstvo

1. Uključivanje narukvice

Pritisnite bočne tastere za otpuštanje da biste odvojili samu slušalicu. Odvojite slušalicu od kaiša. Priključite punjač na priključak za punjenje na slušalici, kao na slici. Slušalica će se automatski uključiti. Možete i da pritisnete i držite bočni taster da biste uključili narukvicu.



- Obrišite priključak za punjenje krpom pre punjenja.
- Za punjenje koristite namenski kabl za punjenje koji se isporučuje uz narukvicu.

2. Preuzimanje aplikacije Huawei Health

Da biste preuzeli i instalirali aplikaciju Huawei Health, skenirajte QR kod na desnoj strani ili potražite aplikaciju Huawei Health u prodavnicama AppGallery ili drugim prodavnicama aplikacija.



3. Uparivanje uređaja sa telefonom

Izaberite uređaj na listi uređaja u aplikaciji Huawei Health i pratite uputstva na ekranu da biste završili uparivanje.

4. Bluetooth pozivanje

Narukvica će vibrirati kako bi vas obavestila kada imate dolazni poziv. Skinite slušalicu da biste automatski odgovorili na poziv.



Možete da koristite telefon za pozivanje kontakta i možete da koristite slušalicu za započinjanje razgovora. Takođe, preko evidencije poziva narukvice možete brzo da uputite poziv.

5. Još

Možete da pregledate osnovne podatke o fitnessu/spavanju na ekranu narukvice ili da pregledate detaljnije informacije u aplikaciji Huawei Health.

Narukvica podržava funkciju TruSleep radi preciznijeg praćenja spavanja. Ovu funkciju možete da omogućite u aplikaciji.

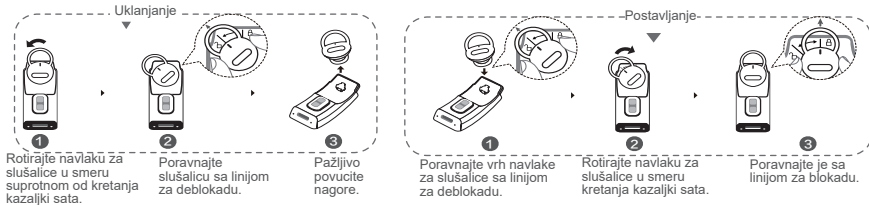
Narukvicu možete da nosite kada perete ruke ili na kiši. Ako se narukvica nakvasi, odmah je obrišite da biste sprečili da voda uđe u mikrofoni.



- Narukvicu nemojte da koristite dok perete automobil, plivate, skačete u vodu, ronite ili dok se tuširate.
- Možete da podesite ili skinete kaiš.

6. Uklanjanje i postavljanje navlake za slušalice

i Napomena: prilikom postavljanja navlake preko slušalice, prilagodite navlaku tako da bude poravnata sa linijama za blokadu i deblokadu. Kada završite, proverite da li je navlaka bezbedno postavljena preko slušalice.



7. Dobijanje pomoći

Prikažite pomoć na mreži u aplikaciji Huawei Health da biste saznali više informacija o povezivanju i funkcijama, kao i savetima za korišćenje.

Autorsko pravo © Huawei 2020. Sva prava zadržana.

OVAJ DOKUMENT SLUŽI SAMO U INFORMATIVNE SVRHE I NE PREDSTAVLJA BILO KOJU VRSTU GARANCIJE.

Zaštitni znakovi i dozvole

Bluetooth[®] oznaka i logotipi su registrovani žigovi u vlasništvu kompanije *Bluetooth SIG, Inc.* i svako korišćenje ove oznake od strane kompanije Huawei Technologies Co., Ltd. je pod licencom. Kompanija Huawei Device Co., Ltd. je podružnica kompanije Huawei Technologies Co., Ltd.

Drugi zaštitni znakovi, proizvodi, usluge i nazivi kompanija koji su pomenuti mogu biti u vlasništvu njihovih vlasnika.

Politika privatnosti

Da biste bolje razumeli kako štitimo vaše lične podatke, pogledajte politiku privatnosti na adresi <http://consumer.huawei.com/privacy-policy> ili pročitajte politiku privatnosti i uslove korišćenja putem aplikacije nakon uparivanja sa telefonom.

Detonatori za miniranje i područja miniranja

Isključite vaš mobilni telefon ili bežični uređaj kada ste u području miniranja ili u područjima gde postoje znakovi za isključivanje radio primopredajnika ili elektronskih uređaja kako biste izbegli interferencije sa operacijama miniranja.

Oblasti sa zapaljivim i eksplozivnim sredstvima

Uređaj nemojte koristiti na mestima na kojima se čuvaju zapaljiva ili eksplozivna sredstva (na primer, na benzinskoj stanici, u skladištu nafte ili u hemijskoj fabrici). Upotreba uređaja u tim okruženjima povećava rizik od eksplozije ili požara. Pored toga, pratite uputstva navedena u tekstu ili na simbolima. Uređaj nemojte skladištiti ili transportovati u kontejnerima sa zapaljivim tečnostima, gasovima ili eksplozivima.

Rukovanje i bezbednost

- Korišćenje neodobrenog ili nekompatibilnog adaptera za napajanje, punjača ili baterije može prouzrokovati požar, eksploziju ili druge rizike.
- Idealne temperature su u opsegu od -10°C do +45°C.
- Neki bežični uređaji mogu da utiču na rad slušnih aparata ili pejsmejкера. Više informacija o tome potražite od svog dobavljača usluga.
- Proizvođači pejsmejкера preporučuju održavanje minimalne udaljenosti od 15 cm između uređaja i pejsmejкера kako bi se sprečila

potencijalna interferencija sa pejsmejkerom. Ako koristite pejsmejker, držite uređaj na strani suprotnoj od one na kojoj se nalazi pejsmejker i nemojte nositi uređaj u prednjem džepu.

- Držite uređaj i bateriju podalje od jakih izvora toplote i direktne sunčeve svetlosti. Nemojte ih ostavljati u ili na grejnim uređajima, poput mikrotalasne pećnice, šporeta ili radijatora. Nemojte ih rastavljati, modifikovati, bacati ili stiskati. Nemojte umetati strane predmete u njih, nemojte ih potapati u tečnosti, niti izlagati spoljnoj sili ili pritisku, jer to može dovesti do toga da procure, da se pregreju, zapale ili čak i da eksplodiraju.
- Pridržavajte se lokalnih zakona i propisa kada koristite uređaj. Radi smanjenja rizika od saobraćajnih nesreća, svoj bežični uređaj nemojte koristiti dok vozite.
- Da biste sprečili štetu na delovima ili unutrašnjim kolima uređaja, nemojte ga koristiti u prašnjavim, zadimljenim, vlažnim ili prljavim okruženjima ili blizu magnetnih polja.
- Uređaj nemojte koristiti, skladištiti ili prenositi na mestima gde se čuvaju zapaljive materije ili eksplozivi (na primer, na benzinskoj pumpi, u skladištima nafte ili hemijskim postrojenjima). Korišćenjem uređaja u ovakvim okruženjima povećava se opasnost od eksplozije ili požara.
- Odložite ovaj uređaj, bateriju i pribor u skladu sa lokalnim propisima. Nemojte ih odlagati u kućni otpad. Nepravilno korišćenje baterije može dovesti do požara, eksplozija ili drugih opasnosti.

- Uređaj je prošao testiranja i pokazao otpornost na vodu i prašinu u pojedinim okruženjima.



- Da biste sprečili moguće oštećenje sluha, nemojte slušati glasan zvuk u dužim periodima.
 - Upotreba slušalica uz veliku jačinu zvuka može da ošteti vaš sluh. Da biste smanjili ovaj rizik, smanjite jačinu zvuka u slušalicama na bezbedan i prijatan nivo.
- Uređaj u sebi ima ugrađenu bateriju; nemojte pokušavati da izvadite bateriju, jer u suprotnom možete oštetiti uređaj.
- Izlaganje zvukovima velike jačine tokom vožnje može prouzrokovati ometanje i povećati rizik od nezgode.
- Ako baterija curi, pazite da elektrolit ne dođe u direktan kontakt sa vašom kožom ili očima. Ako elektrolit dođe u kontakt sa vašom kožom ili vam prsne u oči, to mesto odmah isperite čistom vodom i obratite se lekaru.
- Prilikom punjenja uređaja uverite se da je adapter za napajanje priključen u utičnicu u blizini uređaja i da mu se može lako pristupiti.
- Kada punjač ne koristite, isključite ga iz električne utičnice i uređaja.
- Ako će deca koristiti ovaj proizvod ili doći u kontakt sa njim, preporučuje se nadzor odraslih.
- Posavetujte se sa svojim lekarom i proizvođačem uređaja da biste utvrdili da li rad vašeg uređaja može ometati rad vašeg medicinskog sredstva.
- Isključite svoj bežični uređaj kada se to zahteva u bolnicama, klinikama ili zdravstvenim ustanovama. Ovi zahtevi su

- osmišljeni da spreče moguće smetnje kod osetljive medicinske opreme.
- Isključite svoj bežični uređaj uvek kada od vas to zatraži osoblje na aerodromu ili u vazduhoplovu. Posavetujte se sa osobljem avio-kompanije u vezi sa upotrebom bežičnih uređaja u vazduhoplovu. Ako vaš uređaj nudi „režim letenja“, on mora biti omogućen pre ukrcavanja u vazduhoplov.
 - Proverite da li adapter za napajanje ispunjava zahteve propisane klauzulom 2.5 standarda IEC60950-1/EN60950-1/UL60950-1 i da li je testiran i odobren u skladu sa nacionalnim ili lokalnim standardima.
 - Zaštitite nosivi uređaj i njegovu dodatnu opremu od jakog udarca, jake vibracije, ogrebotina i oštih predmeta, jer oni mogu oštetiti uređaj.
 - Osigurajte da nosivi uređaj i njegova dodatna oprema ostanu čisti i suvi. Tokom treninga, nosivi uređaj ne sme biti suviše labavo ili čvrsto stegnut na ruci. Nakon treninga, očistite ručni zglob i uređaj. Prebrišite i osušite uređaj da biste ga očistili pre ponovnog stavljanja na ruku.
 - Ako je nosivi uređaj predviđen za korišćenje tokom plivanja i tuširanja, redovno čistite narukvicu i osušite ručni zglob i uređaj pre ponovnog nošenja.
 - Tokom dana malo olabavite narukvicu da biste koži omogućili da diše. Ako tokom nošenja počnete da osećate nelagodnost, skinite nosivi uređaj i sačekajte da se ručni zglob odmori. Ako i dalje osećate nelagodnost, prestanite da ga

nosite i potražite savet lekara što je pre moguće. Takođe, preko zvaničnog veb-sajta kompanije Huawei možete da kupite narukvice koje su izrađene od drugih materijala i koje imaju drugačiji dizajn.

- Koristite radio-opremu u uslovima dobrog prijema da biste smanjili količinu primljenog zračenja.
- Radio-opremu držite dalje od stomaka trudnica.
- Radio-opremu držite dalje od donjeg dela abdomena tinejdžera.
- Poštujte ograničenja upotrebe koja se odnose na određena mesta (bolnice, avione, benzinske pumpe, škole...).

Informacije o odlaganju i reciklaži



Precrtani simbol korpe za otpatke na vašem proizvodu, bateriji, dokumentaciji ili pakovanju vas podseća da svi elektronski uređaji i baterije moraju biti odneseni na posebna mesta za skupljanje otpada na kraju svog radnog veka; ne smeju biti odbačeni u normalan otpad sa kućnim otpadom. Na korisniku je da odbaci opremu koristeći označeno mesto za skupljanje otpada ili uslugu za odvojeno recikliranje odbačene električne i elektronske opreme (WEEE) i baterija, u skladu sa lokalnim zakonima.

Ispravno sakupljanje i recikliranje opreme pomaže da se otpad električne i elektronske opreme (EEE) reciklira tako da se sačuvaju vredni materijali i da se zaštiti ljudsko zdravlje i okolina. Nepravilno rukovanje, slučajno lomljenje, šteta

i/ili nepravilno recikliranje pri kraju radnog veka može dovesti do štete po zdravlje i okolinu. Za više informacija o mestu i načinu odlaganja EEE otpada, obratite se lokalnim vlastima, prodavcu ili preduzeću koje odlaže kućni otpad, ili posetite veb-sajt <http://consumer.huawei.com/en/>.

Smanjenje opasnih supstanci

Ovaj uređaj, kao i bilo koji električni pribor, su u skladu sa primenjivim lokalnim zakonima o ograničavanju upotrebe određenih opasnih supstanci u električnoj i elektronskoj opremi, kao što su EU REACH, RoHS i propisi o baterijama (kada su uključene), itd. Za izjave o usaglašenosti vezane za REACH i RoHS, posetite naš veb-sajt <http://consumer.huawei.com/certification>.

Usklađenost sa propisima EU

Zahtevi u vezi sa izlaganjem RF zračenju

Vaš uređaj je radio predajnik i prijemnik male snage. Prema preporukama međunarodnih smernica, uređaj je dizajniran tako da ne prelazi granice za izlaganje radio-talasima koje je utvrdila Evropska komisija.

Najviša prijavljena SAR vrednost: SAR za glavu (ograničenje 2,0 W/kg): 0.02 W/kg; SAR za udove (ograničenje 4,0 W/kg): 0.02 W/kg.

Izjava

Kompanija Huawei Device Co., Ltd. ovim izjavljuje da je ovaj uređaj FDS-B19 u saglasnosti sa osnovnim zahtevima i drugim relevantnim odredbama Direktive 2014/53/EU.

Najnovija, važeća verzija DoC-a (Deklaracija o usaglašenosti) može da se pogleda na adresi <http://consumer.huawei.com/certification>.

Ovaj uređaj može da se koristi u svim zemljama članicama EU.

Poštujte nacionalne i lokalne propise koji važe tamo gde se koristi uređaj.

Upotreba ovog uređaja može biti ograničena, u zavisnosti od lokalne mreže.

Frekventni opsezi i snaga

(a) Frekventni opsezi u kojima funkcioniše radio-oprema: neki opsezi možda nisu dostupni u svim zemljama ili oblastima. Više informacija zatražite od lokalnog mrežnog operatera.

(b) Maksimalna radiofrekventna energija koja se prenosi u frekventnim opsezima u kojima funkcioniše radio-oprema: maksimalna energija za sve opsege je manja od vrednosti najvećeg ograničenja navedenog u relevantnom harmonizovanom standardu.

Frekventni opsezi i nominalna ograničenja prenosive energije (izračene i/ili provodljive) odnose se na ovu radio-opremu na sledeći način: FDS-B19: Bluetooth: 20 dBm

Informacije o dodatnoj opremi i softveru

Preporučuje se korišćenje sledeće dodatne opreme:

kabl za punjenje

Rezervni umetci za uši

Verzija softvera proizvođača je FDS-B19: 1.1.0.24C00SP1C

Proizvođač će objaviti ažuriranja softvera kojima će otkloniti greške ili poboljšati funkcije nakon plasiranja proizvoda na tržište. Sve verzije softvera koje je objavio proizvođač su proverene i još uvek u skladu sa relevantnim pravilima.

Nisu svi RF parametri (na primer, frekventni opseg i izlazna snaga) dostupni korisniku i on ih ne može sve promeniti.

Najnovije informacije o dodatnoj opremi i softveru potražite u DoC (Deklaraciji o usaglašenosti) dostupnoj na adresi <http://consumer.huawei.com/certification>.

Idite na meni **Settings > About > Regulatory Information** na uređaju da biste prikazali ekran sa E-oznakom.

Posetite adresu <http://consumer.huawei.com/en/support/hotline> da biste videli nedavno ažurirani broj dežurne linije za podršku i Email adresu za vašu državu ili region.

Opres: svaka promena ili modifikacija na ovom uređaju, čiju usklađenost nije izričito odobrila kompanija Huawei Device Co., Ltd.,

korisniku može poništiti ovlašćenje za korišćenje ovog uređaja.

Kožni kaiševi nisu otporni na vodu.

Ovaj proizvod nije dizajniran kao medicinski uređaj i nije namenjen za dijagnostikovanje, tretman, lečenje ili sprečavanje bilo koje bolesti. Ako prilikom nošenja uređaja osetite nelagodnost na koži, skinite uređaj i obratite se lekaru.

Kratak priručnik za početak upotrebe

1. Uključivanje na narukvici

Pritisnite tipke za otpuštanje s obje strane da biste odvojili središnju jedinicu slušalice. Izvadite jedinicu iz držača. Spojite punjač na priključak za punjenje na jedinici slušalice. Jedinica slušalice automatski će se uključiti. Možete pritisnuti i držati pritisnutim bočnu tipku da biste je uključili na narukvici.



- Prije punjenja osušite priključak za punjenje.
- Upotrijebite pripadajući kabel za punjenje koji se isporučuje s narukvicom.

2. Preuzimanje aplikacije Huawei Health

Da biste preuzeli i instalirali aplikaciju Huawei Health, skenirajte QR kod na desnoj strani ili potražite aplikaciju Huawei Health u tržnici AppGallery ili druge prodavnice aplikacija.


3. Uparivanje uređaja s telefonom



Na popisu uređaja u aplikaciji Huawei Health odaberite uređaj i slijedite upute na zaslonu za dovršetak uparivanja.

4. Zvanje preko značajke Bluetooth

Vaša narukvica vibrira kako bi vas upozorila na dolazni poziv. Uklonite slušalice kako biste automatski odgovorili na poziv.


 Možete upotrebljavati svoj telefon za pozivanje kontakta i koristite se slušalicama kako biste započeli razgovor. Također možete obavljati brzo pozivanje uporabom popisa poziva na vašoj narukvici.

5. Više


Osnovne podatke o formi/spavanju možete pogledati na zaslonu narukvice, dok detaljnije informacije možete pročitati u aplikaciji Huawei Health.

Vaša narukvice podržava značajku TruSleep za preciznije nadziranje vašeg sna. Ovu značajku možete omogućiti u aplikaciji.

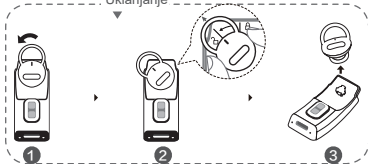
Svoju narukvicu možete nositi kada perete ruke ili kada pada kiša. Odmah obrišite svoju narukvicu ako se smoči kako voda ne bi ušla u zvučnik.

 • Ne upotrebljavajte svoju narukvicu prilikom pranja automobila, ronjenja, ronjenja s bocama ili tuširanja.
• Možete namjestiti ili ukloniti traku svoje narukvice.

6. Uklanjanje i zamjena vrška za uho

 Napomena: Prilikom postavljanja vrška na slušalicu podesite ga u ravninu s linijama zaključavanja i otključavanja. Nakon postavljanja provjerite je li vršak sigurno postavljen preko slušalice.

Uklanjanje

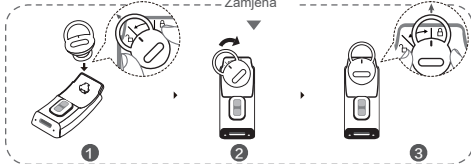


1
Rotirajte vršak za uho u smjeru suprotnom od kazaljke na satu.

2
Poravnajte vršak s linijom otključavanja.

3
Lagano povucite.

Zamjena



1
Postavite vršak u ravninu s linijom otključavanja.

2
Rotirajte vršak za uho u smjeru kazaljke na satu.

3
Poravnajte ga s linijom zaključavanja.

7. Dodatna pomoć

Pogledajte mrežnu pomoć u aplikaciji Huawei Health za više informacija o povezivanju i funkcijama, kao i savjete za uporabu.

Autorska prava © Huawei 2020. Sva prava zadržana.

OVAJ DOKUMENT SLUŽI ISKLJUČIVO U INFORMATIVNE SVRHE I NE PREDSTAVLJA JAMSTVO BILO KOJE VRSTE.

Zaštitni znakovi i dozvole

Verbalni žig i logotipi *Bluetooth*[®] registrirani su zaštitni znakovi u vlasništvu tvrtke *Bluetooth SIG, Inc.* i svako korištenje tvrtke Huawei Technologies Co., Ltd. tim znakovima zaštićeno je licencom. Huawei Device Co., Ltd. podružnica je tvrtke Huawei Technologies Co., Ltd.

Svi drugi ovdje navedeni zaštitni znakovi i nazivi proizvoda, usluga i tvrtki mogu biti vlasništvo njihovih odgovarajućih vlasnika.

Politika privatnosti

Da biste bolje razumjeli na koji način štitimo vaše osobne podatke, molimo pogledajte politiku privatnosti na stranici

<http://consumer.huawei.com/privacy-policy> ili pročitajte politiku privatnosti i uvjete davanja usluge koristeći aplikaciju nakon uparivanja s vašim telefonom.

Detonatori i područja miniranja

Isključite mobilni telefon ili bežični uređaj kada se nalazite u području miniranja ili u područjima označenim znakovima za isključivanje „dvosmjernih radijskih uređaja“ ili „elektroničkih uređaja“ kako biste izbjegli ometanje operacija miniranja.

Prostori sa zapaljivim tvarima i eksplozivima

Uređaj nemojte upotrebljavati na mjestima na kojima su pohranjene zapaljive tvari ili eksplozivi (primjerice, na benzinskoj crpki, u skladištu nafte ili kemijskom postrojenju). Uporaba uređaja u takvim okruženjima povećava rizik od eksplozije ili požara. Osim toga, slijedite upute naznačene tekstom ili simbolima. Uređaj nemojte pohranjivati ili prevoziti u spremnicima sa zapaljivim tekućinama, plinovima ili eksplozivima.


Rukovanje i sigurnost

- Korištenje neodobrenog ili nekompatibilnog adaptera za napajanje, punjača ili baterije može uzrokovati požar, eksploziju ili druge opasnosti.
- Idealne temperature su od -10°C do $+45^{\circ}\text{C}$.
- Neki bežični uređaji mogu utjecati na rad slušnih aparata ili srčanog elektrostimulatora. Za više informacija obratite se svojem

davatelju usluga.

- Proizvođači srčanih elektrostimulatora preporučuju da se održava najmanja udaljenost od 15 cm između uređaja i srčanog elektrostimulatora kako bi se izbjegle moguće smetnje elektrostimulatora. Rabite li srčani elektrostimulator, uređaj držite na suprotnoj strani od elektrostimulatora i ne nosite ga u prednjem džepu.
- Uređaj i bateriju držite podalje od izvora prekomjerne topline i izravna sunčeva svjetla. Ne stavljajte ih na ili u uređaje za grijanje, kao što su mikrovalne pećnice, pećnice ili radijatori. Nemojte ih rastavljati, preinačavati, bacati ili stiskati. Nemojte u njih umetati strane predmete, nemojte ih uranjati u tekućine, kao ni izlagati vanjskoj sili ili pritisku jer to može uzrokovati curenje, pregrijavanje, zapaljivanje, pa čak i eksploziju.
- Pridržavajte se lokalnih zakona i propisa tijekom uporabe uređaja. Da biste smanjili rizik od nesreća, ne koristite svoj bežični uređaj za vrijeme vožnje.
- Da biste spriječili oštećenje dijelova ili unutarnjih strujnih krugova na vašem uređaju, ne koristite ga u okruženjima prašine, dima, vlage ili prljavštine, ili u blizini magnetnih polja.
- Nemojte rabiti, pohranjivati niti transportirati uređaj tamo gdje su pohranjene zapaljive tvari ili eksplozivi (primjerice na benzinskoj crpki, u skladištu nafte ili kemijskom postrojenju). Uporaba uređaja u takvim okruženjima povećava rizik od eksplozije ili požara.
- Uređaj, bateriju i dodatnu opremu odložite sukladno lokalnim propisima. Ne smije ih se odlagati u uobičajeni kućni otpad. Nepravilna

uporaba baterije može dovesti do požara, eksplozije ili drugih opasnosti.

- Uređaj je bio podvrgnut testiranju i pokazao je otpornost na vodu i prašinu u određenim okruženjima.
- Uređaj sadrži ugrađenu, neizmjenjivu bateriju, koju ne trebate pokušavati ukloniti jer se uređaj može oštetiti.
-  Kako biste spriječili moguće oštećenje sluha, izbjegavajte dugotrajno slušanje uz veliku glasnoću.
 - Uporaba naglavničkih slušalica uz veliku glasnoću može oštetiti vaš sluh. Kako biste smanjili tu opasnost, smanjite glasnoću u slušalicama na sigurnu i ugodnu razinu.
 - Izloženost velikoj glasnoći prilikom vožnje može odvratiti pažnju vozača i povećati opasnost od nesreće.
- Ako baterija curi, vodite računa da elektrolit ne dođe u kontakt s vašom kožom ili očima. Ako elektrolit dođe u kontakt s kožom ili prsne u oči, odmah isperite čistom vodom i potražite savjet liječnika.
- Prilikom punjenja uređaja uvjerite se da je punjač uključen u utičnicu koja je u blizini uređaja i lako dostupna.
- Iskopčajte punjač iz električnih utičnica i iz uređaja kada se ne koristi.
- Preporučuje se nadzor odraslih ako ovaj proizvod upotrebljavaju djeca ili ako s njime dođu u dodir.
- Posavjetujte se s liječnikom i proizvođačem uređaja kako biste utvrdili hoće li rad uređaja ometati rad vašeg medicinskog uređaja.
- Isključite bežični uređaj kada se to od vas zatraži u bolnicama, klinikama ili zdravstvenim ustanovama. Ti zahtjevi služe za sprječavanje moguće interferencije s osjetljivom medicinskom opremom.

- Isključite bežični uređaj kada god vam to naloži osoblje zračne luke ili zrakoplovne tvrtke. Posavjetujte se s osobljem zrakoplovne tvrtke o upotrebi bežičnih uređaja u zrakoplovu. Ako vaš uređaj ima zrakoplovni način rada, taj način rada mora se omogućiti prije ulaska u zrakoplov.
- Pazite da prilagodnik napajanja odgovara zahtjevima navedenim u članku 2.5 standarda IEC60950-1/EN60950-1/UL60950-1 te da je testiran i odobren u skladu s nacionalnim ili lokalnim standardima.
- Nosivi uređaj i njegove dodatke zaštitite od jakih udaraca, snažne vibracije, grebanja i oštih predmeta jer bi oni mogli oštetiti uređaj.
- Pobrinite se da nosivi uređaj i njegovi dodaci budu čisti i suhi. Nosivi uređaj nemojte nositi tako da je nedovoljno ili previše pričvršćen tijekom tjelovježbe. Operite ručni zglob i očistite uređaj nakon tjelovježbe. Isperite i osušite uređaj kako biste ga očistili prije ponovnog stavljanja.
- Ako je nosivi uređaj osmišljen za plivanje i tuširanje, redovito čistite remen te osušite ručni zglob i uređaj prije ponovnog nošenja.
- Tijekom dana lagano otpustite remen kako bi vaša koža mogla disati. Ako nošenje uređaja počne izazivati nelagodu, skinite nosivi uređaj kako bi se vaš ručni zglob odmorio. Ako i dalje osjećate nelagodu, prestanite ga nositi i potražite savjet zdravstvenog djelatnika što je prije moguće. Osim toga, možete kupiti i remene izrađene od drugih materijala i s drukčijim dizajnom putem službenog web-mjesta tvrtke Huawei.
- Radijsku opremu upotrebljavajte u uvjetima dobrog prijema kako bi se smanjila količina primljene radijacije.
- Radijsku opremu držite dalje od trbuha trudnica.

- Radijsku opremu držite dalje od donjeg dijela trbuha adolescenata.
- Poštujte ograničenja za upotrebu na određenim mjestima (bolnice, zrakoplovi, benzinske postaje, škole...).

Informacije o odlaganju i recikliranju



Simbol prekriženog spremnika za otpad na vašem proizvodu, bateriji, literaturi ili ambalaži podsjeća vas da se svi elektronički proizvodi i baterije moraju na kraju svog radnog vijeka odnijeti u zasebne centre za sakupljanje otpada; ne smije ih se odlagati u uobičajenu kantu za smeće zajedno s komunalnim otpadom. Odgovornost je korisnika odložiti opremu koristeći određeni centar ili službu za sakupljanje otpada za zasebno recikliranje otpadne električne i elektroničke opreme (WEEE) te baterija sukladno lokalnim zakonima.

Pravilno sakupljanje i recikliranje vaše opreme pomaže osigurati da se otpadna električna i elektronička oprema (EEE) reciklira na način kojim se čuvaju vrijedni materijali i štiti ljudsko zdravlje i okoliš. Neodgovarajuće korištenje, slučajan lom, oštećenja i/ili neodgovarajuće recikliranje na kraju njihovog radnog vijeka može biti štetno za zdravlje i okoliš. Za dodatne informacije o tome gdje i kako odložiti vašu otpadnu električnu i elektroničku opremu (EEE) obratite se lokalnim vlastima, maloprodajnom trgovcu ili službi za odlaganje komunalnog otpada ili posjetite web stranicu <http://consumer.huawei.com/en/>.

Smanjenje opasnih tvari

Ovaj uređaj te bilo kakvi električni dodaci sukladni su s važećim lokalnim propisima o ograničenju uporabe određenih opasnih tvari u električnoj i elektroničkoj opremi, kao što je EU REACH, RoHS te propisima o baterijama (gdje je primjenjivo). Za izjave o sukladnosti s propisima REACH i RoHS posjetite našu web-stranicu <http://consumer.huawei.com/certification>.

Usklađenost s propisima EU

Zahtjevi o izlaganju radijskoj frekvenciji (RF)

Vaš je uređaj radioodašiljač i radioprijamnik male snage. Prema preporukama međunarodnih smjernica, uređaj je osmišljen tako da se njime ne prelaze granične vrijednosti izloženosti radiovalovima koje je odredila Europska komisija.

Najviša prijavljena SAR vrijednost: SAR na području glave (ograničenje iznosi 2,0 W/kg): 0.02 W/kg; SAR na području udova (ograničenje iznosi 4,0 W/kg): 0.02 W/kg.

Izjava

Ovim putem poduzeće Huawei Device Co., Ltd. izjavljuje da je ovaj uređaj FDS-B19 sukladan s osnovnim zahtjevima i ostalim pripadajućim odredbama Direktive br. 2014/53/EU.

Najnoviju i važeću verziju Izjave o sukladnosti (DoC - Declaration of Conformity) možete pogledati na stranici <http://consumer.huawei.com/certification>.

Ovim uređajem može se rukovati u svim zemljama članicama EU.

Poštujte nacionalne i lokalne propise tamo gdje se taj uređaj koristi.

Za ovaj uređaj može postojati ograničenje korištenja, ovisno o lokalnoj mreži.

Frekvencijski pojasevi i snaga

(a) Frekvencijski pojasevi u kojima radi radijska oprema: Neki pojasevi možda nisu dostupni u svim državama ili svim područjima. Obratite se lokalnom operateru kako biste saznali više pojedinosti.

(b) Najveća snaga radijske frekvencije koja se emitira u frekvencijskim pojasevima u kojima djeluje radijska oprema: Najveća snaga za sve pojaseve manja je od najveće granične vrijednosti koju propisuje Harmonizirani standard.

Nominalne granice frekvencijskih pojasa i snage prijenosa (emitirane i/ili provedene) koji se primjenjuju na ovu radijsku opremu su sljedeći: FDS-B19: Bluetooth: 20 dBm

Informacije o dodatnoj opremi i softveru

Preporučuje se upotreba sljedeće dodatne opreme:

Kabel za punjenje

Rezervne kapice za slušalice

Verzija softvera proizvoda je FDS-B19: 1.1.0.24C00SP1C

Softverska ažuriranja objavljuje proizvođač da bi riješio pogreške ili da bi poboljšao funkcije nakon objavljivanja proizvoda. Sve softverske verzije koje objavljuje proizvođač provjerene su i sukladne sa svim važećim pravilima.

Svi parametri radiofrekvencije (RF) (primjerice frekvencijski raspon i izlazna snaga) nisu dostupni korisniku i korisnik ih ne može mijenjati.

Za najnovije informacije o dodatnoj opremi i softveru, pogledajte Izjavu o sukladnosti (DoC - Declaration of Conformity) na stranici <http://consumer.huawei.com/certification>.

Idite u **Postavke > Više o > Informacije o propisima (Settings > About > Regulatory Information)** na uređaju kako biste pregledali zaslon sa E-oznakom.

Na adresi <http://consumer.huawei.com/en/support/hotline> možete pronaći nedavno ažurirane informacije o broju korisničke službe i adresu e-pošte za svoju državu ili regiju.

Opres: Sve izmjene ili promjene na ovom uređaju nije izričito odobrila tvrtka Huawei Device Co., Ltd. jer je pridržavanje pravila osnova za ukidanje prava korisnika na korištenje opreme.

Kožni remeni nisu otporni na vodu.

Ovaj proizvod nije osmišljen kao medicinski uređaj te nije namijenjen dijagnostici, tretiranju, liječenju ili prevenciji bilo koje bolesti. Svi podaci i mjerenja trebaju se upotrebljavati samo za osobne potrebe. Ako tijekom nošenja uređaja osjetite nelagodu na koži, skinite uređaj i obratite se liječniku.

Priročnik za hiter začetek

1. Vklop zapestnice

Pritisnite stranski gumb, da iztaknete slušalko. S traku odstranite slušalke. Polnilnik priključite na vrata za polnjenje na slušalkah. Slušalke se bodo samodejno vklopile. Lahko pa pritisnete in pridržite stranski gumb, da vklopite zapestnico.



- Pred polnjenjem obrišite vrata za polnjenje.
- Za polnjenje zapestnice uporabljajte namenski polnilni kabel, ki je priložen zapestnici.

2. Prenos aplikacije Huawei Health

Če želite prenesti in namestiti aplikacijo Huawei Health, odčitajte kodo QR na desni strani ali poiščite aplikacijo Huawei Health v trgovini AppGallery ali v drugih trgovinah z aplikacijami.



3. Seznanjanje naprave s telefonom

Na seznamu naprav v aplikaciji Zdravje Huawei izberite napravo in upoštevajte navodila na zaslonu, da dokončate seznanjanje.

4. Klici prek povezave Bluetooth

Vaša zapestnica bo vibrirala in vas obvestila o dohodnem klicu. Snemite slušalke, da samodejno sprejmete klic.



Telefon lahko uporabite za klicanje stika, slušalke pa za začetek pogovora. Klic lahko hitro vzpostavite tudi prek dnevnikov klicev v zapestnici.

5. Več

Na zaslonu zapestnice si lahko ogledate osnovne podatke o telesni pripravljenosti/spanju, podrobnejše podatke pa si lahko ogledate v aplikaciji Huawei Health.

Zapestnica podpira TruSleep za natančnejše spremljanje spanja. To funkcijo lahko omogočite v aplikaciji.

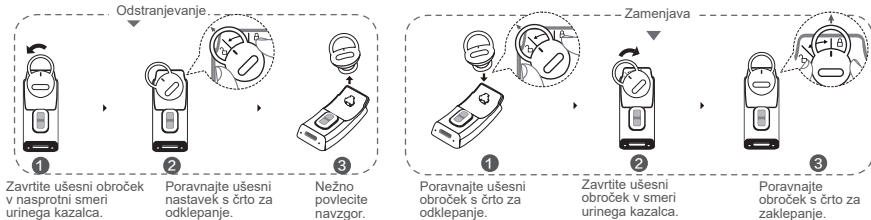
Zapestnico lahko nosite med umivanjem rok ali v dežju. Če zmočite zapestnico, jo popolnoma posušite, da preprečite vdor vode v mikrofona.



- Zapestnice ne uporabljate med pranjem avtomobila, plavanjem, potapljanjem ali tuširanjem.
- Trak lahko prilagodite ali odstranite.

6. Odstranjevanje in zamenjava ušesnega obročka

i Opomba: ko ušesni obroček nameščate prek slušalke, prilagodite obroček tako, da bo poravnan s črtama za zaklepanje in odklepanje. Ko dokončate postopek, se prepričajte, da je obroček trdno nameščen prek slušalke.



7. Pomoč

Preberite spletno pomoč v aplikaciji Huawei Health, kjer boste izvedeli več informacij o povezavi in funkcijah kot tudi o namigih za uporabo.

Avtorske pravice © Huawei 2020. Vse pravice pridržane.

TA DOKUMENT JE ZGOLJ INFORMATIVEN IN NE DAJE OSNOVE ZA NOBENA JAMSTVA.

Blagovne znamke in dovoljenja

Besedna znamka in logotipi *Bluetooth*® so registrirane blagovne znamke, ki so v lasti podjetja *Bluetooth SIG, Inc.*, družba Huawei Technologies Co., Ltd. pa uporablja vse takšne znamke na podlagi licence. Huawei Device Co., Ltd. je povezana družba družbe Huawei Technologies Co., Ltd. Imena drugih navedenih blagovnih znamk, izdelkov, storitev in podjetij so lahko v lasti njihovih ustreznih lastnikov.

Pravilnik o zasebnosti

Da bi bolje razumeli, kako varujemo vaše osebne podatke, si oglejte pravilnik o zasebnosti na naslovu <http://consumer.huawei.com/privacy-policy> ali preberite pravilnik o zasebnosti in pogoje storitve prek aplikacije, po tem ko jo povežete s svojim telefonom.

Razstreljevalne kapice in območja

Izklopite mobilni telefon ali brezžično napravo v območju razstreljevanja ali v območjih, v katerih je zahtevan izklop »dvosmernih radijev« in »elektronskih naprav«, da ne bi povzročile motenj v postopkih razstreljevanja.

Območja z gorljivimi in eksplozivnimi snovmi

Naprave ne uporabljajte na mestih, kjer se hranijo gorljive ali eksplozivne snovi (na primer na bencinskih črpalkah, v skladiščih nafte ali kemijskih tovarnah). Če napravo uporabljate na teh območjih, se poveča tveganje za eksplozijo ali požar. Poleg tega upoštevajte navodila, navedena v besedilu ali simbolih. Ne shranjujte ali prevažajte naprave v posodah z gorljivimi tekočinami, plini ali eksplozivnimi snovmi.

Uporaba in varnost

- Uporaba neodobrenega ali nezdržljivega napajalnika, polnilnika ali baterije lahko povzroči požar, eksplozijo ali druge nevarnosti.
- Optimalne temperature so od -10°C do $+45^{\circ}\text{C}$.
- Nekaterе brezžične naprave lahko vplivajo na delovanje pripomočkov za sluh ali srčnih spodbujevalnikov. Za dodatne informacije se obrnite na ponudnika storitev.

- Proizvajalci srčnih spodbujevalnikov priporočajo, da je med napravo in srčnim spodbujevalnikom vsaj 15 cm razdalje, da se prepreči morebitno motenje. Če uporabljate spodbujevalnik, naprave ne držite na strani telesa, na kateri je vstavljen, in je ne nosite v prednjem žepu.
- Napravo in baterijo hranite tako, da ne bosta izpostavljeni prekomerni toploti in neposredni sončni svetlobi. Ne postavljajte ju na oz. v grelne naprave, kot so mikrovalovne pečice, štedilniki ali radiatorji. Naprav ne razstavljajte, spreminjajte, mečite ali stiskajte. Vanje ne vstavljajte tujkov, ne potaplajte jih v tekočine in ne izpostavljajte jih zunanji sili ali pritisku, saj lahko to povzroči puščanje, pregrevanje, vžig ali celo eksplozijo.
- Pri uporabi naprave upoštevajte lokalne zakone in predpise. Da bi zmanjšali možnost nesreče, brezžične naprave ne uporabljajte med vožnjo.
- Da bi preprečili poškodbe na delih vaše naprave ali v internih vezjih, je ne uporabljajte v prašnih, zakajenih, vlažnih ali umazanih okoljih ali v bližini magnetnih polj.
- Naprave ne uporabljajte, ne hranite ali ne prenašajte na mestih, na katerih so shranjene gorljive ali eksplozivne snovi (na primer na bencinskih črpalkah, v skladiščih nafte ali kemijskih tovarnah). Če napravo uporabljate na teh območjih, se poveča tveganje za eksplozijo ali požar.
- Napravo, baterijo in pripomočke odstranjujte v skladu z lokalnimi predpisi. Ne odvrzite jih med običajne gospodinjske odpadke. Nepravilna uporaba baterije lahko povzroči požar, eksplozijo ali druge nevarnosti.

- Naprava je bila preizkušena in izkazuje odpornost proti vodi in prahu v nekaterih okoljih.
- Naprava ima vgrajeno baterijo, ki je ni mogoče odstraniti; ne poskušajte je odstraniti, saj lahko poškodujete napravo.
- Uporaba slušalk pri visoki glasnosti lahko poškoduje vaš sluh. Če želite to tveganje zmanjšati, znižajte glasnost na varno in udobno raven.



- Če želite preprečiti morebitne poškodbe sluha, glasbe ne poslušajte pri visoki glasnosti dalj časa.
 - Poslušanje glasbe pri visoki glasnosti lahko zmoti vašo koncentracijo med vožnjo in poveča tveganje za povzročitev nesreče.
- Če baterija spušča, zagotovite, da elektroliti ne pridejo v neposreden stik s kožo ali z očmi. Če elektroliti pridejo v stik s kožo ali z očmi, si nemudoma sperite prizadeti del s čisto vodo in obiščite zdravnika.
- Pri polnjenju naprave zagotovite, da je napajalnik vključen v vtičnico blizu naprav in da je vtičnica lahko dostopna.
- Če napajalnika ne uporabljate, ga izključite iz električne vtičnice in naprave.
- Priporočljivo je, da otroci izdelek uporabljajo oz. so v stiku z njim pod nadzorom odrasle osebe.
- Posvetujte se s svojim zdravnikom in proizvajalcem naprave, da ugotovite, če lahko delovanje naprave moti delovanje vašega medicinskega pripomočka.
- Izklopite brezžično napravo, če je tako zahtevano v bolnišnicah, zdravstvenih domovih ali drugih zdravstvenih ustanovah. Te zahteve

- preprečujejo možne motnje občutljivih medicinskih pripomočkov.
- Izklopite svojo brezžično napravo vedno, ko vam tako naroči osebje na letališču ali v letalu. O uporabi brezžičnih naprav v letalu se posvetujte z osebjem letalske družbe. Če je v vaši napravi na voljo »Letalski način«, ga je treba omogočiti pred vkrcanjem na letalo.
 - Prepričajte se, da polnilnik ustreza zahtevam člena 2.5 standarda IEC60950-1/EN60950-1/UL60950-1 ter je preizkušen in odobren v skladu z nacionalnimi ali lokalnimi standardi.
 - Nosljivo napravo in dodatno opremo zanjo zaščitite pred močnimi udarci, silovitim vibriranjem, praskami in ostrimi predmeti; vse to lahko poškoduje napravo.
 - Zagotovite, da nosljiva naprava in vsi deli dodatne opreme zanjo ostanejo čisti in suhi. Pri vadbi nosljive naprave ne nosite preohlapno ali pretesno. Po vadbi očistite svoje zapestje in napravo. Sperite in posušite napravo, da bo očiščena, preden si jo zopet nadenete.
 - Če je nosljiva naprava zasnovana za plavanje in tuširanje, redno čistite pašček, preden si napravo ponovno nadenete pa posušite svoje zapestje in napravo.
 - Podnevi pašček nekoliko popustite, da lahko vaša koža diha. Če nošenje nosljive naprave postane neudobno, napravo snemite, da si vaše zapestje odpočije. Če je nošenje tudi po premoru neudobno, prenehajte z nošenjem nosljive naprave in čim prej poiščite zdravniško pomoč. Na uradnem spletnem mestu Huawei lahko kupite tudi paščke iz drugih materialov in zasnovane drugače.
 - Radijsko opremo uporabljajte v dobrih sprejemnih razmerah, da zmanjšate količino prejetega sevanja.

- Radijska oprema naj ne bo v bližini trebuha nosečih žensk.
- Radijska oprema naj ne bo v bližini spodnjega dela trebušne votline najstnikov.
- Upoštevajte omejitve uporabe na nekaterih mestih (bolnišnice, letala, bencinske črpalke, šole ...).

Informacije o odstranjevanju in recikliranju



Simbol prečrtanega smetnjaka na vašem izdelku, bateriji, v dokumentaciji ali na embalaži vas opozarja, da je treba po zaključku njihove življenjske dobe vse elektronske izdelke in baterije odstraniti na mesta za ločeno zbiranje odpadkov, ter da se jih ne sme odlagati med običajne gospodinjske odpadke. Uporabnik je odgovoren za oddajo opreme na določeno zbirališče ali obrat za ločeno recikliranje odpadne električne in elektronske opreme (OEEO) in baterij v skladu z lokalnimi zakoni.

Pravilno odstranjevanje in recikliranje vaše opreme zagotavlja, da se odpadna električna in elektronska oprema (EEO) reciklira na način, ki ohranja dragocene materiale in varuje zdravje ljudi in okolja, saj lahko nepravilno ravnanje, naključno razbitje, poškodba in/ali nepravilno recikliranje ob koncu življenjske dobe škodi zdravju in okolju. Za več informacij o tem, kje in kako lahko odstranite EEO, se obrnite na lokalne upravne organe, prodajalca ali komunalno službo za odstranjevanje gospodinjskih odpadkov, ali pa obiščite spletno mesto <http://consumer.huawei.com/en/>.

Zmanjšanje nevarnih snovi

Naprava in morebitni električni pripomočki so v skladu z lokalnimi veljavnimi predpisi o omejevanju uporabe nekaterih nevarnih snovi v električni in elektronski opremi, kot so uredbe EU REACH, RoHS in Uredba o baterijah (kjer so vključene) itd. Za izjave o skladnosti z uredbama REACH in RoHS obiščite naše spletno mesto <http://consumer.huawei.com/certification>.

Skladnost s predpisi EU

Zahteve glede izpostavljenosti radiofrekvenčnemu sevanju

Vaša naprava je radijski oddajnik in sprejemnik z nizko porabo energije. Naprava je v skladu s priporočili mednarodnih smernic zasnovana tako, da ne presega omejitev glede izpostavljenosti radijskim valovom, ki jih je določila Evropska komisija.

Najvišja poročana vrednost SAR: vrednost SAR pri glavi (omejitev je 2,0 W/kg): 0.02 W/kg; vrednost SAR pri udih (omejitev je 4,0 W/kg): 0.02 W/kg.

Izjava

Družba Huawei Device Co., Ltd. izjavlja, da je ta naprava FDS-B19 skladna z bistvenimi zahtevami in drugimi ustreznimi določbami Direktive 2014/53/EU.

Najnovejša veljavna različice izjave o skladnosti (DoC) je na voljo na naslovu <http://consumer.huawei.com/certification>.

Ta naprava se lahko uporablja v vseh državah članicah EU.

Pri uporabi naprave upoštevajte državne in lokalne predpise.

Uporaba te naprave je lahko omejena glede na lokalno omrežje.

Frekvenčni pasovi in moč

(a) Frekvenčni pasovi, v katerih deluje radijska oprema: Nekateri pasovi morda ne bodo na voljo v vseh državah ali območjih. Za več podrobnosti se obrnite na lokalnega operaterja.

(b) Maksimalna radiofrekvenčna moč, prenesena v frekvenčnih pasovih, v katerih deluje radijska oprema: Maksimalna moč je pri vseh pasovih manj kot največja mejna vrednost, določena v povezanih harmoniziranih standardih.

Frekvenčni pasovi in nazivne mejne vrednosti za (sevalno in/ali prevodno) oddajanje moči, ki veljajo za to radijsko opremo, so naslednji: FDS-B19: Bluetooth: 20 dBm

Informacije o dodatni in programski opremi

Priporočena je uporaba naslednje dodatne opreme:

Napajalni kabel

Rezervne slušalke

Različica programske opreme izdelka je FDS-B19: 1.1.0.24C00SP1C

Proizvajalec bo po dajanju izdelka v promet objavil posodobitve programske opreme za odpravljanje hroščev in izboljšanje funkcij. Vse različice programske opreme, ki jih je objavil proizvajalec, so preverjene in še vedno skladne z zadevnimi predpisi.

Uporabniku niso dostopni vsi parametri RF (na primer, frekvenčni razpon in izhodna moč) in tudi spreminjati ne more vseh.

Za najnovejše informacije o dodatni in programski opremi glejte izjavo o skladnosti (DoC) na naslovu

<http://consumer.huawei.com/certification>.

Za ogled zaslona z e-oznako v napravi izberite **Nastavitve > Vizitka > Podatki, določeni s predpisi (Settings > About > Regulatory Information)**. Za ogled nedavno posodobljenih telefonske številke in e-poštnega naslova za vašo državo ali regijo obiščite <http://consumer.huawei.com/en/support/hotline>.

Opozorilo: Kakršne koli spremembe ali popravki te naprave, katerih združljivosti ni izrecno odobrilo podjetje Huawei Device Co., Ltd., lahko razveljavijo uporabnikovo pravico do uporabe opreme.

Usnjeni paščki niso vodoodporni.

Ta izdelek ni medicinski pripomoček in ni namenjen diagnosticiranju, obravnavanju, zdravljenju ali preprečevanju katere koli bolezni. Vsi podatki in meritve so zgolj informativni. Če ob nošenju naprave na koži občutite nelagodje, jo snemite in se posvetujte z zdravnikom.

Snabbstartsguide

1. Starta bandet

Tryck på frigöringsknapparna på sidorna för att koppla bort headsetenheten. Ta bort headsetenheten från remmen. Anslut laddaren till laddarporten på headsetenheten. Headsetenheten startar automatiskt. Du kan även trycka på och hålla ner sidoknappen för att slå på bandet.



- Torka laddarporten så att den är torr innan laddning.
- Använd den avsedda laddningskabeln som levererades med bandet för att ladda den.

2. Ladda ned Huawei Health

Hämta och installera Huawei Health-appen genom att skanna QR-koden till höger eller genom att söka efter Huawei Health i AppGallery eller andra appbutiker.


3. Parkoppla enheten med telefonen



Välj enheten från enhetslistan i Huawei Health-appen och följ instruktionerna på skärmen för att slutföra parkopplingen.

4. Bluetooth-samtal

Ditt band kommer att vibrera för att uppmärksamma dig på att det är ett inkommande samtal. Ta bort headsetet för att automatiskt besvara ett samtal.


 Du kan använda din telefon för att ringa till en kontakt och använda headsetet för att starta konversationen. Du kan också göra en snabbuppringning via ditt bands samtalsregistreringar.

5. Mer

Du kan visa grundläggande tränings-/sovdata på bandet skärm eller visa mer detaljerad information i Huawei Health appen.

Ditt band stöder TruSleep för att övervaka din sömn mer korrekt. Du kan aktivera denna funktion i appen.

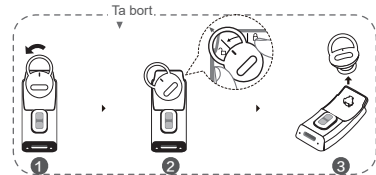
Du kan bära ditt band när du tvättar händerna eller ute i regnet. Torka av ditt band omedelbart om det blir vått för att undvika att vatten kommer in i mikrofonen.



- Använd inte den när du tvättar bilen, simmar, dyker, vid apparatdykning eller duschar.
- Du kan justera eller ta bort remmen.

6. Ta bort och ersätta öronkudden

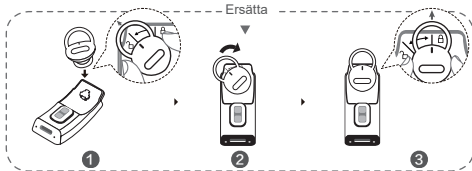
i Notera: När du placerar kudden över hörluren ska du justera kudden så att den är inriktad med linjerna för att låsa och låsa upp. Kontrollera att kudden sitter ordentligt över hörluren när du är klar.



Rotera
öronkudden
moturs.

Rikta in hörluren
med linjen för att
låsa upp.

Dra uppåt
försiktigt.



Rikta in öronkudden
med linjen för att
låsa upp.

Rotera
öronkudden
medurs.

Rikta in den
med linjen för
att låsa.

7. Få hjälp

Visa onlinehjälpen i Huawei Health-appen för mer information om anslutning och funktioner samt användbara tips.

Copyright © Huawei 2020. Med ensamrätt.

DET HÄR DOKUMENTET ANVÄNDS ENDAST I INFORMATIONSSYFTE OCH UTGÖR INGEN GARANTI AV NÅGOT SLAG.

Varumärken och tillstånd

Bluetooth[®]-ordmärket och -logotyperna är registrerade varumärken som tillhör *Bluetooth SIG, Inc.* och all användning av det här märket av Huawei Technologies Co., Ltd. är licensierad. Huawei Device Co., Ltd. är ett dotterbolag till Huawei Technologies Co., Ltd. Andra varumärken och namn på produkter, tjänster och företag som nämns i detta dokument kan tillhöra sina respektive ägare.

Sekretesspolicy

För bättre förståelse för hur vi skyddar dina personuppgifter kan du läsa sekretesspolicyn på <http://consumer.huawei.com/privacy-policy> eller läsa sekretesspolicyn och tjänstevillkoren med hjälp av appen efter att du har kopplat ihop den med telefonen.

Sprängkapslar och områden

Stäng av mobiltelefonen eller trådlös enhet när du befinner dig inom ett sprängområde eller i områden som är skyltad med slå av "tvåvägsradio" eller "elektroniska enheter" för att undvika störning av sprängningsarbeten.

Utrymmen med brandfarliga och explosiva ämnen


Använd inte enheten där brandfarliga och explosiva ämnen förvaras (till exempel på bensinstationer, oljedepåer eller kemikaliefabriker). Användning av enheten i sådana miljöer ökar risken för explosion eller brand. Följ alla skriftliga anvisningar och anvisningar i form av symboler. Förvara och transportera inte enheten i behållare med brandfarliga vätskor eller gaser eller explosiva ämnen.

Drift och säkerhet

- Användning av en icke-godkänd eller inkompatibel nätadapter, laddare eller batteri kan orsaka brand, explosion eller annan fara.
- Perfekt temperatur är -10°C till +45°C.
- Viss trådlös utrustning kan påverka funktionen hos hörapparater eller pacemakers. Fråga din tjänsteleverantör om du behöver mer information.
- Pacemakertillverkare rekommenderar ett minsta avstånd på 15 cm mellan en mobiltelefon och en pacemaker för att eliminera risken

för störningar av pacemakern. Om du använder en pacemaker bör du hålla enheten på motsatt sida om pacemakern och inte bära enheten i någon ficka fram.

- Håll enheten och batteriet borta från stark värme och direkt solljus. Lägg dem inte på uppvärmningsanordningar, till exempel mikrovågsugnar, spisar eller element. Demontera inte, ändra inte, kasta inte och tryck inte ihop dem. För inte in främmande föremål i dem, sänk inte ned dem i vätskor och exponera dem inte för extern kraft eller externt tryck eftersom det kan leda till läckage, brand eller till och med explosion.
- Respektera gällande lagar och föreskrifter när du använder enheten. Minska risken för olyckor genom att aldrig använda den trådlösa enheten när du kör.
- Använd inte enheten i dammiga, rökiga eller smutsiga miljöer eller nära magnetfält för att förhindra skada på enhetens delar eller inre kretsar.
- Använd inte enheten och förvara eller transportera den inte där brandfarliga och explosiva ämnen förvaras (till exempel på bensinstationer, oljedepåer eller kemikaliefabriker). Användning av enheten i sådana miljöer ökar risken för explosion eller brand.
- Kassera enheten, batteriet och tillbehör i enlighet med lokala föreskrifter. De får inte slängas tillsammans med vanligt hushållsavfall. Felaktig användning av batteriet kan leda till brand, explosion eller andra faror.
- Enheten har genomgått testning och har demonstrerats vara vatten- och dammtät i vissa miljöer.
- Enheten har ett inbyggt batteri som inte är borttagbart, försök inte ta bort batteriet eftersom det kan skada enheten.

-  Skydda hörseln genom att inte lyssna på ljud med hög volym längre stunder.
- Användning av ett headset med hög volym kan skada hörseln. Du kan minska risken genom att sänka volymen i headsetet till en säker och behaglig nivå.
- Exponering för hög volym under bilkörning kan vara distraherande och öka risken för en olycka.
- Se till att batterivätskan inte kommer i kontakt med hud eller ögon om batteriet skulle läcka. Om elektrolyter kommer i kontakt med huden eller stänker i ögonen ska du omedelbart skölja med rent vatten och kontakta en läkare.
- När du laddar enheten ska du se till att nätadaptern är anslutet till ett eluttag som är nära enheterna och lätt tillgänglig.
- Koppla bort laddaren från eluttaget och enheten när den inte används.
- Övervakning av en vuxen person rekommenderas om barn ska använda eller komma i kontakt med den här produkten.
- Rådfråga din läkare och tillverkaren av enheten för att fastställa om användning av enheten kan störa driften av din medicintekniska enhet.
- Slå av den trådlösa enheten när du uppmanas göra det på sjukhus, kliniker eller vårdanläggningar. De här kraven är designade för att förhindra eventuella störningar med känslig medicinteknisk utrustning.
- Slå av din trådlösa enhet när du uppmanas göra det på flygplatser eller av flygbolagets personal. Fråga flygbolagets personal om användning av de här trådlösa enheterna i flygplan. Om enheten har ett flygläge måste det aktiveras innan du går ombord ett


flygplan.

- Se till att nätadaptern uppfyller kraven i punkt 2.5 i IEC60950-1/EN60950-1/UL60950-1 och har testats och godkänts enligt nationella eller lokala standarder.
- Skydda din wearable och tillbehören från kraftiga slag, kraftiga vibrationer, repor och vassa föremål eftersom det kan skada enheten.
- Se till att din wearable och tillbehören förblir rena och torra. Ha inte din wearable på dig för löst eller hårt under träning. Tvätta handleden och enheten efter träning. Skölj av och torka enheten för att rengöra den innan du tar på dig den igen.
- Om din wearable är skapad för att användas under simning och i duschen ska du regelbundet rengöra armbandet och torka armbandet och enheten innan du tar på dig den igen.
- Lossa lite på armbandet under dagen så att huden kan andas. Om du börjar känna dig obekvämt med din wearable ska du ta av dig den och vila handleden. Om den fortfarande är obekvämt ska du sluta använda den och kontakta en läkare så snart som möjligt. Du kan även köpa armband av annat material och med andra designar på Huawei's officiella webbsida.
- Använd radioutrustningen i förhållanden med bra mottagning för att minska mängden strålning som tas emot.
- Håll radioutrustningen borta från gravida kvinnors mage.
- Håll radioutrustningen borta från tonåringars nedre del av buken.
- Respektera användningsbegränsningen för vissa specifika platser (sjukhus, planer, bensinstationer, skolor ...).

Information om avfallshantering och återvinning



Den överkorsade symbolen med en hjulförsedd soptunna på produkten, batteriet, dokumentet eller förpackningen är en påminnelse om att alla elektroniska produkter och batterier måste tas till särskilda sopstationer för miljöfarligt avfall när de kasseras. De får inte slängas tillsammans med hushållssopor. Det är användarens ansvar att lämna kasserad utrustning till särskilda insamlingsstationer eller tjänster för separat återvinning av avfall bestående av elektrisk eller elektronisk utrustning och batterier enligt nationell lagstiftning.

 Korrekt insamling och återvinning av din utrustning bidrar till att elektroniskt och elektriskt avfall (EEE) återvinns på ett sätt som bevarar värdefulla material och skyddar människors hälsa och miljön. Felaktig hantering, sönderslagning av olyckshändelse, skador och/eller felaktig återvinning efter brukstidens slut kan skada hälsa och miljö. Kontakta kommunen eller återförsäljaren om du behöver mer information om var och hur du ska lämna ditt elektriska eller elektroniska avfall, eller besök webbsidan <http://consumer.huawei.com/en/>.

Minskning av farliga ämnen

Denna enhet och eventuella elektriska tillbehör överensstämmer med lokala tillämpliga bestämmelser om begränsning av farliga ämnen i elektrisk och elektronisk utrustning, t.ex. EU:s förordningar om registrering,

utvärdering, godkännande och begränsning av kemikalier (Reach), om begränsning av användningen av vissa farliga ämnen i elektriska och elektroniska produkter (RoHS) om batterier (om sådana ingår) etc. Försäkran om överensstämmelse med Reach och förordningen om begränsning av farliga ämnen finns på vår webbsidan <http://consumer.huawei.com/certification>.

Överensstämmelse med EU-krav Strålningsbestämmelser

Enheten är en radiosändare och mottagare med låg effekt. Enheten är utformad så att den inte överskrider gränserna som upprättats av Europeiska kommissionen för exponering för radiovågor, enligt internationella riktlinjer.

Högsta rapporterade SAR-värde: SAR vid huvudet (gräns 2,0 W/kg): 0.02 W/kg. SAR vid lemmarna (gräns på 4,0 W/kg): 0.02 W/kg.

Uttalande

Härmed deklarerar Huawei Device Co., Ltd. att denna enhet FDS-B19 uppfyller de väsentliga kraven i direktiv 2014/53/EU.

Den senaste och giltiga versionen av DoC (försäkran om överensstämmelse) kan ses på <http://consumer.huawei.com/certification>.

Den här enheten får användas i alla EU-medlemsstater.

Följ nationella och lokala föreskrifter som gäller på den plats där enheten används.
Användningen av enheten kan vara begränsad beroende på det lokala nätverket.

Frekvensband och effekt

(a) Frekvensband som radioutrustningen använder: Vissa band kanske inte är tillgängliga i alla länder eller alla områden. Kontakta din lokala operatör för mer information.

(b) Högsta radiofrekvenseffekten som sänds i frekvensbanden där radioutrustningen används: Maximal effekt för alla band är mindre än det högsta gränsvärdet som anges i den relaterade harmoniserade standarden.

Frekvensbandens och sändareffektens (strålad och/eller ledd) nominella gränser som gäller för denna radioutrustning är följande:
FDS-B19: Bluetooth: 20 dBm

Information om tillbehör och programvara

Vi rekommenderar att följande tillbehör ska användas:

Laddningskabel

Extra öronsnäckor

Produktens programvaruversion är FDS-B19: 1.1.0.24C00SP1C

Programuppdateringar släpps av tillverkaren för att rätta fel eller förbättra funktioner efter det att produkten har släppts. Alla

programversioner som släpps av tillverkaren har kontrollerats och är fortfarande kompatibla med tillhörande regler. Inga RF-parametrar (till exempel frekvensområde och uteffekten) är tillgängliga för användaren och kan inte ändras av användaren. För den senaste informationen om tillbehör och programvara ska du se DoC (försäkran om överensstämmelse) på <http://consumer.huawei.com/certification>.

Gå till **Inställ.** > **Om** > **Regleringsinformation (Settings > About > Regulatory Information)** på enheten för att visa skärmen med E-etiketten.

På <http://consumer.huawei.com/en/support/hotline> finns den senaste informationen om vilka servicetelefonnummer och e-postadresser som gäller för ditt land eller din region.

Varning: Alla ändringar eller modifieringar av denna enhet som inte uttryckligen godkänts av Huawei Device Co., Ltd. kan upphäva användarens rätt att använda utrustningen.

Läderremmar är inte vattentåliga.

Den här produkten är inte designad för att vara en medicinsk enhet och är inte avsedd för att diagnostisera, behandla, bota eller förhindra någon sjukdom. Alla data och mått ska endast användas för personlig referens. Om du upplever hudbesvär när du har enheten på dig ska du ta av dig enheten och rådfråga läkare.

Pikaopas

1. Hihnan käynnistäminen

Irrota kuulokesetti painamalla sivuilla olevia vapautuspainikkeita. Irrota kuulokesetti hihnasta. Kytke laturi kuulokesetin latausporttiin. Kuulokesetti käynnistyy automaattisesti. Voit myös käynnistää hihnan painamalla sivupainiketta ja pitämällä sitä painettuna.



- Pyyhi latausportti kuivaksi ennen lataamista.
- Lataa ranneke sen mukana toimitetulla latausjohdolla.

2. Huawei Health -sovelluksen lataaminen

Voit ladata ja asentaa Huawei Health -sovelluksen skannaamalla oikeanpuoleinen QR-koodi tai etsimällä Huawei Health -palvelua AppGallery tai muut sovelluskaupat.



3. Laiteparin muodostaminen laitteen ja puhelimen välille

Valitse laite Huawei Health -sovelluksen laiteluettelosta ja muodosta laitepari noudattamalla näytön ohjeita.

4. Bluetooth-puhelu


Rannekkesi ilmoittaa värinällä saapuvasta puhelusta. Vastaa puheluun automaattisesti poistamalla kuulokkeet.

 Voit soittaa puhelimella yhteystiedolle ja käynnistää puhelun kuulokkeilla. Voit myös soittaa nopeasti käyttämällä rannekkesi puhelutietoja.

5. Lisää

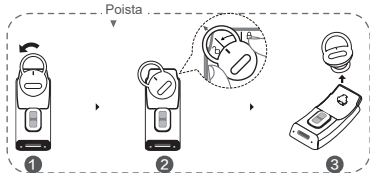
Voit tarkastella liikunta ja -unitietojen perusasioita rannekkeen näytöllä tai tarkastella tarkempia tietoja Huawei Health -sovelluksessa. Ranneke tukee TruSleep-uniseurantaa, jonka avulla voit seurata untasi tarkemmin. Voit ottaa tämän ominaisuuden käyttöön asetuksista.

Voit käyttää ranneketta käsienpesun aikana tai sateessa. Jos ranneke kastuu, pyyhi se heti kuivaksi, jottei vettä pääse mikrofonin sisään.

 • Älä käytä ranneketta auton pesemisen, uimisen, sukeltamisen, laitesukelluksen tai suihkun aikana.
• Voit säätää hihnaa tai poistaa sen.

6. Kuulokekärjen irrottaminen ja vaihtaminen

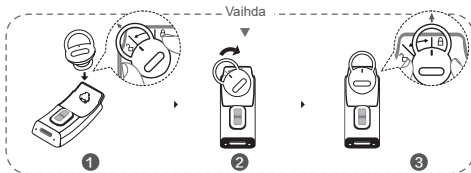
i Huomautus: Kun laitat kärjen kuulokkeeseen, säädä kärkeä niin, että se on linjassa lukituksen ja lukituksen avauksen viivojen kanssa. Varmista lopuksi, että kärki on asennettu tukevasti kuulokkeeseen.



Kierrä kuulokekärkeä vastapäivään.

Kohdista kuuloke lukituksen avauksen viivan kanssa.

Vedä sitten varovasti ylös.



Kohdista kuulokekärki lukituksen avauksen viivan kanssa.

Kierrä kuulokekärkeä myötäpäivään.

Kohdista se lukituksen viivan kanssa.

7. Ohjeet

Huawei Health -sovelluksen verkko-ohjeessa on lisätietoja yhteydestä ja toiminnoista sekä käyttövinkkejä.

Copyright © Huawei 2020. Kaikki oikeudet pidätetään.

TÄMÄN ASIAKIRJAN TARKOITUS ON AINOASTAAN ANTAA TIETOA, EIKÄ SIIHEN SISÄLLY MINKÄÄNLAISIA TAKUITA.

Tavaramerkit ja luvat

Bluetooth[®]-sanamerkki ja -logot ovat *Bluetooth SIG, Inc.* -yhtiön rekisteröityjä tavaramerkkejä, ja Huawei Technologies Co., Ltd. käyttää niitä lisenssisopimuksen alaisena. Huawei Device Co., Ltd. on Huawei Technologies Co., Ltd:n tytäryhtiö.

Muut mainitut tavaramerkit ja tuotteiden, palvelujen ja yritysten nimet saattavat olla omistajiensa omaisuutta.

Tietosuojakäytäntö

Jos haluat perehtyä tarkemmin siihen, miten suojaamme yksityistietojasi, katso tietosuojakäytäntömme osoitteesta <http://consumer.huawei.com/privacy-policy>, tai tutustu tietosuojakäytäntöihin sekä palveluehtoihin käyttämällä sovellusta kun olet muodostanut siitä ja puhelimestasi laiteparin.

Räjätimet ja räjäytysalueet

Sammuta matkapuhelimesi tai langaton laitteesi ollessasi räjäytysalueella tai alueilla, joissa pyydetään sulkemaan "kaksisuuntaiset radiot" tai "sähkölaitteet", jotta ne eivät häiritse räjäytyksiä.

Tilat, joissa on syttyviä ja räjähtäviä aineita

Älä käytä laitetta tiloissa, joissa säilytetään helposti syttyviä tai räjähtäviä aineita (esimerkiksi huoltoasemat, öljyvarastot tai kemiantehtaot). Laitteen käyttö tällaisissa ympäristöissä lisää räjähdyksen ja tulipalon riskiä. Noudata lisäksi kaikkia tekstinä tai symboleina annettuja ohjeita. Älä varastoi tai kuljeta laitetta tiloissa, joissa on syttyviä nesteitä, kaasuja tai räjähteitä.

Käyttö ja turvallisuus

- Hyväksymättömän tai yhteensopimattoman verkkolaitteen, laturin tai akun käyttö voi aiheuttaa tulipalon, räjähdyksen tai muun vaaratilanteen.
- Ideaalilämpötilat ovat välillä -10°C - $+45^{\circ}\text{C}$.
- Jotkin langattomat laitteet voivat vaikuttaa kuulolaitteiden tai sydämentahdistimien toimintaan. Kysy lisätietoja palveluntarjoajaltasi.

- Sydämentahdistinten valmistajat suosittelevat, että mahdollisten häiriöiden välttämiseksi laitetta pidetään vähintään 15 cm:n etäisyydellä sydämentahdistimesta. Jos käytät sydämentahdistinta, pidä laitetta tahdistimeen nähden vastakkaisella puolella äläkä kanno laitetta rintataskussasi.
- Älä altista laitetta ja akkua korkeille lämpötiloille tai suoralle auringonvalolle. Älä sijoita niitä lämmityslaitteiden, kuten mikroaaltouunien, liesien tai lämmityspattereiden, päälle tai sisälle. Älä pura, muuta, heitä tai purista niitä. Älä työnnä niihin vieraita esineitä, upota niitä nesteisiin tai altista niitä ulkoiselle voimalle tai paineelle, koska tämä voi aiheuttaa akun vuodon, ylikuumentumisen, tuleen syttymisen tai jopa räjähdysten.
- Huomioi paikalliset lait ja määräykset tätä laitetta käytettäessä. Onnettomuuksien vaaran pienentämiseksi älä käytä langatonta laitetta ajon aikana.
- Laitteen osien tai sisäisten piirien vaurioitumisen välttämiseksi, älä käytä laitetta pölyisissä, savuisissa, kosteissa tai likaisissa ympäristöissä tai magneettikenttien lähellä.
- Älä käytä, säilytä tai kuljeta laitetta tiloissa, joissa säilytetään helposti syttyviä tai räjähtäviä aineita (esimerkiksi huoltoasemat, öljyvarastot tai kemiantehtaot). Laitteen käyttö tällaisissa ympäristöissä suurentaa räjähdysten ja tulipalon riskiä.
- Hävitä laite, akku ja lisävarusteet paikallisten määräysten mukaisesti. Niitä ei saa hävittää normaalin talousjätteen mukana. Akun virheellinen käyttö voi johtaa tulipaloon, räjähdykseen tai muihin vaaratilanteisiin.

- Laitetta on testattu ja sen on todettu sietävän vettä ja pölyä tietyissä olosuhteissa.
- Laitteessa on sisäänrakennettu akku, jota ei voi poistaa. Älä yritä poistaa paristoa tai laite voi vaurioittua.



- Älä kuuntele suurella äänenvoimakkuudella pitkiä aikoja, jotta kuulosi ei vioittuisi.
- Kuulokesetin käyttäminen suurella äänenvoimakkuudella saattaa vaurioittaa kuuloasi. Voit vähentää tätä riskiä pienentämällä kuulokesetin äänenvoimakkuuden turvalliselle ja mukavalle tasolle.
- Altistuminen suurelle äänenvoimakkuudelle ajettaessa aiheuttaa häiriöitä ja kasvattaa onnettomuusriskiä.
- Jos akku vuotaa, varmista että elektrolyytti ei pääse kosketuksiin ihon tai silmien kanssa. Jos elektrolyytti pääsee koskettamaan ihoa tai roiskuu silmiin, huuhtelee välittömästi puhtaalla vedellä ja ota yhteys lääkäriin.
- Kun lataat laitetta, varmista että verkkolaite on kytketty laitteen lähellä olevaan pistorasiaan ja on helposti tavoitettavissa.
- Irrota laturi pistorasiasta ja laitteesta, kun sitä ei käytetä.
- Aikuisen valvonta on suositeltavaa, jos lapset käyttävät tai käsittelevät tätä tuotetta.
- Ota yhteys lääkäriisi ja laitteen valmistajaan, jotta voidaan määritellä, voiko laite häiritä lääkinnällisen laitteesi toimintaa.
- Kytke langaton laite pois päältä, kun niin pyydetään sairaaloissa, klinikoissa tai muissa terveydenhuoltolaitoksissa. Näiden pyyntöjen tarkoitus on estää mahdolliset häiriöt herkissä lääkinnällisissä laitteissa.
- Kytke langaton laite pois päältä aina kun lentokentän tai lentoyhtiön henkilöstö ohjeistaa tekemään niin. Kysy lentoyhtiön

henkilöstöltä langattomien laitteiden käytöstä lentokoneessa. Jos laitteessasi on lentokonetila, se on otettava käyttöön ennen lentokoneeseen nousemista.

- Varmista, että verkkolaite on standardin IEC60950-1/EN60950-1/UL60950-1 lausekkeen 2.5 vaatimusten mukainen ja että se on testattu ja hyväksytty kansallisten tai paikallisten standardien mukaisesti.
- Suojaa puettavaa laitetta ja sen lisävarusteita voimakkailta iskuilta, voimakkaalta värinältä, naarmuilta ja teräviltä esineiltä, koska nämä voivat vahingoittaa laitetta.
- Varmista, että puettava laite ja sen lisävarusteet pysyvät puhtaina ja kuivina. Älä pidä puettavaa laitetta liian löysällä tai tiukalla liikuntaharjoitusten aikana. Puhdista ranne ja laite liikuntaharjoituksen jälkeen. Puhdista laite huuhtelemalla ja kuivaamalla ennen kuin laitat sen takaisin ranteeseen.
- Jos puettava laite on valmistettu uinnin- ja suihkunkestäväksi, muista puhdistaa hihna säännöllisesti ja kuivata ranne ja laite, ennen kuin käytät sitä uudelleen.
- Löysää hihnaa hieman päivän mittaan, jotta ihosi saa hengittää. Jos puettavan laitteen pitäminen alkaa tuntua epämukavalta, ota se pois ja anna ranteen levätä. Jos laite tuntuu edelleen epämukavalta, lopeta sen käyttö ja kysy neuvoa lääkäriltä mahdollisimman pian. Voit myös ostaa muista materiaaleista valmistettuja ja eri mallisia hihnoja Huawein viralliselta verkkosivustolta.
- Käytä radiolaitetta hyvissä vastaanotto-olosuhteissa vähentääksesi vastaanotetun säteilyn määrää.
- Pidä radiolaite etäällä raskaana olevien naisten vatsasta.

- Pidä radiolaite etäällä teini-ikäisten alavatsasta.
- Noudata erityisten paikkojen (sairaalat, lentokoneet, huoltoasemat, koulut jne.) käyttörajoituksia.

Hävittämistä ja kierrätystä koskevat tiedot



Tuotteessa, akussa, asiakirjoissa tai pakkauksessa oleva symboli, jossa on pyörillä varustettu jäteastia, jonka yli on vedetty risti, muistuttaa, että kaikki elektroniikka tuotteet ja akut on vietävä erillisiin keräyspisteisiin niiden käyttöiän päätyttyä. Niitä ei saa hävittää kotitalousjätteen mukana. Käyttäjä vastaa laitteiston hävittämisestä käyttämällä erityistä keräyspistettä tai -palvelua sähkö- ja elektroniikkaromun (WEEE) ja akkujen kierrättämistä varten paikallisten lakien mukaisesti.

■ Laitteiston asianmukainen kerääminen ja kierrättäminen auttavat varmistamaan, että EEE-jäte kierrätetään tavalla, joka säilyttää arvokkaat materiaalit ja suojelee ihmisten terveyttä ja ympäristöä. Virheellinen käsittely, sattumanvarainen rikkoutuminen, vaurio ja/tai virheellinen kierrätys käyttöiän päättyessä voi olla haitallista terveydelle ja ympäristölle. Lisätietoja EEE-romun hävittämisestä on saatavana paikallisilta viranomaisilta, jälleenmyyjältä, jätehuoltopalvelusta tai osoitteesta <http://consumer.huawei.com/en/>.

Vaarallisten aineiden vähentäminen

Tämä laite ja kaikki sähkötoimiset lisävarusteet noudattavat paikallisia soveltuvia määräyksiä tiettyjen vaarallisten aineiden käytön

rajoittamisesta sähkö- ja elektroniikkalaitteissa, kuten EU REACH-, RoHS- ja Akut-määräykset (jos mukana) jne. REACH- ja RoHS-yhdenmukaisuusilmoitukset ovat saatavilla verkkosivustollamme <http://consumer.huawei.com/certification>.

Yhdenmukaisuus EU:n määräysten kanssa

RF-altistumisen vaatimukset

Laite on matalatehoinen radiolähetin ja -vastaanotin. Laite on suunniteltu kansainvälisten vaatimusten mukaisesti, eikä se ylitä Euroopan komission asettamia radiotaajuuksille altistumisen rajoja.

Suurin ilmoitettu SAR-arvo: Pään SAR (raja-arvo 2,0 W/kg): 0.02 W/kg; Raajojen SAR (raja-arvo 4,0 W/kg): 0.02 W/kg.

Lausunto

Huawei Device Co., Ltd. vakuuttaa täten, että laite FDS-B19 on yhdenmukainen direktiivin 2014/53/EU olennaisten vaatimusten ja sen muiden asiaankuuluvien säännösten kanssa.

DoC:n (vaatimustenmukaisuusvakuutus) tuorein ja voimassa oleva versio on nähtävissä osoitteessa <http://consumer.huawei.com/certification>.

Tätä laitetta voidaan käyttää kaikissa EU:n jäsenvaltioissa.

Noudata laitteen käyttöpaikan kansallisia ja paikallisia säädöksiä.

Tämän laitteen käyttö voi olla kiellettyä tai rajoitettua, paikallisesta verkosta riippuen.

Taajuusalueet ja teho

(a) Taajuusalueet, joilla radiolaitte toimii: Jotkut alueet eivät välttämättä ole käytettävissä kaikissa maissa tai kaikilla alueilla. Kysy lisätietoja paikalliselta operaattoriltasi.

(b) Radiolaitteen toiminta-taajuusalueella lähetettävän radiotaajuuden maksimiteho: Kaikkien taajuusalueiden maksimiteho on pienempi kuin asianmukaisen harmonisoidun standardin suurin raja-arvo.

Tätä radiolaitetta koskevat taajuusalueiden ja lähetystehon (säteilevä ja/tai johdettu) nimellisrajat ovat seuraavat: FDS-B19: Bluetooth: 20 dBm

Lisävaruste- ja ohjelmistotiedot

Seuraavien lisävarusteiden käyttöä suositellaan:

Latauskaapeli

Varakorvanapit

Tuotteen ohjelmistoversio on FDS-B19: 1.1.0.24C00SP1C

Valmistaja julkaisee ohjelmistopäivityksiä korjatakseen virheitä tai parannellakseen tuotetta sen lanseerauksen jälkeen. Kaikki valmistajan lanseeraamat ohjelmistoversiot on tarkistettu, ja ne noudattavat yhä asianmukaisia sääntöjä.

Kaikki RF-parametrit (kuten taajuusalue ja lähtöteho) eivät ole käyttäjän saatavilla, eikä hän voi muuttaa niitä.

Tuoreimmat tiedot lisävarusteista ja ohjelmistosta löytyvät DoC:sta (vaatimustenmukaisuusvakuutus) osoitteessa <http://consumer.huawei.com/certification>.

Siirry laitteessa kohtaan **Asetukset > Tietoja > Säännöstenmukaisuustiedot (Settings > About > Regulatory Information)** nähdäksesi sähköisen arvokilpinäytön.

Katso maasi tai alueesi tukipalvelujen uusimmat puhelinnumerot ja sähköpostiosoitteet osoitteesta <http://consumer.huawei.com/en/support/hotline>.

Varoitus: Muut kuin Huawei Device Co., Ltd.:n erikseen hyväksymät muutokset laitteeseen voivat aiheuttaa laitteen käyttöluvan epäämiseen käyttäjältä.

Nahkahiinat eivät ole vedenkestäviä.

Tätä tuotetta ei ole suunniteltu lääkinälliseksi laitteeksi, eikä sitä ole tarkoitettu minkään sairauden diagnosointiin, hoitoon, parantamiseen eikä ehkäisyyn. Kaikkia tietoja ja mittauksia tulee käyttää vain henkilökohtaisena viitteenä. Jos laitteen käyttö aiheuttaa epämukavaa tunnetta iholla, ota se pois ja ota yhteys lääkäriin.

Kort startvejledning

1. For at tænde for båndet

Tryk på frigørelsesknapperne på siderne for at frakoble headset-enheden. Fjern headset-enheden fra remmen. Tilslut opladeren til opladningsporten på headset-enheden. Headset-enheden vil automatisk slukke. Du kan også trykke på og holde sideknappen for at tænde for dit bånd.



- Tør opladningsporten af før opladning.
- Brug det særlige opladningskabel, som følger med dit bånd, til at oplade båndet.

2. Sådan hentes Huawei Health

For at hente og installere Huawei Health-appen skal du scanne QR-koden til højre eller søge efter Huawei Health i AppGallery eller andre app-butikker.



3. Parring af din enhed med din telefon

Fra enhedslisten i appen Huawei Sundhed skal du vælge enheden og følge skærminstruktionerne for at gennemføre parringen.

4. Bluetooth-opkald

Dit bånd vil vibrere for at give dig besked, når du har et indgående opkald. Tag headsettet af for automatisk at besvare et opkald.



Du kan bruge din telefon til at ringe til en kontakt og bruge headsettet til at starte samtalen. Du kan også hurtigt foretage et opkald via dine båndopkaldsposter.

5. Flere

Du kan få vist grundlæggende trænings-/søvn data på dit båndes skærm, eller du kan få vist mere detaljerede oplysninger i appen Huawei Health.

Dit bånd understøtter TruSleep, som overvåger din søvn mere præcist. Du kan aktivere denne funktion i appen.

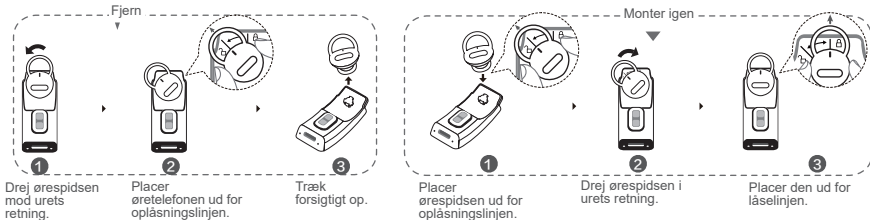
Du kan have dit bånd på, når du vasker hænder eller er ude i regnvejr. Tør dit bånd af med det samme, hvis det bliver vådt, for at undgå, at der kommer vand ind i mikrofonen.



- Lad være med at bruge dit bånd, når du vasker bil, svømmer, dykker eller tager bad.
- Du kan justere eller fjerne remmen.

6. Fjernelse og genmontering af ørespidsen

i Bemærk: Når du sætter spidsen over øretelefonen, skal du justere spidsen sådan, at den er placeret ud for låse- og oplåsningslinjerne. Sørg for, at spidsen sidder godt fast over øretelefonen, når du er færdig.



7. Sådan får du hjælp

Se online-hjælp i Huawei Health-app'en for flere oplysninger om tilslutning og funktioner, ligesom for nyttige tips.

Copyright © Huawei 2020. Alle rettigheder forbeholdes.

DETTE DOKUMENT ER KUN TIL INFORMATION OG UDGØR INGEN FORM FOR GARANTI.

Varemærker og tilladelser

Bluetooth[®]-ordmærket og -logoerne er registrerede varemærker, som tilhører *Bluetooth SIG, Inc.*, og enhver brug af dette mærke fra Huawei Technologies Co., Ltd.'s sider finder sted under licens. Huawei Device Co., Ltd. er et datterselskab under Huawei Technologies Co., Ltd.

Andre varemærker, produkter, tjenester og firmanavne, der er nævnt, kan tilhøre deres respektive ejere.

Politik om beskyttelse af personoplysninger

Du kan se få mere at vide om, hvordan vi beskytter dine personoplysninger i politikken om beskyttelse af personoplysninger på <http://consumer.huawei.com/privacy-policy>, eller læse politikken om beskyttelse af personoplysninger samt tjenestevilkårene ved hjælp af appen, når du har parret den med din telefon.

Detonatorer og sprængningsområder

Sluk din mobiltelefon eller trådløs enhed, når i en sprængningsområde eller i områder med skiltning om at slukke "tovejsradioer" eller "elektroniske enheder" for at undgå at forstyrre sprængninger.


Områder med brændbare eller eksplosive materialer

Anvend ikke enheden på steder, hvor brændbare eller eksplosive materialer opbevares (f.eks. på benzinstationer, oliedepoter eller kemiske fabrikker). Brug af enheden i disse omgivelser øger risikoen for eksplosion eller brand. Følg derudover instruktionerne, der er angivet med tekst eller symboler. Enheden må ikke opbevares eller transporteres i beholdere med brændbare væsker, gasser eller eksplosive materialer.

Betjening og sikkerhed

- Brug af ikke-godkendt eller ikke-kompatibel strømadapter, oplader eller batteri kan forårsage brand, eksplosion eller andre farer.
- Den ideelle temperatur er mellem -10°C og $+45^{\circ}\text{C}$.
- Nogle trådløse enheder kan påvirke høreapparaters eller pacemakers funktion. Kontakt din tjenesteudbyder for at få flere oplysninger.

- Producenter af pacemakere anbefaler en minimumsgrænse på 15 cm mellem enheden og en pacemaker for at undgå eventuel interferens med pacemakeren. Hold enheden på den modsatte side af pacemakeren, hvis en pacemaker anvendes, og læg ikke enheden i forlommen.
- Hold enheden og batteriet væk fra kraftig varme og direkte sollys. De må ikke placeres på eller i varmeafgivende udstyr som f.eks. mikrobølgeovne, komfurer eller radiatorer. Undgå at skille dem ad, modificere dem, kaste dem eller klemme dem. Sæt ikke fremmedlegemer ind i dem, nedsænk dem ikke i væsker, og udsæt dem ikke for eksterne kræfter eller eksternt tryk, da dette kan få dem til at lække, blive overophedede, bryde i brand eller eksplodere.
- Følg lokale love og forskrifter ved brug af enheden. For at reducere risikoen for ulykker må du ikke bruge den trådløse enhed, mens du kører.
- For at forebygge skader på enhedens dele eller interne kredsløb må den ikke anvendes i støvede, røgfyldte, fugtige eller snavsede omgivelser eller i nærheden af magnetfelter.
- Anvend, opbevar eller transportér ikke enheden på steder, hvor brændbare eller eksplosive materialer opbevares (f.eks. på benzinstationer, oliedepoter eller kemiske fabrikker). Brug af enheden i disse omgivelser øger risikoen for eksplosion eller brand.
- Bortskaf denne enhed, batteriet og tilbehøret i henhold til de lokale forskrifter. De skal bortskaffes som normalt husholdningsaffald. Forkert batteribrug kan forårsage brand, eksplosion eller andre farer.

- Enheden er blevet udsat for test og har vist modstandsdygtighed over for vand og støv i visse miljøer.
- Enheden har et indbygget, ikke-udskifteligt batteri. Forsøg ikke at fjerne batteriet, da det kan medføre skade på enheden.
-  For at forhindre eventuel høreskade skal du ikke lytte til høje lydniveauer i længere tid ad gangen.
 - Brug af headset med høj lydstyrke kan skade hørelsen. For at reducere denne risiko skal lydstyrken i headsettet sænkes til et sikkert og komfortabelt niveau.
 - Udsættelse for høj lydstyrke, under kørsel, kan være distraherende og øge risikoen for en ulykke.
- Hvis batteriet lækker, skal du sikre, at elektrolytten ikke kommer i direkte kontakt med hud eller øjne. Hvis elektrolytten kommer i kontakt med hud eller øjne, skal der straks skylles med rent vand, og en læge skal konsulteres.
- Ved opladning af enheden skal du sikre dig, at strømadapteren tilsluttes til en stikkontakt i nærheden af enhederne, og at den er nemt tilgængelig.
- Frakobl opladeren fra stikkontakten og enheden fra opladeren, når den ikke er i brug.
- Voksenopsyn tilrådes, hvis børn skal bruge eller komme i kontakt med dette produkt.
- Tal med din læge og enhedens producent for at afgøre, om betjening af din enhed kan forstyrre dit medicinske apparats funktion.
- Sluk din trådløse enhed, når du bliver bedt om det på hospitaler, klinikker eller sundhedsplejefaciliteter. Disse anmodninger har til

formål at forhindre risikoen for interferens med følsomt medicinsk udstyr.

- Sluk din trådløse enhed, hvis lufthavns- eller flyselskabsmedarbejdere beder dig om at gøre det. Rådfør dig med flyselskabsmedarbejderne om brugen af trådløse enheder om bord på flyet. Hvis din enhed har en flytilstand, skal du aktivere den, inden du går om bord på et fly.
- Sørg for, at strømadapteren overholder kravene i paragraf 2.5 i IEC60950-1/EN60950-1/UL60950-1, og at den er afprøvet og godkendt i henhold til nationale og lokale standarder.
- Beskyt wearable-enheden og dens tilbehør mod kraftige slag, kraftig vibration, ridser og skarpe genstande, da disse kan beskadige enheden.
- Sørg for, at wearable-enheden og dens tilbehør er rent og tørt. Bær ikke wearable-enheden for løst eller stramt under træning. Rengør dit håndled og enheden efter træningen. Skyl og tør enheden for at gøre den ren, inden du tager den på igen.
- Hvis wearable-enheden er designet til svømning og brusebade, skal du sørge for jævnligt at rengøre remmen og tørre dit håndled og enheden, inden du tager enheden på igen.
- Løsn remmen i et lille stykke tid i løbet af dagen for at lade din hud ånde. Hvis det begynder at føles ubekvemt at have wearable-enheden på, skal du tage den af og lade dit håndled hvile. Hvis det stadig føles ubekvemt, skal du stoppe med at have enheden på

og søge lægehjælp hurtigst muligt. Du kan også købe remme, der er lavet af andre materialer og med andre design, på det officielle Huawei-websted.

- Brug radioudstyret under gode modtagelsesforhold for at reducere den mængde stråling, der modtages.
- Hold radioudstyret væk fra gravide kvinders mave.
- Hold radioudstyret væk fra den nederste del af teenageres underliv.
- Overhold de begrænsninger for brugen, der er specifikke for bestemte steder (hospitaller, fly, tankstationer, skoler ...).

Oplysninger om bortskaffelse og genbrug



Det overstregede symbol for affaldsspand på produkt, batteri, informationsmateriale eller emballage minder dig om, at alle elektroniske produkter og batterier skal afleveres på separate affaldsindsamlingssteder ved afslutningen af deres brugstid. De må ikke bortskaffes sammen med det almindelige husholdningsaffald. Det er brugerens ansvar at bortskaffe udstyret på et dertil udpeget indsamlingssted med henblik på særskilt genvinding af kasseret elektrisk og elektronisk udstyr (WEEE) og batterier i henhold til den lokale lovgivning.



Korrekt indsamling og genvinding af udstyret hjælper med at sikre, at EEE-affald (elektrisk og elektronisk udstyr) genvindes

på en måde, som bevarer værdifulde materialer og beskytter menneskers sundhed og miljøet. Forkert håndtering, utilsigtet brud, skader og/eller forkert genvinding ved afslutningen af dets levetid kan være skadeligt for sundheden og miljøet. For flere oplysninger om, hvor og hvordan du afleverer dit EEE-affald, bedes du kontakte de lokale myndigheder, forhandleren eller renovationsvæsenet eller besøge webstedet <http://consumer.huawei.com/en/>.

Reduktion af sundhedsfarligt indhold

Denne enhed og eventuelt elektrisk tilbehør er i overensstemmelse med gældende lokale regler for begrænsning af brugen af visse farlige stoffer i elektrisk og elektronisk udstyr, f.eks. EU REACH, RoHS og bestemmelser for batterier (hvor det er inkluderet) osv. Vedrørende overensstemmelseserklæringer for REACH og RoHS bedes du besøge vores websted <http://consumer.huawei.com/certification>.

Overensstemmelse med EU-lovgivning

Krav til RF-eksponering

Enheden er en radiomodtager- og sender med lav effekt. Som anbefalet af internationale retningslinjer er enheden designet til ikke at overskride de grænser for eksponering for radiobølger, som EU-kommissionen har fastsat.

Højeste rapporterede SAR-værdi: SAR ved hovedet (grænse 2,0 W/kg): 0.02 W/kg; SAR til kropsdele (grænse på 4,0 W/kg): 0.02 W/kg.

Erklæring

Huawei Device Co., Ltd. erklærer hermed, at denne enhed FDS-B19 er i overensstemmelse med de væsentlige krav og andre relevante bestemmelser i direktiv 2014/53/EU.

Den seneste, gældende version af DoC (Declaration of Conformity) kan ses på <http://consumer.huawei.com/certification>.

Denne enhed kan betjenes i alle medlemsstater i EU.

Overhold nationale og lokale bestemmelser, hvor enheden bruges.

Der kan gælde begrænsninger for brug af denne enhed, afhængigt af det lokale netværk.

Frekvensbånd og effekt

(a) Frekvensbånd, hvor radioudstyr fungerer: Nogle bånd er muligvis ikke tilgængelige i alle lande eller alle områder. Kontakt det lokale teleselskab for at få flere oplysninger.

(B) Maksimal radiofrekvenseffekt transmitteret i de frekvensbånd, hvor radioudstyr fungerer: Den maksimale effekt for alle bånd er

mindre end den højeste grænseværdi, der er angivet i den relaterede harmoniserede standard.

De nominelle grænser for frekvensbånd og sendeeffekt (udstrålet og/eller ledt) for dette radioudstyr er som følger: FDS-B19: Bluetooth: 20 dBm

Oplysninger om tilbehør og software

Det anbefales, at følgende tilbehør bruges:

Opladningskabel

Ekstra ørepropper

Produktets softwareversion er FDS-B19: 1.1.0.24C00SP1C

Softwareopdateringer vil blive frigivet af producenten til at rette fejl eller forbedre funktioner, efter at produktet er blevet frigivet. Alle softwareversioner frigivet af producenten er blevet verificeret og er stadig i overensstemmelse med de relevante regler.

Ingen RF-parametre (f.eks. frekvensområde og udgangseffekt) er tilgængelige for brugeren, og de kan ikke ændres af brugeren.

For de seneste oplysninger om tilbehør og software henvises der til overensstemmelseserklæringen (DoC – Declaration of Conformity) på <http://consumer.huawei.com/certification>.

Gå til **Indstillinger > Om > Regulatoriske oplysninger (Settings > About > Regulatory Information)** på enheden for at få vist

E-mærkningsskærmen.

Se den opdaterede oversigt over hotline og e-mailadresser for dit område på <http://consumer.huawei.com/en/support/hotline>.

OBS! Eventuelle ændringer eller modifikationer for denne enhed, som ikke udtrykkeligt er godkendt af Huawei Device Co., Ltd., kan ugyldiggøre brugerens ret til at betjene udstyret.

Læderremme er ikke vandbestandige.

Dette produkt er ikke designet til at være en medicinsk enhed og er ikke beregnet til diagnosticering, behandling, helbredelse eller forebyggelse af sygdomme. Alle data og målinger må udelukkende bruges til personlig reference. Hvis du oplever hudproblemer, mens du bærer enheden, skal du tage den af og kontakte en læge.

Hurtigstartveiledning

1. Slå på armbåndet

Trykk på utløserknappene på begge sider for å løsne ørestykket. Fjern ørestykket fra båndet og koble laderen til ladeporten på ørestykket. Ørestykket vil skrus på automatisk. Du kan også trykke og holde på sideknappen for å slå på båndet.



- Tørk ladeporten ordentlig før du lader enheten.
- Bruk den spesielle ladekabelen som fulgte med båndet, for å lade det.

2. Last ned Huawei Health

For å laste ned og installere Huawei Health-appen, skann QR-koden til høyre eller søk etter Huawei Health i AppGallery eller andre app-butikker.




3. Pare enheten med telefonen

Velg enheten fra enhetslisten i Huawei Health-appen, og følg skjermmeldingene for å fullføre paringen.

4. Ringe via Bluetooth

Båndet vibrerer for å varsle om innkommende anrop. Fjern hodesettet for å besvare et anrop automatisk.


 Telefonen kan brukes til å ringe en kontakt, og hodesettet kan brukes til å sette i gang en samtale. Du kan også foreta et hurtiganrop via dine båndsamtalejournaler.

5. Mer

Du kan se grunnleggende trenings-/søvn data på båndskjermen eller se mer detaljert informasjon i Huawei Health-appen.

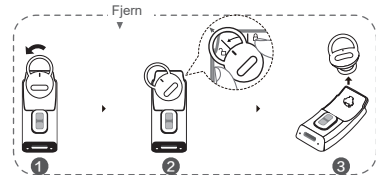
Båndet støtter TruSleep for å overvåke din søvn mer nøyaktig. Denne funksjonen kan aktiveres i appen.

Du kan gå med båndet når du vasker hendene eller i regnvær. Tørk av båndet omgående hvis det blir vått for å unngå et det trekker vann inn i mikrofonen.

-  • Ikke bruk båndet når du vasker bil, svømmer, stuper, dykker eller dusjer.
- Stroppen kan justeres eller fjernes.

6. Fjerne og erstatte øretuppen

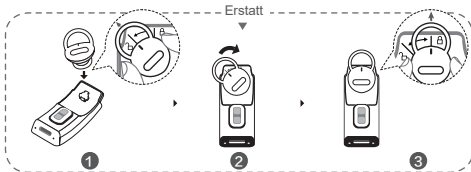
i Merk: Når du setter tuppen over øretelefonen, juster den slik at den passer med låsings- og opplåsningsstrekene. Sørg for at tuppen sitter godt på øretelefonen når du er ferdig.



Roter øretuppen mot klokken.

Juster øretelefonen med opplåsningsstreken.

Dra forsiktig opp.



Juster øretuppen opp med opplåsningsstreken.

Roter øretuppen med klokken.

Juster den med låsingsstreken.

7. Få hjelp

Se nettbasert hjelp i Huawei Health-appen for mer informasjon om tilkobling og funksjoner, i tillegg til tips om bruk.

Copyright © Huawei 2020. Med enerett.

DETTE DOKUMENTET ER KUN MENT SOM INFORMASJON, OG UTGJØR INGEN FORM FOR GARANTI.

Varemerker og tillatelser

Bluetooth[®]-ordmerket og -logoene er registrerte varemerker tilhørende *Bluetooth SIG, Inc.* og brukes av Huawei Technologies Co., Ltd. under lisens. Huawei Device Co., Ltd. er et datterselskap av Huawei Technologies Co., Ltd..

Andre nevnte varemerker, produkter, tjenester og selskapsnavn kan tilhøre sine respektive eiere.

Personvernerklæring

For bedre forståelse av hvordan vi beskytter dine personlige opplysninger henviser vi til personvernerklæringen vår på <http://consumer.huawei.com/privacy-policy>, eller du kan lese personvernerklæringen og tjenestevilkårene våre i appen, etter at du har koblet den til telefonen.

Fenghetter og sprengningsområder

Slå av mobiltelefonen eller den trådløse enheten når du er i et sprengningsområde eller i områder med slå av "toveisradioer" eller "elektronisk utstyr" for å unngå forstyrrelser i sprengningsoperasjoner.

Områder med lettantennelige og eksplosive materialer

Ikke bruk enheten i nærheten av brennbare eller eksplosive materialer (f.eks. på bensinstasjoner, oljelagre eller kjemiske fabrikker). Bruk av enheten i slike miljøer øker faren for eksplosjon og brann. Følg i tillegg alle instruksjoner som er angitt med tekst eller symboler. Ikke oppbevar eller transporter enheten i beholdere med lettantennelige væsker, gasser eller eksplosive materialer.

Bruk og sikkerhet

- Bruk av en ikke godkjent eller inkompatibel strømadapter, lader eller et batteri kan forårsake brann, eksplosjon eller andre farer.
- Idealtemperatur en er -10°C til +45°C.
- Enkelte trådløse enheter kan påvirke ytelsen i høreapparater og pacemakere. Spør tjenesteleverandøren hvis du trenger mer informasjon.
- Pacemakerprodusenter anbefaler en avstand på minst 15 cm mellom enheten og pacemakere for å hindre mulig interferens. Hvis du bruker pacemaker, bør du ha enheten på motsatt side av kroppen fra der pacemakere er plassert, og ikke bære enheten i lommer foran på kroppen.
- Ikke utsett batteriet eller enheten for ekstrem varme og direkte sollys. Ikke plasser dem på varmekilder som for eksempel mikrobølgeovner,

komfyrer eller radiatorer. Ikke demontere, endre, kaste eller klem dem. Stikk ikke fremmedlegemer inn i dem, ikke legg dem i væsker eller utsett dem for ekstern kraft eller trykk, da det kan føre til at de lekker, overoppheter, tar fyr, eller til og med eksploderer.

- Følg lokale lover og forskrifter når du bruker enheten. For å redusere faren for ulykker bør du ikke bruke den trådløse enheten mens du kjører.
- For å hindre skade delene i enheten eller de interne kretsene, må enheten ikke brukes i støvete, røykfylte, fuktige eller skitne omgivelser eller nær magnetiske felt.
- Ikke bruk, oppbevar eller transporter enheten i nærheten av brennbare eller eksplosive materialer (f.eks. på bensinstasjoner, oljelagre eller kjemiske fabrikker). Bruk av enheten i slike miljøer øker faren for eksplosjon og brann.
- Avhending av denne enheten, batteriet og tilbehøret må skje i samsvar med lokale forskrifter. De bør ikke kastes i vanlig husholdningsavfall. Feil bruk av batterier kan føre til brann, eksplosjon eller andre farlige situasjoner.
- Enheten har gjennomgått testing og har utvist vann- og støvbestandighet under visse forhold.
- Enheten har et innebygd batteri som ikke må fjernes. Forsøk på å fjerne batteriet kan skade enheten.
- For å unngå hørselsskader er det viktig at du ikke bruker høyt volum over lengre tid.



- Bruk av høyt volum med ørestykket kan skade din hørsel.
- Hvis batteriet lekker, må du passe på at elektrolytten ikke kommer i direkte kontakt med hud eller øyne. Hvis du får elektrolytt på huden eller i øynene, må du umiddelbart skylle med store mengder rent vann og kontakte lege.

- Når du lader enheten, må du sikre at strømadapteren kobles til en stikkontakt som er i nærheten av enheten, og som er lett tilgjengelig.
- Ta laderen ut av stikkontakten og enheten når den ikke er i bruk.
- Voksent oppsyn anbefales hvis barn skal bruke eller være i kontakt med dette produktet.
- Spør legen og produsenten av enheten for å finne ut om bruk av enheten kan forstyrre det medisinske utstyret du bruker.
- Slå av den trådløse enheten din når du blir bedt om det på sykehus, klinikker eller helsefasiliteter. Disse forespørslene er designet for å forhindre mulig forstyrrelse av sensitivt medisinsk utstyr.
- Slå av den trådløse enheten når du blir bedt om å gjøre det av ansatte på flyplasser eller flyselskapspersonell. Kontakt flyselskapet om bruk av trådløse enheter ombord i flyet. Hvis enheten din tilbyr «flymodus», må dette være aktivert før du går ombord i et fly.
- Kontroller at strømadapteren oppfyller kravene i klausul 2.5 i IEC60950-1/EN60950-1/UL60950-1, og at den er testet og godkjent i henhold til nasjonale eller lokale standarder.
- Beskytt wearable-enheten og dens tilbehør fra kraftige støt, kraftig vibrasjon, riper og skarpe gjenstander, disse kan skade enheten.
- Sørg for at wearable-enheten og dens tilbehør holder seg rene og tørre. Ikke ha på deg wearable-enheten for løst eller for stramt under trening. Vask håndleddet og rengjør enheten etter trening. Skyld og tørk enheten for å rengjøre den før du tar den på igjen.
- Hvis wearable-enheten er laget for svømming og dusjing, sørg for at du rengjør stroppen ofte, tørk håndleddet og enheten før du tar den på igjen.

- Løsne stroppen i en kort periode i løpet av dagen for å la huden din puste. Hvis du føler ubehag når du har den wearable-enheten på, ta den av for å gi håndleddet en pause. Hvis du fortsatt kjenner på ubehag, ta den av og kontakt helsepersonell så snart som mulig. Du kan også kjøpe stropper laget av andre materialer og med ulike design fra den offisielle Huawei-nettsiden.
- Bruk radioutstyret under forhold med god dekning for å redusere mengden radioaktivitet som mottas.
- Hold radioutstyret unna magene til gravide kvinner.
- Hold radioutstyret unna underlivet til ungdommer.
- Ha respekt for bruksbegrensningene som gjelder for spesifikke områder (sykehus, fly, bensinstasjoner, skoler ...).

Informasjon om avhending og resirkulering



Symbolet med en søppelkasse på hjul med kryss over, som du finner på produktet, batteriet, dokumentasjonen og emballasjen, er en påminnelse om at alle elektroniske produkter og batterier må leveres til et mottakssted for spesialavfall når de ikke lenger er i bruk, og ikke kastes sammen med vanlig husholdningsavfall. Det er brukerens ansvar å avhende utstyret til et dertil egnet mottakssted for resirkulering av avfall fra elektrisk og elektronisk utstyr (WEEE) og batterier i henhold til lokal lovgivning.

██████████ Riktig innsamling og resirkulering av utstyret bidrar til å sikre at EEE-avfall (avfall fra elektriske og elektroniske enheter) resirkuleres på en måte som bevarer verdifulle materialer og beskytter menneskers helse

og miljø. Feil håndtering, tilfeldig ødeleggelse, skader og/eller feil resirkulering på slutten av dets levetid kan være skadelig for helse og miljø. Hvis du trenger mer informasjon om hvor og hvordan du kan levere inn EEE-avfall, ber vi deg kontakte lokale myndigheter, renovasjonsetaten eller forhandleren, eller du kan gå til nettstedet <http://consumer.huawei.com/en/>.

Reduksjon av farlige stoffer

Denne enheten og eventuelt elektrisk tilbehør til den er kompatible med lokale gjeldende forskrifter for begrenset bruk av bestemte farlige stoffer i elektrisk og elektronisk utstyr, så som EU REACH, RoHS og batteriforskrifter (der slike følger med) osv. For samsvarserklæringer om REACH og RoHS, se nettstedet <http://consumer.huawei.com/certification>.

Samsvar med EU-regler

RF-eksponering

Enheten din er en svak radiosender og -mottaker. Enheten er konstruert for å overholde de anbefalte grensene for radiobølgeeksponering i tråd med retningslinjene som er gitt av Europakommisjonen.

Høyeste rapporterte SAR-verdi: SAR ved hodet (Grense 2,0 W / kg): 0.02 W / kg; SAR til lemmer (Grense på 4,0 W / kg): 0.02 W / kg.

Erklæring

Huawei Device Co., Ltd. erklærer at denne enheten FDS-B19, er i samsvar med de grunnleggende kravene og øvrige relevante bestemmelser i direktiv 2014/53/EU.

Den siste og gyldige versjonen av DoC (konformitetserklæring) finnes på <http://consumer.huawei.com/certification>.

Denne enheten kan brukes i alle medlemslandene fra EU.

Følg nasjonale og lokale bestemmelser der enheten brukes.

Enheten kan begrenses for bruk, avhengig av det lokale nettverket.

Frekvensbånd og effekt

Frekvensbånd der radioutstyret opererer i: Enkelte band kan være utilgjengelige i alle land eller alle områder. Ta kontakt med den lokale mobiloperatøren for mer informasjon.

Den maksimale radiofrekvenseffekten som overføres i frekvensbåndene der radioutstyret opererer i: Den maksimale effekten for alle band er mindre enn den høyeste grenseverdien som er spesifisert i den tilhørende harmoniserte standarden.

De nominelle grensene til frekvensbåndene og sendeeffekten (utstrålt og/eller gjennomført) som gjelder for dette radioutstyret er som følger: FDS-B19: Bluetooth: 20 dBm

Tilbehør og programvareinformasjon

Bruk av følgende tilbehør anbefales:

Ladekabel

Ekstra ørekapsler

Produktets programvareversjon er FDS-B19: 1.1.0.24C00SP1C

Programvareoppdateringer skal utgis av produsenten for å fikse feil eller forbedre funksjoner etter at produktet har blitt gitt ut. Alle programvareversjoner som er utgitt av produsenten er verifisert og er i samsvar med tilhørende regler.

Alle RF parametere (for eksempel frekvensområde og utgangseffekt) er utilgjengelige for brukeren, og kan ikke endres av brukeren.

For den nyeste informasjonen om tilbehør og programvare, se konformitetserklæring på <http://consumer.huawei.com/certification>.

Gå til **Innstillinger > Om > Juridisk Informasjon (Settings > About > Regulatory Information)** på enheten for å vise skjermbildet for E-merket.

Besøk <http://consumer.huawei.com/en/support/hotline> for å finne oppdaterte telefonnumre og e-postadresser for landet/regionen du bor i.

Forsiktig: Hvis det utføres andre endringer eller modifikasjoner på denne enheten enn det som er uttrykkelig godkjent av Huawei Device Co., Ltd., kan brukeren miste retten til å bruke utstyret.

Skinnstroppe er ikke vanntett.

Dette produktet er ikke designet for å være medisinsk utstyr, og er ikke ment for å diagnostisere, behandle, kurere eller forhindre sykdommer. Alle data og målinger skal bare brukes til personlig referanse. Hvis du opplever ubehag i huden når du bruker enheten, må du ta den av og oppsøke lege.

Короткий посібник користувача

1. Увімкнення живлення браслета

Для від'єднання блоку навушників натисніть кнопки-фіксатори з обох боків. Зніміть блок навушників із ремінця. Приєднайте зарядний пристрій до порту заряджання на блоці навушників. Блок навушників увімкнеться автоматично. Так само для увімкнення браслета можна натиснути та потримати бокову кнопку.



- Перед кожним заряджанням насухо протирайте порт для заряджання.
- Заряджайте браслет за допомогою кабелю, що входить до комплекту.

2. Завантаження програми Huawei Health

Щоб завантажити та встановити додаток Huawei Health, відскануйте QR-код праворуч або виконайте пошук додатку Huawei Health в магазині додатків AppGallery або іншому магазині додатків.


3. Об'єднання пристрою в пару з телефоном



У списку пристроїв у додатку Huawei Health виберіть пристрій і виконайте вказівки на екрані, щоб об'єднати пристрої в пару.

4. дійснення викликів через Bluetooth

Коли на ваш телефон надходить вхідний виклик, браслет вібрує, щоб повідомити вам про це. Вийміть модуль гарнітури, щоб автоматично відповісти на виклик.


 Зателефонувати контакту можна з телефона, а почати розмову – вже за допомогою гарнітури. Потрібному контакту також можна швидко зателефонувати з журналу викликів браслета.

5. Інші функції


На екрані браслета можна переглядати основні дані про фізичну активність і сон, а детальнішу інформацію – у додатку Huawei Health.

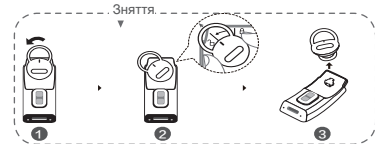
Ваш браслет підтримує функцію TruSleep, яка підвищує точність відстеження сну. Її можна ввімкнути в додатку.

Браслет можна не знімати, коли миєте руки або якщо потрапили під дощ. Якщо браслет намокнув, одразу протріть його, щоб вода не потрапила в мікрофон.

 • Не використовуйте браслет, коли миєте автомобіль, плаваєте, пірнаєте, займаєтеся дайвінгом або приймаєте душ.
• Ремінець можна відрегулювати або зняти.

6. Зняття та заміна вушного вкладиша

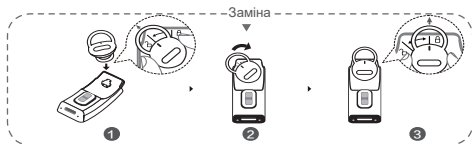
 Примітка. Надіваючи вкладиш на навушник, вирівняйте вкладиш відносно ліній блокування й розблокування. Наприкінці переконайтеся, що вкладиш надійно тримається на навушнику.



1 Поверніть вкладиш проти годинникової стрілки.

2 Вирівняйте вкладиш відносно лінії розблокування.

3 Обережно зніміть його, потягнувши до себе.



1 Вирівняйте вкладиш відносно лінії розблокування.

2 Поверніть вкладиш за годинниковою стрілкою.

3 Вирівняйте його відносно лінії блокування.

7. Довідка

Докладні відомості про підключення та функції, а також поради з використання див. в онлайн-довідці в додатку Huawei Health.

Copyright© Huawei 2020. Усі права захищені.

ЦЕЙ ДОКУМЕНТ МАЄ ДОВІДКОВИЙ ХАРАКТЕР І НЕ ПЕРЕДБАЧАЄ ЖОДНИХ ГАРАНТІЙ.

Товарні знаки

Текстовий символ і логотипи *Bluetooth*[®] – це зареєстровані торговельні марки компанії *Bluetooth SIG, Inc.* Будь-яке використання цієї марки компанією Huawei Technologies Co., Ltd. здійснюється згідно з ліцензією. Huawei Device Co., Ltd. – це дочірня компанія Huawei Technologies Co., Ltd.

Інші товарні знаки, найменування товарів, послуг і компаній, згадані в цьому документі, належать їх власникам.

Політика конфіденційності

Заходи, що вживаються компанією для захисту Ваших персональних даних, описані в політиці конфіденційності, з якою можна ознайомитися на веб-сайті <http://consumer.huawei.com/privacy-policy> або в додатку після під'єднання до телефону.

Місця проведення вибухових робіт

Вимикайте мобільний телефон або бездротовий пристрій у місцях проведення вибухових робіт і в зонах, в яких заборонено використання дуплексного радіообладнання або електронних пристроїв.

Області з легкозаймистими й вибуховими речовинами

Не використовуйте пристрій у місцях, де зберігаються легкозаймисті або вибухові речовини (наприклад, на бензоколонках, нафтосховищах або хімічних заводах). Використання пристрою в такому середовищі підвищує ризик вибуху або пожежі. Крім того, дотримуйтеся вказівок, наведених за допомогою тексту або символів. Не зберігайте й не перевозьте пристрій в одному контейнері з легкозаймистими рідинами, газами або вибуховими речовинами.

Безпечна експлуатація

- Використання несумісного або несертифікованого адаптера живлення, зарядного пристрою або акумуляторної батареї може призвести до виникнення пожежі, вибуху й інших небезпечних наслідків.
- Температура експлуатації пристрою: від -10°C до $+45^{\circ}\text{C}$.
- Деякі бездротові пристрої можуть здійснювати негативний вплив на роботу кардіостимуляторів і слухових апаратів. За більш детальною інформацією звертайтеся до Вашого оператора.
- Згідно з рекомендаціями виробників кардіостимуляторів, для уникнення перешкод мінімальна відстань між бездротовим пристроєм і кардіостимулятором повинна становити 15 см. За умови використання кардіостимулятора тримайте пристрій з протилежного від

- кардіостимулятора боку і не носіть пристрій у нагрудній кишені.
- Не допускайте надмірного перегріву пристрою й акумуляторної батареї і потрапляння на них прямих сонячних променів. Не розміщуйте пристрій та акумуляторну батарею біля джерел тепла, наприклад, поруч із мікрохвильовою піччю, духовою шафою або радіатором. Не розбирайте, не змінюйте, не кидайте й не стискайте їх. Не намагайтеся вставити в них сторонні предмети, не занурюйте їх у воду або інші рідини, а також не піддавайте дії зовнішньої сили чи тиску, оскільки це може спричинити витікання електроліту, перегрівання, займання або навіть вибух.
 - Дотримуйтесь місцевих законів і правил під час експлуатації пристрою. Для уникнення ДТП не використовуйте бездротовий пристрій під час водіння.
 - Для уникнення пошкодження компонентів або внутрішніх схем пристрою, не використовуйте пристрій в запиленому, димному, вологому або брудному середовищі або поруч з предметами, що генерують магнітні поля.
 - Заборонено використовувати пристрій в місцях зберігання горючих і вибухових матеріалів (наприклад, на заправних станціях, паливних сховищах або хімічних підприємствах) або зберігати та транспортувати пристрій разом із вибуховими матеріалами. Використання пристрою в зазначених умовах підвищує ризик вибуху або загоряння.
 - Утилізуйте пристрій, акумуляторну батарею й аксесуари відповідно до місцевих законів і положень. Пристрій, акумуляторну батарею й аксесуари заборонено утилізувати разом із побутовими відходами. Неналежне використання акумуляторної батареї може призвести до пожежі, вибуху й інших небезпечних наслідків.

- Пристрій пройшов випробування на водопилонепроникність у певних умовах.
- На пристрої встановлена вбудована незнімна акумуляторна батарея. Не намагайтеся її витягти самостійно, інакше Ви можете пошкодити пристрій.



- Щоб не погіршився слух, уникайте прослуховування гучної музики протягом тривалого часу.
 - Прослуховування музики через навушники на високій гучності може призвести до проблем зі слухом. Для зменшення такої небезпеки необхідно знизити гучність навушників до безпечного та комфортного рівня.
- Відтворення звуку на високій гучності під час керування автомобілем може відволікати водія, що збільшує ризик нещасного випадку.
- У випадку протікання акумулятора уникайте потрапляння електроліту на шкіру або в очі. Якщо електроліт все ж потрапив на шкіру або бризнув в очі, негайно змийте його чистою водою та зверніться до лікаря.
- Штепсельна розетка для підключення пристроїв має розміщуватися поблизу цих пристроїв у легкодоступному місці.
- Якщо зарядний пристрій не використовується, вийміть його з електричної розетки та від'єднайте від пристрою.
- Дітям слід користуватися виробом або контактувати з ним під наглядом дорослих.
- Щоб з'ясувати, чи може робота пристрою впливати на функціонування вашого медичного пристрою, зверніться до свого лікаря або виробника медичного пристрою.

- За потреби вимикайте безпроводний пристрій у лікарнях, клініках або інших медичних закладах. Такі обмеження встановлено для запобігання створенню перешкод чутливому медичному обладнанню.
- Вимикайте безпроводний пристрій на прохання працівників аеропорту або авіакомпанії. Зверніться до співробітників авіакомпанії щодо використання безпроводних пристроїв на борту літака. Якщо у вашому пристрої є режим «У літаку», його потрібно ввімкнути до посадки на борт.
- Переконайтеся, що адаптер живлення відповідає вимогам пункту 2.5 документа IEC60950-1/EN60950-1/UL60950-1, а також що його випробувано та схвалено відповідно до державних чи місцевих стандартів.
- Захищайте носимий пристрій і аксесуари до нього від сильних ударів та вібрацій, подряпин, а також гострих предметів, оскільки вони можуть пошкодити пристрій.
- Переконайтеся, що носимий пристрій і аксесуари до нього залишаються чистими й сухими. Під час тренувань носимий пристрій не має бовтатися на руці чи передавлювати її. Очищайте зап'ясток і пристрій після тренування. Промийте й висушіть пристрій, перш ніж знову надягнути його.
- Якщо носимий пристрій можна використовувати під час плавання та в душі, регулярно очищайте ремінець, висушуйте зап'ясток і пристрій, перш ніж знову надягати його.
- Трохи ослабляйте ремінець протягом дня, щоб ваша шкіра дихала. Якщо під час носіння виникає дискомфорт, зніміть носимий пристрій і дайте зап'ястку відпочити. Якщо відчуття дискомфорту не зникає, припиніть носити пристрій і

якнайшвидше зверніться до лікаря. На офіційному вебсайті Huawei також можна придбати ремінці з інших матеріалів у різному дизайні.

- Використовуйте радіообладнання за хороших умов прийому сигналу, щоб зменшити випромінювання.
- Тримайте радіообладнання подалі від живота вагітних жінок.
- Тримайте радіообладнання подалі від нижньої частини живота підлітків.
- Дотримуйтеся вимог щодо обмеження використання пристрою в певних місцях (лікарнях, літаках, станціях технічного обслуговування, школах тощо).

Рекомендації з утилізації



Значок перекресленого смітєвого контейнера на пристрої, його акумуляторної батареї, в документації і на пакувальних матеріалах означає, що всі електронні пристрої та акумуляторні батареї після завершення терміну експлуатації повинні передаватися в спеціальні пункти збору й утилізації та не повинні знищуватися разом із звичайними побутовими відходами. Користувач зобов'язаний утилізувати описане обладнання в пунктах збору, спеціально призначених для утилізації відпрацьованого електричного та електронного обладнання й акумуляторних батарей, відповідно до місцевих законів і положень.

Належний збір та утилізація описаного електронного та електричного обладнання дозволяє повторно використовувати

цінні матеріали і захистити здоров'я людини й навколишнє середовище. Тоді як неналежне використання, випадкова поломка, ушкодження й (або) неналежна утилізація зазначеного обладнання після закінчення терміну експлуатації може завдати шкоди навколишньому середовищу та здоров'ю людини. Для отримання більш детальної інформації про правила утилізації електронних та електричних пристроїв звертайтеся в місцеву міську адміністрацію, службу знищення побутових відходів чи магазин роздрібної торгівлі, в якому був придбаний пристрій, або відвідайте веб-сайт <http://consumer.huawei.com/en/>.

Скорочення викидів шкідливих речовин

Цей пристрій і будь-які електронні аксесуари відповідають застосовним законам щодо обмеження використання небезпечних речовин в електронному та електричному обладнанні: Регламенту ЄС щодо реєстрації, оцінки, отримання дозволу й обмеження застосування хімічних речовин (REACH), Директиві ЄС про обмеження вмісту шкідливих речовин (RoHS), Директиві про використання й утилізацію акумуляторних батарей. Для отримання більш докладної інформації про відповідність пристрою вимогам регламенту REACH і директиви RoHS відвідайте веб-сайт <http://consumer.huawei.com/certification>.

Декларація відповідності ЄС

Радіочастотне випромінювання

Пристрій – це малопотужний передавач і приймач радіосигналів. Його конструкція відповідає міжнародним вимогам, завдяки чому він не перевищує граничних значень випромінювання радіочастотних сигналів, які встановила Європейська комісія.

Найвище зареєстроване значення питомого коефіцієнта поглинання (SAR):
в області голови (макс. 2 Вт/кг): 0.02 Вт/кг; в області кінцівок (макс. 4 Вт/кг): 0.02 Вт/кг.

Діапазони частот і потужність

(a) Діапазони частот, у яких працює це радіообладнання: деякі діапазони частот не використовуються в певних країнах або регіонах. Більш детальну інформацію запитуйте в місцевого оператора зв'язку.

(b) Максимальна радіочастотна потужність, що передається в діапазонах частот, у яких працює це радіообладнання: максимальна потужність у всіх діапазонах менша максимального порогового значення, зазначеного у відповідному Гармонізованому стандарті. Номінальні порогові значення діапазонів частот і вихідної потужності (що випромінюється й (або) передається), що застосовуються до цього радіообладнання: FDS-B19: Bluetooth: 20 дБм.

Інформація про аксесуари й програмне забезпечення

Із цим пристроєм рекомендується використовувати такі аксесуари:

Зарядний кабель Запасні амбушури

Версія програмного забезпечення пристрою моделі 1.1.0.24C00SP1C

Оновлення програмного забезпечення випускаються виробником після випуску пристрою й призначаються для усунення помилок у програмному забезпеченні або оптимізації функцій пристрою. Усі версії програмного забезпечення, випущені

виробником, пройшли перевірку й відповідають усім застосовним правилам.

Користувач не має доступу до радіочастотних параметрів пристрою (наприклад, діапазон частот і вихідна потужність) і не може їх змінити.

Актуальну інформацію про аксесуари й програмне забезпеченні див. у декларації відповідності на веб-сайті <http://consumer.huawei.com/certification>.

На пристрої перейдіть у розділ **Налаштув. > Про програму > Нормативна інформація (Settings > About > Regulatory Information)**, щоб переглянути електронну етикетку.

Інформацію про телефон гарячої лінії й адресу електронної пошти служби підтримки клієнтів у Вашій країні або регіоні див. на веб-сайті <http://consumer.huawei.com/en/support/hotline>.

Увага! Будь-які зміни або модифікації цього пристрою, не схвалені компанією Huawei Device Co., Ltd., можуть призвести до анулювання права користувача на експлуатацію даного пристрою.

Шкіряні ремінці не є водостійкими.

Виріб не можна використовувати як медичний пристрій для діагностики й лікування хвороб, а також запобігання ним. Усі дані та вимірювання можна використовувати лише для особистих цілей. Якщо ви відчуваєте дискомфорт на шкірі під час носіння

пристрою, зніміть його та зверніться до лікаря.

СПРОЩЕНА ДЕКЛАРАЦІЯ про відповідність

Справжнім Huawei Device Co., Ltd. заявляє, що тип радіообладнання FDS-B19 відповідає Технічному регламенту радіообладнання; повний текст декларації про відповідність доступний на веб-сайті за такою адресою:
<https://consumer.huawei.com/certification>.



Akıllı konuşan bileklik Hızlı Kullanım Kılavuzu

1. Bandı açmak

Kulaklık birimini çıkarmak için yanlarda bulunan serbest bırakma düğmelerine basın. Kulaklık birimini kayıştan çıkarın. Şarj aletini kulaklık biriminde bulunan şarj girişine bağlayın. Kulaklık birimi otomatik olarak açılacaktır. Bandınızı açmak için yan düğmeye de basılı tutabilirsiniz.



- Şarj etmeden önce şarj girişini silin.
- Bandınızı şarj etmek için beraberinde gelen orijinal şarj kablosunu kullanın.

2. Huawei Health'ı İndirmek

Huawei Health uygulamasını indirmek ve yüklemek için, sağdaki QR kodunu tarayın veya AppGallery veya diğer uygulama mağazaları'nda Huawei Health'ı arayın.




3. Cihazınızı telefonunuzla eşleştirme

Huawei Sağlık uygulamasında cihaz listesi bölümünden cihazı seçin ve eşleştirmeyi tamamlamak için ekrandaki talimatları takip edin.

4. Bluetooth ile arama

Gelen arama olduğunda Bandınız sizi bilgilendirmek için titreyecektir. Gelen aramayı otomatik olarak yanıtlamak için mikrofonlu kulaklığı çıkarın.


 Telefonunuzu kullanarak bir kişiyi arayabilir ve konuşmayı başlatmak için mikrofonlu kulaklığınızı kullanabilirsiniz. Aynı zamanda Bandınızın arama kayıtlarını kullanarak da hızlıca arama yapabilirsiniz.

5. Diğer

Bandınızın ekranında temel fitness/uyku verilerini görebilir veya daha ayrıntılı bilgileri Huawei Health uygulamasında görüntüleyebilirsiniz.

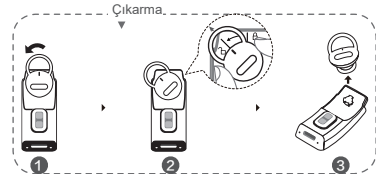
Bandınız, uykunuzu daha doğru şekilde izlemek için TruSleep desteklemektedir. Bu özelliği uygulamadan etkinleştirebilirsiniz.

Ellerinizi yıkarken veya yağmur altında Bandınızı takmaya devam edebilirsiniz. Suyun mikrofona girmesini önlemek için Bandınız ıslandığında derhal silerek kurulayın.

 • Araba yıkarken, yüzerken, dalış veya tüple dalış esnasında ya da duş alırken Bandınızı takmayın.
• Kayışı ayarlayabilir veya çıkarabilirsiniz.

6. Kulaklık ucunu çıkarma ve yenisiyle değiştirme

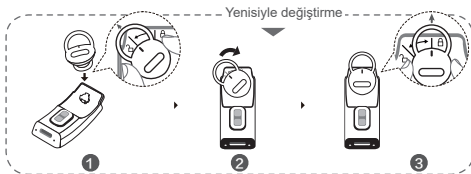
i Not: Kulaklığa takarken ucu kilitleme ve açma çizgileriyle denk gelecek şekilde ayarlayın. Bittiğinde ucun kulaklığa güvenli bir şekilde takıldığından emin olun.



Kulaklık ucunu saat yönünün tersine döndürün.

Kulaklığı açma çizgisinin hizasına getirin.

Yavaşça çekin.



Kulaklık ucunu açma çizgisine denk getirin.

Kulaklık ucunu saat yönünde döndürün.

Kilitleme çizgisinin hizasına getirin.

7. Yardım alma

Bağlantı, işlevler ve aynı zamanda kullanım ipuçları hakkında daha fazla bilgi için Huawei Health uygulamasında çevrimiçi yardımı görüntüleyin.

Telif Hakkı © Huawei 2020. Tüm hakları saklıdır.

BU BELGE SADECE BİLGİ AMAÇLIDIR VE HIÇBİR TÜRDE GARANTİ TEŞKİL ETMEZ.

Ticari Markalar ve İzinler

Bluetooth® marka ismi ve logoları *Bluetooth SIG, Inc.* kuruluşuna ait tescilli ticari markalardır ve bu markaların Huawei Technologies Co., Ltd. tarafından her türlü kullanımı lisans kapsamındadır. Huawei Device Co., Ltd., Huawei Technologies Co., Ltd.'nin bağlı şirketidir.

Bahsedilen diğer ticari markalar, ürün, hizmet ve şirket isimleri, kendi sahiplerinin mülkiyetinde olabilir.

Gizlilik Politikası

Kişisel bilgilerinizi nasıl koruma altına aldığımızı daha iyi anlamak için lütfen <https://consumer.huawei.com/tr/legal/privacy-policy/> adresindeki gizlilik bildirimine bakın veya uygulamayla telefonunuzu eşleştirdikten sonra uygulamayı kullanarak gizlilik politikasını ve hizmet koşullarını okuyun.


Yanıcı ve patlayıcı maddelerin bulunduğu yerler

Cihazı yanıcı ya da patlayıcı maddelerin depolandığı yerlerde (örneğin: benzin istasyonu, yağ deposu veya kimyasal madde tesisi) kullanmayın. Cihazınızın bu ortamlarda kullanılması patlama veya yangın riskini artırır. Ek olarak, metin veya sembollerle gösterilen talimatlara uyun. Cihazı yanıcı sıvılar, gazlar veya patlayıcılarla birlikte aynı kutuda depolamayın ya da taşımayın.

Çalıştırma, Güvenlik, Kullanım Hataları ve Bakım Onarım Kuralları

- Onaylanmamış ya da uyumsuz bir güç adaptörü, şarj cihazı veya pil kullanmak yangın, patlama ya da diğer tehlikelere neden olabilir.
- İdeal sıcaklıklar -10°C ila $+45^{\circ}\text{C}$ arasındadır.
- Bazı kablosuz cihazlar, işitme cihazlarının veya kalp pillerinin performansını etkileyebilir. Daha fazla bilgi için hizmet sağlayıcınıza danışın.
- Kalp pili üreticileri, kalp pili ile olası bir girişimi önlemek için bir cihazla bir kalp pili arasında en az 15 cm mesafenin korunmasını tavsiye etmektedir. Kalp pili kullanıyorsanız, cihazı kalp pilinin karşı tarafında tutun ve ön cebinizde taşımayın.
- Cihazı ve pili aşırı sıcaktan ve doğrudan güneş ışığından uzak tutun. Bunları mikrodalga fırın, soba ya da radyatör gibi ısıtma cihazlarının üstüne veya içine koymayın. Sökmeyin, değiştirmeyin, atmayın veya sıkmayın. İçlerine yabancı nesne sokmayın, sıvılara batırmayın veya harici güç ya da baskıya maruz bırakmayın. Bu eylemler sızıntı yapmalarına, aşırı ısınmalarına, yanmalarına veya patlamalarına sebep olabilir.
- Cihazı kullanırken yerel yasalara ve yönetmeliklere uygun hareket edin. Kaza riskini azaltmak için, araç kullanırken kablosuz

cihazınızı kullanmayın.

- Cihazınızın parçalarına ya da iç devrelerine gelebilecek hasarı önlemek için, cihazı tozlu, dumanlı, nemli ya da kirli ortamlarda veya manyetik alanların yakınında kullanmayın.
- Cihazı yanıcı maddelerin ya da patlayıcıların depolandığı yerlerde (örneğin benzin istasyonu, yağ deposu veya kimyasal fabrikası) kullanmayın, depolamayın ya da buralara taşımayın. Cihazınızı bu ortamlarda kullanmanız patlama ya da yangın riskini artırır.
- Bu cihazı, pili ve aksesuarları yerel mevzuata uygun elden çıkarın. Normal ev atıklarıyla birlikte atılmamalıdır. Yanlış pil kullanımı yangına, patlamaya veya diğer tehlikelere neden olabilir.
- Cihaz testten geçirilmiş olup belirli ortamlarda su ve yoza karşı direnç göstermiştir.
- Cihazda yerleşik, çıkarılamaz bir pil bulunmaktadır, pili çıkarmaya çalışmayın; aksi halde cihaz hasar görebilir. Cihazınız suya ve toza karşı dayanıklıdır ancak cihaz ile duşa, denize girmeyiniz veya havuz, sauna gibi ıslak nemli ortamlarda kullanmayınız.
-  İşitme sağlığını korumak için, müziği uzun süreyle yüksek sesli olarak dinlemekten kaçınınız.
 - Kulaklıkları mikrofon setinin yüksek ses düzeyinde kullanılması işitme duyunuza zarar verebilir. Bu riski azaltmak için, kulaklıkları mikrofon seti ses ayarını güvenli ve rahat bir düzeye düşürünüz.
 - Araç kullanırken yüksek ses düzeylerine maruz kalınması dikkatinizin dağılmasına neden olabilir ve kaza yapma riskinizi artırır.

yükseltir.

- Pil sızdırırsa, elektrolitin cildiniz ya da gözlerinize doğrudan temas etmediğinden emin olun. Elektrolit cildinize temas ederse veya gözünüze sıçrarsa, hemen temiz suyla gözlerinizi yıkayın ve bir doktora danışın.
- Cihazı şarj ederken, güç adaptörünün cihazlara yakın bir fişe takıldığından ve kolaylıkla erişilebilir olduğundan emin olun.
- Kullanılmadığı zamanlarda şarj cihazının ve cihazın fişini elektrik prizinden çıkarın.
- Çocukların ürünü yetişkinlerin gözetiminde kullanması veya ürüne yetişkinlerin gözetiminde temas etmesi önerilir.
- Cihazınızın çalışırken tıbbi cihazınızda parazite sebep olup olmayacağını öğrenmek için lütfen doktorunuza ve cihaz üreticisine danışın.
- Kablosuz cihazınızın hastane, klinik veya sağlık hizmeti tesislerinde kapatılması istendiğinde cihazı kapatın. Bu istekler cihazın hassas tıbbi ekipmanlarda parazite sebep olmasını önlemeyi amaçlamaktadır.
- Havaalanı veya havayolu personeli tarafından kapatılması istendiğinde kablosuz cihazınızı kapatın. Uçak içinde kablosuz cihazların kullanımı hakkında havayolu personeline danışın, cihazınızda 'uçuş modu' varsa uçağa binmeden önce bu mod etkinleştirilmelidir.
- Güç adaptörünün IEC60950-1/EN60950-1/UL60950-1 Madde 2.5'in gerekliliklerini karşıladığından ve ulusal ya da yerel standartlara

göre test edilip onaylandığından emin olun.

- Cihaza hasar verebileceği için takılabilir cihazı ve aksesuarlarını güçlü darbelere, güçlü titreşime, çizilmeye ve sivri cisimlere karşı koruyun.
- Takılabilir cihazın ve aksesuarlarının temiz ve kuru tutulduğundan emin olun. Egzersiz esnasında takılabilir cihazı çok gevşek veya çok sıkı şekilde takmayın. Egzersiz sonrasında bileğinizi ve cihazı temizleyin. Tekrar takmadan önce cihazı temizlemek için hafifçe yıkayın ve kurulayın.
- Takılabilir cihaz yüzme ve duş için uygunsa kayışı düzenli olarak temizlediğinizden ve cihazı tekrar takmadan önce bileğinizi ve cihazı kuruladığınızdan emin olun.
- Gün içinde cildinizin hava alması için kayışı biraz gevşek tutun. Takılabilir cihaz takılıyken rahatsızlık vermeye başlarsa cihazı çıkarın ve bileğinizi dinlendirin. Rahatsızlık vermeye devam ediyorsa cihazı takmayı bırakın ve en kısa sürede doktorunuza danışın. Resmi Huawei web sitesinden farklı malzemelerden yapılmış ve farklı tasarımlara sahip kayışlar satın almanız da mümkündür.
- Alınan radyasyon miktarını azaltmak için radyo ekipmanını sinyalin iyi olduğu koşullarda kullanın.
- Radyo ekipmanını hamile kadınların karın bölgesinden uzak tutun.

- Radyo ekipmanını ergen gençlerin alt karın bölgesinden uzak tutun.
- Bazı yerlere (hastane, uçak, servis istasyonu, okul vb.) özgü kullanım sınırlamalarına saygı gösterin.

Bakım

Cihazınızın silikon kulaklığını, kulaklığın takılı olduğu ses giriş birimini ve cihazın takıldığı silikon kayışı kuru ve temiz bir bez ile temizleyebilirsiniz.

İmha ve geri dönüşüm bilgileri



Ürününüzün, pilinin, kitapçığının ya da ambalajının üzerinde çarpı işareti bulunan tekerlekli çöp kutusu sembolü, çalışma ömürlerinin sonunda farklı atık toplama noktalarına götürülmeleri gerektiği anlamına gelir; bunlar ev çöplerinin normal atık akışıyla birlikte imha edilmemelidir. Ekipmanın belirlenmiş bir toplama noktasını ya da atık elektrik ve elektronik ekipmanların (WEEE) ve pillerin yerel kanunlara göre ayrı olarak geri dönüşümü hizmetini kullanarak atılması kullanıcının sorumluluğudur.

Ekipmanınızın düzgün şekilde toplanması ve geri dönüşümü elektrikli ve elektronik ekipman (AEEE) atıklarının, kıymetli materyaller muhafaza edilecek ve insan sağlığını ve çevreyi koruyacak şekilde geri dönüşümünün yapılmasını sağlamaya yardımcıdır; çalışma ömrünün sonunda uygun olmayan şekilde işlenmesi, kazara kırılması, hasar görmesi ve/veya uygun olmayan şekilde geri

dönüşümünün yapılması sağlığa ve çevreye zararlı olabilir. AEEE atıklarınızı nerede ve nasıl elden çıkaracağınız hakkında daha fazla bilgi için, lütfen yerel makamlarla, bayiniz ile ya da ev atıkları imha servisiyle iletişime geçin veya <https://consumer.huawei.com/tr/contact-us/> adresini ziyaret edin.

Tehlikeli maddelerin azaltılması

Bu cihaz ve tüm elektrikli aksesuarlar, EU REACH, RoHS ve Pil (varsa) mevzuatları gibi elektrikli ve elektronik ekipmanlarda belirli zararlı maddelerin kullanımının kısıtlanmasına ilişkin yürürlükteki yerel kanunlarla uyumludur. REACH ve RoHS uyumluluk bildirimleri için lütfen <http://consumer.huawei.com/certification> adresini ziyaret edin.

AB mevzuatına uygunluk

RF maruz kalma gereksinimleri

Cihazınız, düşük güçlü bir radyo vericisi ve alıcısıdır. Uluslararası yönergelerde önerildiği üzere, Avrupa Komisyonu tarafından belirlenen radyo dalgalarına maruz kalma sınırlarını aşmayacak şekilde tasarlanmıştır.

Rapor edilen en yüksek SAR değeri: Baş için SAR değeri (Sınır 2,0 W / kg): 0.02 W / kg; Uzuvlar için SAR değeri (Sınır 4,0 W / kg): 0.02 W / kg.

Bildirim

Bu belgeyle Huawei Decive Co., Ltd. bu cihazın (FDS-B19), 2014/53/EU Direktifinin temel gereklilikleri ve ilgili diğer hükümlerine uygun olduğunu beyan eder.

DoC belgesinin (Uygunluk Beyanı) en güncel ve geçerli versiyonunu

<http://consumer.huawei.com/certification> adresinden inceleyebilirsiniz.



Bu cihaz AB'nin tüm üye ülkelerinde kullanılabilir.

Cihazın kullanıldığı ülkenin mevzuatını ve mahalli mevzuatı dikkate alın.

Bu cihazın kullanımını yerel şebekeye bağlı olarak kısıtlanabilir.

Frekans bantları ve güç

(a) Telsiz ekipmanın çalıştığı frekans bantları: Bazı bantlar tüm ülkeler veya tüm bölgelerde kullanılamayabilir. Daha fazla detay için yerel operatörünüze başvurun.

(b) Telsiz ekipmanın çalıştığı frekans bantlarında iletilen maksimum radyo frekans gücü: Tüm bantlar için maksimum güç ilgili Harmonize Standartta belirlenmiş en yüksek sınır değerinin altındadır.

Bu telsiz ekipman için geçerli frekans bantları ve iletilen (ışıma ve/veya temas yoluyla) nominal güç limitleri aşağıdadır: FDS-B19:
Bluetooth: 20 dBm

Aksesuarlar ve Yazılımla ilgili Bilgiler

Aşağıdaki aksesuarların kullanılması tavsiye edilir:

Şarj kablosu

Yedek kulak başlığı

Ürünün yazılımı sürümü FDS-B19: 1.1.0.24C00SP1C

Ürün piyasaya sunulduktan sonra hataları gidermek veya özellikleri iyileştirmek amacıyla üretici firma yazılım güncelleştirmeleri yayınlayacaktır. Üretici firma tarafından yayınlanan tüm yazılım sürümleri onaylı olup yine ilgili kurallarla uyumludur.

Hiçbir RF parametresine (örneğin, frekans aralığı ve çıkış gücü) kullanıcı tarafından erişilemez ve değiştirilemez.

Aksesuarlar ve yazılım hakkında en güncel bilgiler için lütfen

<http://consumer.huawei.com/certification> adresinden DoC belgesine (Uygunluk Beyanı) bakınız.

E-etiket ekranını görüntülemek için lütfen cihazınızda **Ayarlar > Hakkında > Düzenleyici Bilgiler (Settings > About > Regulatory Information)** bölümüne gidin.

Bulduğunuz ülkedeki veya bölgedeki güncel yardım hattı veya e-posta adresi için lütfen <https://consumer.huawei.com/tr/support/> adresini

ziyaret edin.

Dikkat: Bu cihazda, Huawei Device Co., Ltd. tarafından uygunluk için açık biçimde onaylanmamış değişiklikler ya da düzenlemeler, kullanıcının ekipmanı çalıştırma yetkisini geçersiz kılabilir.

Deri kayışlar suya dayanıklı değildir.

Bu cihaz, tıbbi bir cihaz olarak tasarlanmamıştır ve herhangi bir hastalığı tanılama, iyileştirme, tedavi etme veya önleme amacı yoktur. Tüm veriler ve ölçümler yalnızca kişisel referans olarak kullanılmalıdır. Cihazı taktığınızda cildinizde bir rahatsızlık hissederseniz kullanmayı bırakın ve doktorunuza danışın.

Batarya

120 mAh (Typ.)



Bu cihaz Türkiye altyapısına uygundur.

AEEE yönetmeliğine uygundur. Bakanlıkça tespit ve ilan edilen kullanım ömrü: 5 yıl.

Cihazınıza, yasal tanımlama amacı doğrultusunda HUAWEI TalkBand B6 ismi atanmıştır.

■ Taşıma ve nakliye sırasında dikkat edilecek bir husus bulunmamaktadır.

Bu ürün için tüketici kuru bir bez ile temizlik yapılabilir, özel bir bakım yoktur.

Enerji Tasarrufu

Aktif uygulamalar, ekran parlaklık seviyeleri, Kablosuz ağ (Wi-Fi) ve/veya Bluetooth kullanımı, GPS fonksiyonları ve diğer belli bazı özellikler pilinizi tüketebilir.

Pil gücünüzden tasarruf edebilmek için, aşağıdaki önerileri cihazınızın desteklediği özelliklere göre uygulayabilirsiniz.

Ekran arka ışığının süresini azaltınız. Ekran parlaklığını azaltınız. Sürekli aktif ekran özelliğini kapatınız.

Auto-sync (otomatik eşitleme), taşınabilir kablosuz erişim noktası (hotspot), Kablosuz (Wi-Fi) ve Bluetooth'u kullanmadığınız zamanlarda kapalı tutunuz.

Kullanmadığınızda GPS fonksiyonunu kapatınız. Bu fonksiyonu kullanan birçok uygulama, düzenli olarak bulunduğunuz yerle ilgili GPS uydularını sorgulamaktadır; her sorgulama pili harcar.

Yetkili Servisler:

HUAWEI YETKİLİ SERVİS MERKEZİ (İstanbul)

Telefon: 08508116600

Adres: Esentepe Mah. Büyükdere Caddesi No.:121 Ercan Han A

Blok, 34394 Şişli/İstanbul

HUAWEİ YETKİLİ SERVİS MERKEZİ (Ankara)

Telefon: 08508116600

Adres: Gazi Mustafa Kemal Bulvarı No.:23/B Kızılay Ankara

TÜKETİCİNİN SEÇİMLİK HAKLARI

1)Garanti süresi, malın teslim tarihinden itibaren başlar ve 2 (iki) yıldır.

2)Malın bütün parçaları dahil olmak üzere tamamı garanti kapsamındadır.

3) Malın ayıplı olduğunun anlaşılması durumunda tüketici, 6502 sayılı Tüketicinin Korunması Hakkında Kanununun 11 inci maddesinde yer alan;

a- Sözleşmeden dönme,

b- Satış bedelinden indirim isteme,

c- Ücretsiz onarılmasını isteme,

ç- Satılanın ayıpsız bir misli ile değiştirilmesini isteme, haklarından birini kullanabilir.

4)Tüketicinin bu haklardan ücretsiz onarım hakkını seçmesi durumunda satıcı; işçilik masrafı, değiştirilen parça bedeli ya da başka herhangi bir ad altında hiçbir ücret talep etmeksizin malın onarımını yapmak veya yaptırmakla yükümlüdür. Tüketici ücretsiz onarım hakkını üretici veya ithalatçıya karşı da kullanabilir. Satıcı, üretici ve ithalatçı tüketicinin bu hakkını kullanmasından müteselsilen sorumludur.

5)Tüketicinin, ücretsiz onarım hakkını kullanması halinde malın;

- Garanti süresi içinde tekrar arızalanması,

- Tamiri için gereken azami sürenin aşılması,

- Tamirinin mümkün olmadığının, yetkili servis istasyonu, satıcı, üretici veya ithalatçı tarafından bir raporla belirlenmesi durumlarında;tüketici malın bedel iadesini, ayıp oranında bedel indirimini veya imkân varsa malın ayıpsız misli ile değiştirilmesini satıcıdan talep edebilir. Satıcı, tüketicinin talebini reddedemez. Bu talebin yerine getirilmemesi durumunda satıcı, üretici ve ithalatçı

müteselsilen sorumludur.

6)Malın tamir süresi 20 iş gününü, binek otomobil ve kamyonetler için ise 30 iş gününü geçemez. Bu süre, garanti süresi içerisinde mala ilişkin arızanın yetkili servis istasyonuna veya satıcıya bildiri tarihinde, garanti süresi dışında ise malın yetkili servis istasyonuna teslim tarihinden itibaren başlar.Malın arızasının 10 iş günü içerisinde giderilememesi halinde, üretici veya ithalatçı; malın tamiri tamamlanıncaya kadar, benzer özelliklere sahip başka bir malı tüketicinin kullanımına tahsis etmek zorundadır. Malın garanti süresi içerisinde arızalanması durumunda, tamirde geçen süre garanti süresine eklenir.

7)Malın kullanma kılavuzunda yer alan hususlara aykırı kullanılmasından kaynaklanan arızalar garanti kapsamı dışındadır.

8)Tüketici, garantiden doğan haklarının kullanılması ile ilgili olarak çıkabilecek uyuşmazlıklarda yerleşim yerinin bulunduğu veya tüketici işleminin yapıldığı yerdeki Tüketici Hakem Heyetine veya Tüketici Mahkemesine başvurabilir.

9)Satıcı tarafından bu Garanti Belgesinin verilmemesi durumunda, tüketici Gümrük ve Ticaret Bakanlığı Tüketicinin Korunması ve Piyasa Gözetimi Genel Müdürlüğüne başvurabilir.

Garanti koşulları ve şartları ile gizlilik politikası için aşağıdaki adresleri ziyaret edebilirsiniz.

<https://consumer.huawei.com/tr/support/warranty-policy/>

<https://consumer.huawei.com/tr/legal/privacy-policy/>

Üretici Firma Bilgileri:

Huawei Device Co., Ltd. Çin'de üretilmiştir.

No.2 of Xincheng Road, Songshan Lake Zone, Dongguan, Guangdong 523808, P.R. China

E-mail: mobile.tr@huawei.com

İthalatçı Firma Bilgileri:

Huawei Telekomünikasyon Dış Tic. Ltd. Şti.

Saray mah. Sanayi cad. Üntel sok.

Onur Ofis Park A-1 Blok No.:10 34768

Ümraniye / İstanbul / TÜRKİYE

Tel: 0-216- 6338800

Web: www.huawei.com/tr/

E-posta: mobile.tr@huawei.com

Ürün Adı	HUAWEI Talkband B6 (Model:FDS-B19)
Boyutlar (Y x G x D)	Cihaz (taban dahil, kayış hariç): 56,5 x 23,3 x 12,0 mm Mikrofonlu kulaklık: 44 x 20,0 x 11,1 mm
Ağırlık	Ürün (kayış hariç): < 40 g (kayış hariç) Mikrofonlu kulaklık: yaklaşık 12,6 g
Düğme	İki adet mandallı düğme. Gövdeyi (kulaklık) tutacaktan ayırmak için iki düğmeye aynı anda basın. Basılı tutmayı, basmayı ve çift dokunmayı destekleyen yan düğme.
Şarj Yuvası	Bileklik bağımsız Tip C şarj yuvasına sahiptir.
Ekran	460 x 188 piksel çözünürlüğe ve 326 PPI değerine sahip 1,53 inç AMOLED cam ekran. Girdi işlemleri için kaydırmayı ve dokunmayı destekler.
Uyumlu telefon sistemi	Android 4.4 veya sonraki sürümler; iOS 9.0 veya sonraki sürümler

CPU	Kirin A1 + STL4R9
Bellek	Mikro işlemci: 128 MB flaş 16 MB RAM (harici) ve 1 MB flaş (yerleşik)
Bluetooth	BT5.1
Sensör	İvme ölçer, jiroskop sensör, Kalp atış hızı sensörü (PPG), Ortam ışığı sensörü, Hall sensörü
Pil Türü	Yerleşik lityum iyon polimer pil
Pil Kapasitesi	120 mAh
Direnç Seviyeleri	Su geçirmezlik sınıfı: 7. Sınıf Toz geçirmezlik sınıfı: 5. Sınıf Not: Deri kayış suya dayanıklı değildir.

כל הפרמטרים של תדרי רדיו (למשל, טווח תדירויות ופלט הספק) אינם נגישים למשתמש, ואין באפשרותו לשנות אותם.
לקבלת המידע העדכני ביותר בנושא אביזרים ותוכנה, עיינו בהצהרת התאימות בכתובת <http://consumer.huawei.com/certification>.
עברו אל הגדרות < אודות < מידע בנושא תקינה (**Regulatory Information < About < Settings**) בהתקן כדי להציג את המסך E-label.
למידע עדכני על קו חם וכתובת דואר אלקטרוני במדינתכם או באיזורכם, בקרו באתר <http://consumer.huawei.com/en/support/hotline>.

זהירות: כל שינוי או התאמה של התקן זה שלא אושרו במפורש על ידי
Huawei Device Co., Ltd, על כך שהם עומדים בדרישות עלולים לבטל את תוקף ההרשאה של המשתמש לתפעל את הציוד.

ניתן להפעיל את ההתקן בכל המדינות החברות באיחוד האירופי.
יש לציית לתקנות הלאומיות או המקומיות החלות במקומות בהם משתמשים בהתקן.
השימוש בהתקן זה עשוי להיות מוגבל בהתאם לרשת המקומית.

פסי תדרים והספק

(א) פסי התדרים שבהם פועל ציוד הרדיו: ייתכן שחלק מהתדרים לא יהיו זמינים בכל המדינות או בכל האזורים. לקבלת פרטים נוספים, צרו קשר עם ספק השירות המקומי.
(ב) הספק פסי התדרים המקסימלי שמשודר בפסי התדרים שבהם פועל ציוד הרדיו: ההספק המקסימלי לכל הפסים נמוך מערך הגבול העליון שמצוין בתקן המותאם הרלוונטי.

הגבולות הנומינליים של פסי התדרים ושל הספק השידור (בקרינה ו/או בהולכה) החלים על ציוד רדיו זה: FDS-B19: Bluetooth: 20 dBm

מידע על אביזרים ותוכנה

מומלץ להשתמש באביזרים הבאים:

כבל טעינה
כיסויי אוזניים חלופיים

הגרסה של תוכנת המוצר היא FDS-B19: 1.1.0.24C00SP1C

עדכוני תוכנה יפורסמו על ידי היצרן כדי לתקן באגים או לשפר פונקציות לאחר שהמוצר יצא לשוק. כל גרסאות התוכנה שמפרסם היצרן אומתו ותואמות עדיין לכללים הרלוונטיים.

צמצום חומרים מסוכנים

התקן זה וכל האביזרים החשמליים עומדים בחוקים המקומיים המתאימים בנוגע להגבלת השימוש בחומרים מסוכנים מסוימים בצידוד חשמלי ואלקטרוני, כגון EU REACH, RoHS ותקנות בנוגע לסוללות (היכן שאלו נכללות), וכד'. להצהרות תאימות ביחס ל-REACH ו-RoHS, בקרו באתר שלנו בכתובת <http://consumer.huawei.com/certification>.

עמידה בדרישות המסדירות של האיחוד האירופי (EU) דרישות חשיפה לתדר רדיו

מידע בטיחותי חשוב לגבי החשיפה לתדר רדיו (RF):
הנחיות החשיפה ל - RF מחייבות שימוש במכשיר עבור פרק כף היד והאוזן בלוייה. אי הקפדה על הנחיות אלו עלול לגרום לחשיפה חריגה לתדר רדיו (RF).
ערך SAR הגבוה ביותר שדווח:
SAR בראש (גבול 2.0 ואט/ק"ג): 0.02 ואט/ק"ג;
SAR לחברים (גבול של 4.0 ואט/ק"ג): 0.02 ואט/ק"ג.

הצהרה

Huawei Device Co., Ltd. מצהירה בזאת שהתקן זה FDS-B19 עומד בדרישות המחייבות ובתנאים רלוונטיים אחרים של הנחיה 2014/53/EU. הגרסה העדכנית ביותר והתקפה של הצהרת התאימות זמינה בכתובת <http://consumer.huawei.com/certification>.

מנוחה לפרק כף היד. במידה ותחושת אי הנוחות לא פוסקת, יש להפסיק ללבוש את ההתקן ולפנות לסיוע רפואי בהקדם האפשרי. ניתן גם לרכוש רצועות

שעשויות מחומרים אחרים ובעלות עיצובים שונים מאתר האינטרנט הרשמי של Huawei.

- יש להשתמש בציוד הרדיו בתנאי קליטה טובים כדי לצמצם את כמות הקרינה המתקבלת.

- יש להרחיק את ציוד הרדיו מהבטן של נשים בהיריון.

- יש להרחיק את ציוד הרדיו מהבטן התחתונה של בני עשרה.

- יש לכבד את מגבלות השימוש הספציפיות של מקומות מסוימים (בתי חולים, מטוסים, תחנות שירות, בתי ספר...).

מידע על סילוק ומיחזור

סמל פח אשפה עם X על המוצר, הסוללה, התיעוד או האריזה מזכיר לכם שיש לפנות את כל המוצרים האלקטרוניים והסוללות לנקודות איסוף פסולת נפרדות בסיום חיי המוצר. אין להשליך מוצרים אלה עם האשפה הביתית הרגילה. באחריות המשתמש להשליך את הציוד בנקודת איסוף מתאימה למיחזור נפרד של פסולת ציוד חשמלי ואלקטרוני (WEEE) וכן את הסוללות בהתאם לתקנות המקומיות.

איסוף ומיחזור נאותים של הציוד עוזרים להבטיח שפסולת חשמלית ואלקטרונית (EEE) תמוחזר באופן שמשמר חומרים בעלי ערך ומגן על בריאות האדם ועל הסביבה. טיפול לא ראוי, שבר בשוגג, נזקים ו/או מיחזור לא ראוי בסוף חיי המוצר עלולים להזיק לבריאות ולסביבה. למידע נוסף על אתרים ועל הנהלים לפינוי פסולת אלקטרונית, יש לפנות לרשויות המקומיות, לסוכן שממנו נרכש המוצר או לשירותי פינוי האשפה המקומיים, או בקרו באתר <http://consumer.huawei.com/en/>.



- מומלצת השגחה הורית אם ילדים אמורים להשתמש במוצר זה או לבוא אתו במגע.
- התייעצו עם הרופא שלכם ועם יצרן ההתקן כדי לקבוע אם הפעלת ההתקן עלולה להפריע לפעולת ההתקן הרפואי שלכם.
- כבו את ההתקן האלחוטי כאשר תתבקשו לעשות זאת בבתי חולים, במרפאות או במתקנים המספקים שירותי בריאות. בקשות אלה נועדו למנוע הפרעה אפשרית לצידוד רפואי רגיש.
- כבו את ההתקן האלחוטי כאשר תתבקשו לעשות זאת על-ידי הצוות בשדה התעופה או בטיסה. התייעצו עם הצוות בטיסה בנוגע לשימוש בהתקנים אלחוטיים במטוס, אם ההתקן שלכם מציע 'מצב טיסה' יש להפעיל אותו לפני העלייה למטוס.
- ודאו שמתאם החשמל עומד בדרישות סעיף 2.5 ב-IEC60950-1/EN60950-1/UL60950-1 ושהוא נבדק ואושר על פי התקן הלאומי או המקומי.
- הגנו על ההתקן הלבני ועל האביזרים שלו מפני מכה חזקה, רטט חזק, שריטות וחפצים חדים, שעלולים לגרום נזק להתקן.
- יש לודא שההתקן הלבני והאביזרים שלו נקיים ויבשים. אל תלבשו את ההתקן הלבני בצורה רפויה או הדוקה מדי במהלך האימונים. נקו את פרק כף היד ואת ההתקן לאחר האימון. יש לשטוף ולייבש את ההתקן כדי לנקות אותו לפני החזרתו.
- אם ההתקן הלבני נועד לשחייה ולרחצה, הקפידו לנקות את הרצועה באופן סדיר, ייבשו את פרק כף היד ואת ההתקן לפני לבישתו מחדש.
- שחררו מעט את הרצועה לאורך היום כדי לאפשר לעור שלכם להתאווור. אם לבישת ההתקן מתחילה לגרום לאי נוחות, יש להוריד את ההתקן הלבני ולתת

- אל תשתמשו בהתקן וכן אל תאחסנו ו/או תובילו אותו בסביבה שבה מאוחסנים חומרים דליקים וחומרי נפץ (לדוגמה, תחנת דלק, מחסן שמן או מפעל כימי). שימוש בהתקן בסביבות אלו מגדיל את הסיכון לפיצוץ או לדליקה.
- יש להשליך התקן זה, את הסוללה, ואת האביזרים בהתאם לתקנות המקומיות. אין להשליכם עם הפסולת הביתית. שימוש לא נכון בסוללה עלול לגרום לשריפה, פיצוץ או סכנות אחרות.
- התקן זה נבדק ונמצא כעמיד במים ובאבק בסביבות מסוימות.
- ההתקן מצויד בסוללה מובנית שאינה ניתנת להסרה, אין לנסות להוציא את הסוללה, ניסיון כזה עלול לגרום נזק להתקן.
- כדי למנוע נזקי שמיעה אפשריים, אין להאזין בעוצמת קול גבוהה לתקופות ארוכות.
- שימוש באוזניות בעוצמת קול גבוהה עלול להזיק לשמיעתכם. כדי להפחית את הסכנה, החלישו את עוצמת השמע באוזניות לרמה נוחה.
- חשיפה לעוצמת קול גבוהה תוך כדי נהיגה עלולה לגרום לאיבוד הריכוז ולהגדלת הסיכון לתאונה.
- אם הסוללה דולפת, וודאו שהאלקטרוליט הדולף לא יבוא במגע עם העור או העיניים. אם האלקטרוליט נגע בעור או הותז לעיניים, יש לשטוף מיד במים נקיים ולהתייעץ עם רופא.
- בעת טעינת ההתקן, ודאו שמתאם המתח מחובר לשקע בקרבת ההתקן ושהוא נגיש בקלות.
- יש לנתק את המטען משקע החשמל ומההתקן כאשר אינו בשימוש.



אין להשתמש בהתקן באזור האחסון של חומרים דליקים וחומרי נפץ (לדוגמה, תחנת דלק, מחסן שמן או מפעל כימי). שימוש בהתקן בסביבות אלו מגדיל את הסיכון לפיצוץ או לדליקה. בנוסף, יש להקפיד למלא אחר ההוראות המצוינות בשלטי טקסט או סמלים. אין לאחסן את ההתקן או להוביל אותו במכולות שיש בהן נוזלים דליקים, גזים או חומרי נפץ.

הפעלה ובטיחות

- שימוש במתאם מתח, מטען או סוללה לא מאושרים או לא תואמים עלול לגרום לשריפה, לפיצוץ או לסכנות אחרות.
- טמפרטורות אידאליות הן -10°C עד $+45^{\circ}\text{C}$.
- התקנים אלחוטיים מסוימים עלולים להשפיע על הביצועים של מכשירי שמיעה או קוצבי לב. לקבלת מידע נוסף, יש להתייעץ עם ספק השירות המקומי.
- היצרנים של קוצבי לב ממליצים לשמור על מרחק של 15 ס"מ בין ההתקן לבין קוצב הלב כדי למנוע הפרעה אפשרית בתפקוד קוצב הלב. אם הנכם משתמשים בקוצב לב, החזיקו את ההתקן בצד הגוף הנגדי לקוצב ואל תשאו את ההתקן בכיס קדמי.
- יש להרחיק את ההתקן ואת הסוללה מחום קיצוני וקרינת שמש ישירה. אין להניח אותם על מכשירי חימום כגון, תנורי מיקרוגל, תנורי בישול או רדיאטורים. אין לפרק, לשנות, לזרוק או למחוץ אותן. אין להכניס לתוך עצמים זרים, לטבול אותן בנוזלים, או לחשוף אותן למקור כוח או לחץ חיצוני, משום שהדבר עלול לגרום להן לדלוף, להתחמם יתר על המידה, לעלות באש או אף להתפוצץ.
- בעת השימוש בהתקן, הקפידו למלא אחר החוקים והתקנות המקומיות. כדי לצמצם את הסכנה לתאונות, אל תשתמשו בהתקן האלחוטי תוך כדי נהיגה.
- למניעת נזק לחלקי ההתקן או למעגלים הפנימיים, אל תשתמשו בו בסביבות עם אבק, עשן, לחות או לכלוך, או בקרבת שדות מגנטיים.

7. קבלת עזרה

צפו בעזרה המקוונת ביישום Huawei Health לקבלת פרטים נוספים לגבי התחברות ופונקציות, וטיפים לשימוש.

זכויות יוצרים © Huawei 2020. כל הזכויות שמורות.

מסמך זה נועד למתן מידע בלבד ואינו מהווה אחריות מסוג כלשהו.

סימנים מסחריים והיתרים

המילה וסמלי הלוגו של *Bluetooth*® הם סימנים מסחריים בבעלות *Bluetooth SIG, Inc.* וכל שימוש בהם על-ידי Huawei Technologies Co., Ltd. נעשה ברישיון.

Huawei Device Co., Ltd. היא חברה המסונפת ל-Huawei Technologies Co., Ltd.

סימנים מסחריים אחרים וכן שמות מוצרים, שירותים וחברות הנזכרים עשויים להיות קניינם של בעליהם בהתאמה.

מדיניות פרטיות

כדי להבין טוב יותר כיצד אנו מגינים על המידע האישי שלכם, יש לעיין במדיניות הפרטיות בכתובת <http://consumer.huawei.com/privacy-policy>, או לקרוא

את מדיניות הפרטיות ותנאי השירות באמצעות היישום לאחר ביצוע התאמה עם הטלפון.

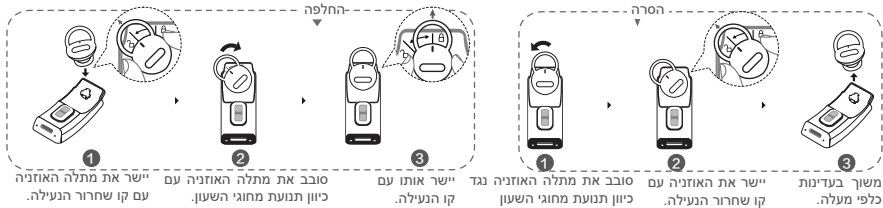
נפיצים ואזורי פיצוץ

יש לכבות את הטלפון הנייד או ההתקן האלחוטי באזורים שבהם מתבצעים פיצוצים או באזורים שבהם מוצבים שלטים המורים לכבות "מכשירי קשר" או "התקנים

אלקטרוניים", כדי להימנע מהפרעה לפעולות הפיצוץ.

אזורי אחסון של חומרים דליקים וחומרי נפץ

הערה: בעת הנחת המתלה על האוזניה, יש לכוונן את המתלה כך שהוא יהיה מיושר עם קווי הנעילה ושחרור הנעילה. ודא שהמתלה מהודק היטב לאוזניה לאחר הסיום. 




3. התאמת ההתקן עם הטלפון

מרשימת ההתקנים ביישום Huawei Health, בחר את ההתקן ובצע את ההוראות שעל-גבי המסך כדי להשלים את תהליך ההתאמה.

4. שיחות באמצעות Bluetooth

הרצועה תרטוט כדי ליידע אתכם על שיחה נכנסת. הסירו את האוזניות כדי לקבל שיחה באופן אוטומטי.

ניתן להשתמש בטלפון כדי להתקשר לאיש קשר ולהשתמש באוזניות כדי להתחיל בשיחה. ניתן גם להתקשר במהירות באמצעות רשומות השיחות ברצועה. 

5. עוד

ניתן להציג נתוני כושר/שינה בסיסיים על מסך הרצועה, או לצפות במידע מפורט יותר ביישום Huawei Health.

הרצועה תומכת ב-TruSleep לניטור מדויק יותר של השינה שלכם. תוכלו להפעיל תכונה זו בתוך היישום.

ניתן לענוד את הרצועה בעת שטיפת ידיים או בגשם. נגבו את הרצועה לייבוש מיד אם היא נרטבת כדי למנוע כניסת מים לתוך המיקרופון.

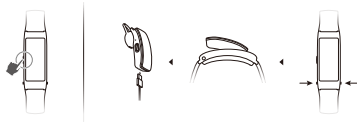
-  אין להשתמש ברצועה בעת שטיפת מכונית, שחייה, צלילה או מקלחת.
-  ניתן לשנות או להסיר את הרצועה.

6. הסרת מתלה האוזניה והחלפתו

1. הפעלת הרצועה

לחצו על לחצני השחרור שבצדדים כדי לנתק את יחידת האוזניות. הסירו את יחידת האוזניות מהרצועה. חברו את המטען ליציאת הטעינה שביחידת האוזניות. יחידת האוזניות תופעל באופן אוטומטי. ניתן גם ללחוץ ולהחזיק את לחצן הצד כדי להפעיל את הרצועה.

- נגבו את יציאת הטעינה לפני הטעינה.
- השתמשו בכבל הטעינה הייעודי שצורף לרצועה לצורך טעינה.



2. הורדת Huawei Health

כדי להוריד את יישום Huawei Health ולהתקין אותו, סרקו את קוד ה-QR משמאל, או חפש את Huawei Health בחנות AppGallery או חנויות אפליקציות אחרות.



מדריך להתחלה מהירה



9672xxxx_01

רצועות עור אינן עמידות במים. מוצר זה לא מיועד לשמש כמכשיר רפואי ואינו מיועד לאבחון, לטיפול, לרפא או למנוע מחלות כלשהן. יש להשתמש בכל הנתונים והמדידות למטרות אישיות בלבד. אם הנכם חשים אי-נוחות בעת שימוש בהתקן, הסירו אותו ופנו לרופא.

